


**REPUBLIKA E SHQIPËRISË**



**MINISTRIA E DREJTËSISË**

**VJETARI STATISTIKOR**

**2017**

**Tiranë, 2018**

Botim i Ministrisë së Drejtësisë

Sektori i Monitorimit, Jetësimit të Prioriteteve dhe Statistikave

Drejtoria e Politikave dhe Strategjive në Fushën e Drejtësisë

Viti i pesëmbëdhjetë i botimit

Punoi: Tatjana Janku - Specialiste në Drejtorinë e Politikave dhe Strategjive  
në Fushën e Drejtësisë

## LËNDA

FJALA PËRSHËNDETËSE.....	4
H Y R J A .....	5
KREU I:STATISTIKAT PËR ÇËSHTJET PENALE DHE ÇËSHTJET CIVILE TË GJYKUARA NGA GJYKATAT E SHKALLËS SË PARË .....	10
KREU II: KLASIFIKIMI I ÇËSHTJEVE PENALE DHE ANKIMIMET .....	27
KREU III: TË DHËNAT E DREJTORISË SË PËRGJITHSHME TË BURGJEVE.....	69
KREU IV: SHPËRNDARJA E KRIMINALITETIT GJATË VITIT 2017, BAZUAR NË ÇËSHTJET PENALE TË PËRFUNDUARA .....	78
KREU V: ÇËSHTJET E GJYKUARA PËR KRIMET E KORRUPSIONIT DHE KRIMIT TË ORGANIZUAR .....	84
KREU VI:ÇËSHTJET E GJYKUARA PËR KRIMET NGA GJYKATAT E SHKALLËS SË PARË SIPAS KODIT PENAL USHTARAK.....	97
KREU VII: KRIMINALITETI PËR TË MITURIT.....	104
KREU VIII: PEZULLIMI I EKZEKUTIMIT TË VENDIMIT ME BURGIM, SHËRBIMI I PROVËS, ALTERNATIVAT E DËNIMIT ME BURGIM DHE MBIKËQYRJA ELEKTRONIKE.....	112
KREU IX: NGARKESA E GJYQTARËVE .....	130
KREU X: ANALIZË STATISTIKORE KRAHASUESE PËR ÇËSHTJET PENALE TË SHQYRTUARA NGA GJYKATAT E APELEVE.....	147
KREU XI: ÇËSHTJET CIVILE TË SHQYRTUARA NGA GJYKATAT E SHKALLËS SË PARË DHE GJYKATAT ADMINISTRATIVE .....	183
KREU XII: ANALIZË STATISTIKORE KRAHASUESE PËR ÇËSHTJET CIVILE TË SHQYRTUARA NGA GJYKATAT E APELEVE.....	220
KREU XIII: STATISTIKË ANALITIKE SIPAS RRETHEVE GJYQËSORE.....	258
KREU XIV: STATISTIKAT PËR PROCEDIMET PENALE DHE DINAMIKËN E TYRE NË PROKURORI.....	288
KREU XV: TË DHËNAT STATISTIKORE TË DREJTORISË SË PËRGJITHSHME TË PËRMBARIMIT GJYQËSOR.....	306

## **Të nderuar miq studiues,**

Ministria e Drejtësisë e ka konsoliduar traditën e saj në botimin e vjetarëve duke paraqitur në mënyrë të detajuar të dhëna dhe analiza për Sistemin e Drejtësisë.

Prezantimi i Vjetarit Statistikor tashmë nuk është thjesht dhe vetëm një përmbushje e detyrimit ligjor të Ministrisë së Drejtësisë, por edhe indikacion i rëndësishëm për kualitetin, volumin dhe punën që ka përballuar sistemi dhe shërben për vendimarrje, për qëllime studimore dhe për informim të publikut.

Vjetari Statistikor përbën një gur themeli dhe mbështetjeje për analizat apo studimet e karakterit vlerësues dhe krahasues në fushën e drejtësisë si për ju, ashtu edhe për vetë Ministrinë e Drejtësisë, duke u shndërruar në një prej mjeteve promovuese të sundimit të ligjit dhe të drejtave themelore të njeriut në Republikën e Shqipërisë.

Ky botim, ka si qëllim kryesor paraqitjen në mënyrë transparente të shifrave dhe ecurisë së çështjeve gjyqësore, sa u përket afateve kohore dhe fazave të gjykimit sikurse është parashikuar në udhëzimet përkatëse.

Në mënyrë të detajuar, Vjetari Statistikor 2017 informon lidhur me dinamikën e gjykimit të çështjeve nga gjykatat që shtrijnë aktivitetin e tyre në Republikën e Shqipërisë, duke treguar mënyrën e zhvillimit të proceseve gjyqësore, pasqyron veprimtarinë njëvjeçare dhe duke i krahasuar ato në vite, të Gjykatave të Shkallës së Parë, të Gjykatave të Apelit, të Gjykatave Administrative, të Drejtorisë së Përgjithshme të Burgjeve, të Shërbimit të Provës, të Gjykatës së Lartë, të Prokurorisë së Përgjithshme dhe të Drejtorisë së Përgjithshme të Përmbarimit, duke ju informuar mbi llojet e mosmarrëveshjeve gjyqësore, shtrirjen dhe përhapjen e kriminalitetit, mbi profilin e shkelësve të ligjit të kategorizuar mbi baza moshe e gjinie, mbi llojet e dënimit, mbi ecurinë e ekzekutimit të vendimeve gjyqësore dhe deri te volumi i punës i përballuar nga operatorët e sistemit të drejtësisë.

Ministria e Drejtësisë është e hapur dhe mirëpret çdo subjekt të interesuar për të dhënë sugjerimet dhe propozimet e tij për përmirësimin dhe pasurimin e mëtejshëm të Vjetarit Statistikor, me qëllim rritjen e nivelit të pasqyrimin dhe transparencës së punës së organeve të drejtësisë.

Jemi të bindur se transparenca dhe zbatimi objektiv i ligjit, janë parimet më të rëndësishme për një sistem drejtësie efektiv dhe ku garantohen të drejtat dhe liritë e qytetarëve, në forcimin e shtetit të së drejtës.

Ju falënderojmë për kohën dhe vëmendjen tuaj.

**Ministria e Drejtësisë**

## HYRJA

Sipas ligjit nr.9180, datë 05.02.2004 **“Për statistikat zyrtare”**, të ndryshuar, me termin **“Statistikë”** kuptojmë marrjen, organizimin, analizimin dhe interpretimin e ndryshimeve sasiore në zhvillimin e shoqërisë, të ekonomisë, të kulturës etj., duke mbledhur të dhëna numërore për to, të cilat grupohen e përpunohen me metoda të veçanta. Statistika gjithashtu paraqet tërësinë e të dhënave numërore të mbledhura nga një fushë e jetës, e ekonomisë etj. për një dukuri dhe të renditura sipas një kriteri të caktuar për të karakterizuar fenomene kolektive në një popullim të dhënë.

**Indekset:** janë tregues relativ të cilët paraqesin raportin e nivelit të caktuar të dukurive të ndryshme në periudha të caktuara kohore. Ata mund të paraqiten si raport i dy niveleve të veçanta apo si raport i niveleve të grupuara. Ndryshe quhen edhe tregues të dinamikës sepse paraqesin krahasimin përmes faktorit kohor.

**Statistika juridike**, si një pjesë e statistikës së përgjithshme, duke patur kolektivitet krejt të veçantë, studion gamën e gjerë të problemeve juridike që përmbledh dhe shërben si syri dhe mendja nga ku shikohet dhe bëhet anatomia e zhvillimit kualitativ dhe kuantitativ e pushtetit gjyqësor të një vendi.

**Qëllimi ynë** në këtë botim, është krijimi i një statistike të unifikuar për drejtësinë, ashtu si kërkohet shprehimisht në ligjin nr.8678 datë 14.05.2001 **“Për organizimin dhe funksionimin e Ministrisë së Drejtësisë”**, të ndryshuar. Kjo është realizuar nëpërmjet grumbullimit të informacionit nga më shumë se një burim dhe krijimit të një situatë ku të dhënat të interferohen duke verifikuar saktësinë e tyre. Kështu p.sh. të dhënat e marra nga Prokuroria e Përgjithshme për çështjet e dërguara për gjyq, ballafaqohen me çështjet e ardhura të reja për gjykatën, ku merren në konsideratë edhe ato çështje të ardhura në gjykatë me ankim nga i dëmtuari akuzues, informacioni për urdhrat e ekzekutimit që jep prokuroria, ballafaqohet me të burgosurit e rinj të ardhur në burgje ose çështjet e reja nga përmbartimi sipas rastit konkret; të dhënat për ankimet merren nga tre shkallët e gjykatave dhe konkludohet për saktësinë e tyre.

**Burimi kryesor** në sigurimin e informacionit statistikor janë Gjykatat e Shkallës së Parë, Gjykatat e Apeleve, Gjykata e Lartë, Drejtoria e Përgjithshme e Burgjeve dhe Shërbimi i Provës. Marrëdhëniet me këto institucione, krahas detyrimeve ligjore nëpërmjet ligjit “Për organizimin e pushtetit gjyqësor” i ndryshuar, dhe ligjit “Për prokurorinë” i ndryshuar, janë rregulluar nëpërmjet akteve nënligjore, si urdhra dhe udhëzime të Ministrisë së Drejtësisë, ku në fuqi janë **udhëzimi nr.99, datë 07.01.2002 “Për plotësimin e të dhënave statistikore”, udhëzimi nr. 804/1 datë 23.12.2013 “Për mbledhjen dhe përpunimin e të dhënave statistikore për veprat penale që lidhen me korrupsionin dhe krimin e organizuar” dhe udhëzimi nr.324, datë 21.01.2004 “Për disa shtesa dhe ndryshime në udhëzimin nr.99, datë 07.01.2002”**. Materiali statistikor përcillet në Ministrinë e Drejtësisë nëpërmjet formularëve të plotësuar me të dhënat sipas udhëzimeve përkatëse të Ministrisë së Drejtësisë. Si rregull, ky informacion plotësohet nga kancelari i gjykatës ose nën kujdesin e tij dhe kontrollohet nga kryetari i gjykatës.

**Burim tjetër i rëndësishëm** statistikor, që shërben për pasqyrimin e të dhënave lidhur me hetimet paraprake, dinamikën e tyre dhe dërgimin e çështjeve për gjykim, është **evidenca statistikore që Prokurori i Përgjithshëm sjell periodikisht në Ministrinë e Drejtësisë** dhe që realizohet në zbatim të ligjeve organike të të dyja institucioneve.

**Drejtoria e Përgjithshme e Përmbartimit** mbyll ciklin e grumbullimit të të dhënave për ekzekutimin e vendimeve penale dhe civile, duke plotësuar në tërësi të gjithë lëndën e parë, me të cilën Sektori i Teknologjisë së Informacionit dhe Statistikave në Ministrinë e Drejtësisë, përpunon

dhe analizon të dhënat duke operuar me to për të hartuar informacionin përfundimtar të statistikës së unifikuar, model të cilin po e paraqesim nëpërmjet këtij vjetari.

Vlen të theksohet se informacionet dhe botimet statistikore të INSTAT-it, sidomos regjistrimi i përgjithshëm i popullsisë kanë shërbyer jo vetëm si përvojë dhe metodologji, por edhe si burim i freskët informacioni, me të cilat bëhet i mundur përcaktimi i shumë parametrave dinamikë që shprehin fenomene e dukuri specifike të mjediseve heterogjene. Me shumë interes, në këtë kuadër për këtë vit është ndihma që jepet nga shfrytëzimi i këtij informacioni për studimin e shpërndarjes së kriminalitetit të marrë nga Drejtoria e Përgjithshme e Gjendjes Civile, nëpërmjet përcaktimit të koeficientit të kriminalitetit për çdo rreth gjyqësor, duke u dhënë gjyqtarëve të dhëna të domosdoshme që shërbejnë për politikën penale të dënimit dhe strukturave të tjera që merren me luftën ndaj krimit. Orientim ky për llojin, volumin dhe strukturën e krimit në Shqipëri.

Studimi statistikor i fenomeneve dhe proceseve juridike, ashtu si çdo studim i përgjithshëm statistikor kalon në tri faza:

- 1. Në vrojtimin statistikor;**
- 2. Në përmbledhjen dhe grupimin e të dhënave;**
- 3. Në fazën e përpunimit dhe të analizës.**

Në këtë kontekst, për lehtësi në kuptimin e materialit përfundimtar që kemi hartuar, sqarojmë se jemi në kushtet e vrojtimit statistikor me zgjedhje, gjë që bën të mundur të mblidhen, grupohen, analizohen dukuritë tipike dhe esenciale, p.sh. llojet e çështjeve penale, paditë dhe kërkesat civile të shqyrtuara, mënyra e përfundimit dhe shpejtësia e gjykimit, politika e dënimit etj., por mund të mos gjenden të dhëna për të gjitha alternativat e dënimit me burgim etj., që në praktikën gjyqësore zbatohen më rrallë.

Duke e konsideruar tipiken dhe esencialen në dialektikën e saj, është e mundshme që fenomene të tilla juridike e të tjera si këto të gjejnë dritën e shqyrtimit dhe studimit statistikor për të ardhmen.

Përqendrimi i vëmendjes dhe prioriteti i kushtuar ndaj të dhënave statistikore si një nevojë për njohje dhe studime të ndryshme në fushën e drejtësisë në vend, ka bërë të mundur disponimin në një kohë sa më të shpejtë dhe reale të këtyre të dhënave.

Ministria e Drejtësisë, me mbështetjen e disa projekteve të Komisionit Europian dhe me buxhetin e shtetit ka investuar prej vitit 2005 për ndërtimin, përmirësimin dhe zhvillimin e një Sistemi të Integruar të Regjistrimit të Çështjeve (ICMIS). Ky sistem elektronik i regjistrimit të dosjes gjyqësore është i instaluar në të gjitha gjykatat e vendit.

Banka Qendrore e të Dhënave publikon në internet në kohe reale disa raporte statistikore nëpërmjet portalit [www.gjykata.al](http://www.gjykata.al).

Informacioni i mundësuar në këtë portal, është i përditësuar me të dhënat më të fundit sipas çështjeve të shqyrtuara dhe vendimeve të dhëna nga gjykatat përkatëse të Shkallës së Parë dhe të Apeleve.

Këto të dhëna mund të përdoren sipas intersit dhe nevojës nga çdo person, grup interesi apo institucion.

**Mendimet për përmirësim cilësor dhe sasior të të dhënave do të ishin të mirëpritura.**

Në grupimin dhe përmbledhjen e materialit statistikor, jemi përpjekur të bëjmë kujdes në ndarjen e kolektivitetit në grupe homogjene, domethënë bashkimin në grupe (klasa) të së njëjtës gjini e të

të njëjtë tip, duke u bazuar në karakteristika të përbashkëta të tyre, si p.sh. ndarjen e çështjeve penale në krime dhe kundërvajtje; ndarjen e çështjeve civile në padi dhe kërkesa, dhe akoma me tej në nënklasa, si: civile në përgjithësi, familjare, administrative, tregtare. Interes paraqet edhe kombinimi i grupimit kualitativ me atë kuantitativ për fenomenet juridike të studiuara.

**Në Vjetarin Statistikor 2016** ndeshim edhe analiza e konkluzione të dukurive të veçanta të shoqëruara me paraqitje grafike ose me seri dinamike për rrethe gjyqësore, shkallë të ndryshme të gjyqësorit, gjendjen aktuale të të dënuarve në Instucionet e Ekzekutimit të Vendimeve Penale, dënimeve alternative, por disa herë jepet edhe material bruto nga i cili mundet të veçohet elementi statistikor për të cilin interesohet përdoruesi i këtij informacioni.

Të gjitha këto të dhëna dhe analiza, janë të përfshira në këtë Vjetar Statistikor në 15 Kapituj kryesorë.

**Spektri i përdoruesve të këtij informacioni është i larmishëm nga pikëpamja profesionale.**

Ky vjetar shërben për vendimarrje, për qëllime studimore dhe për informim të publikut. Përdoruesit e tij janë autoritetet drejtuese të institucioneve që menaxhojnë problemet e drejtësisë, organizmat e ndryshëm ndërkombëtarë, personalitete të shkencës dhe studentë të Fakultetit të Drejtësisë dhe të Shkollës së Magjistraturës, gazetarë të medias së shkruar dhe audiovizive, si dhe publiku në përgjithësi. Me interes është edhe domosdoshmëria që kanë kryetarët e gjykatave, kancelarët dhe gjyqtarët për njohjen e realitetit të shifrave e fakteve më tej se gjykata e tyre. Në këto kushte, ka qenë e nevojshme pajisja e vjetarit me sqarime për terma të veçantë juridikë dhe statistikorë më të përdorshëm, të cilat janë paraqitur dhe në gjuhën angleze.

Në këtë vjetar, volumin më të madh të materialit statistikor e përbëjnë të dhënat për gjykatat, të trajtuara në dy kapituj kryesorë, për çështjet penale, civile dhe administrative në shkallë vendi, si dhe një kapitull për të dhënat analitike të volumit të punës, natyrës së çështjeve të përfunduara dhe modës së tyre për çdo gjykatë të veçantë si dhe gjendjes në burgje dhe paraburgime.

Gjithashtu, në këtë vjetar do të gjeni të dhëna për punën e gjykatave për veprat penale në lidhje me Krimin e Organizuar dhe Korrupsionin, pezullimin e vendimeve penale përmes dënimeve alternative, si dhe gjendjen në burgje dhe paraburgime. Informacioni me të dhënat e prokurorisë, përmbartimit, është tepër i domosdoshëm për të plotësuar tërësinë e të dhënave në fushën juridike.

#### ➤ **Disa nga konceptet statistikore më të përdorura**

Me **“grupim”** kuptojmë ndarjen e masës në grupe homogjene nga pikëpamja cilësore. Grupimi bëhet në klasa, të cilat duhet të përmbajnë tipa të ngjashëm të kolektivitetit në aspektin cilësor dhe si rregull me numër të barabartë elementesh. Për natyrën që ka statistika juridike, ndarja në klasa me numër të njëjtë elementesh është e pamundur, sepse krimet me kundërvajtjet penale që paraqesin ndryshimet cilësore nuk janë në numër të barabartë, gjithashtu kapituj të ndryshëm të Kodit Penal shoqërohen me numër jo të barabartë veprash penale. Për të shmangur këtë “anomali” përdoret koncepti i mesatares aritmetike.

**Grupimi mund të jetë kualitativ** atëherë kur shprehet me fjalë p.sh. krime, kundërvajtje, çështje familjare, tregtare, administrative etj.

**Grupim kuantitativ**, atëherë kur shprehet me të dhëna që përmbajnë si p.sh. masë e dënimit, kohëzgjatja e gjykimit, apelimet, rekurset, etj.

“**Çështje të mbartura**”, quhen ato çështje të cilat në fund të vitit paraardhës (31 Dhjetor) rezultojnë të papërfunduara dhe gjykata i mbart si çështje të vetat në fillim të vitit pasardhës (1 Janar).

“**Çështje të përfunduara**”, quhen ato çështje të cilat në fund të vitit paraardhës (31 Dhjetor) rezultojnë të përfunduara, për të cilat është dhënë një vendim gjykata është shprehur me një vendim.

“**Çështje gjithsej**”, quhet kolona e cila në statistikat penale, përmbledh totalin e shifrave të çështjeve të mbartura, të ardhura të reja, të ardhura për rigjykim dhe të ardhura pas rihetimit.

Në statistikat civile, përmbledh totalin e shifrave të çështjeve të mbartura, të ardhura të reja dhe të ardhura pas prishjes nga gjykatat e tjera.

“**Modë**”, quhet ajo vlerë e zgjedhjes që ka dendurinë më të madhe. E shprehur me fjalë të tjera, moda tregon dukurinë më të shpeshtë në raport me fenomenet e tjera dhe e llogaritur për njësinë e vrojtimit. Në qoftë se të dhënat janë paraqitur në klasa, atëherë klasa me dendurinë më të madhe quhet klasë modale. Mund të ndodhë që të kemi më tepër se një klasë modale; dhe raste të tilla kemi në disa rrethe gjyqësore ku p.sh. moda janë krimet kundër jetës dhe kundër rendit dhe sigurisë publike, si dhe kundër pasurisë dhe në sferën ekonomike p.sh. në Shkodër, Vlorë etj.

**Koeficienti i kriminalitetit**, tregon numrin e krimeve për 10 mijë apo 100 mijë banorë. Në këtë rast konkludohet më saktë për shpërndarjen e krimit në vend. Ky parametër shërben për të përcaktuar numrin e krimeve ose veprave penale të konsumuara, duke i vënë këta në raport ideal me numrin e popullsisë së mjedisit shoqëror ku kryhet kjo vepër penale dhe për të cilin është dhënë një vendim përfundimtar. Në rritjen e këtij koeficienti, sidomos për rrethet bregdetare apo kufitare, ndikon edhe eksportimi i krimit.

Vjetarin Statistikor për vitin 2016, do ta gjeni edhe në formë elektronike në faqen zyrtare të Ministrisë së Drejtësisë, në adresën: [www.drejtesia.gov.al](http://www.drejtesia.gov.al).

Në bazë të dekretit nr.5350, datë 11.6.2007 “**Për krijimin e rretheve gjyqësore, caktimin e kompetencave tokësore dhe të qendrës së ushtrimit të veprimtarisë së tyre**”, në mbështetje të nenit 93 të Kushtetutës, si dhe nenit 11 të ligjit nr.8436, datë 28.12.1998 “Për organizimin e pushtetit gjyqësor në Republikën e Shqipërisë”, të ndryshuar, me propozim të Ministrit të Drejtësisë, në territorin e Republikës së Shqipërisë krijohen **22** rrethe gjyqësore me kompetenca tokësore dhe qendra të ushtrimit të veprimtarisë së tyre, si më poshtë:

1. **Rrethi gjyqësor i Beratit**, me qendër në Berat, i cili do të shtrijë veprimtarinë në rrethet Berat, Skrapar e Kuçovë.
2. **Rrethi gjyqësor i Dibrës**, me qendër në Peshkopi, i cili do të shtrijë veprimtarinë në rrethet Dibër e Bulqizë.
3. **Rrethi gjyqësor i Durrësit**, me qendër në Durrës, i cili do të shtrijë veprimtarinë në rrethin e Durrësit.
4. **Rrethi gjyqësor i Elbasanit**, me qendër në Elbasan, i cili do të shtrijë veprimtarinë në rrethet Elbasan, Librazhd, Gramsh dhe Peqin.
5. **Rrethi gjyqësor i Fierit**, me qendër në Fier, i cili do të shtrijë veprimtarinë në rrethet Fier dhe Mallakastër.
6. **Rrethi gjyqësor i Gjirokastrës**, me qendër në Gjirokastrë, i cili do të shtrijë veprimtarinë në rrethet Gjirokastrë e Tepelenë.
7. **Rrethi gjyqësor i Kavajës**, me qendër në Kavajë, i cili do të shtrijë veprimtarinë në rrethin e Kavajës.
8. **Rrethi gjyqësor i Korçës**, me qendër në Korçë, i cili do të shtrijë veprimtarinë në rrethet Korçë, Devoll e Kolonjë.
9. **Rrethi gjyqësor i Krujës**, me qendër në Krujë, i cili do të shtrijë veprimtarinë në rrethin e Krujës.



10. **Rrethi gjyqësor i Kukësit**, me qendër në Kukës, i cili do të shtrijë veprimtarinë në rrethet Kukës e Has.
11. **5 Rrethi gjyqësor i Kurbinit**, me qendër në Laç, i cili do të shtrijë veprimtarinë në rrethin e Kurbinit.
12. **Rrethi gjyqësor i Lezhës**, me qendër në Lezhë, i cili do të shtrijë veprimtarinë në rrethet e Lezhës dhe Mirditës.
13. **Rrethi gjyqësor i Lushnjës**, me qendër në Lushnjë, i cili do të shtrijë veprimtarinë në rrethin e Lushnjës.
14. **Rrethi gjyqësor i Matit**, me qendër në Burrel, i cili do të shtrijë veprimtarinë në rrethin e Matit.
15. **Rrethi gjyqësor i Përmetit**, me qendër në Përmet, i cili do të shtrijë veprimtarinë në rrethin e Përmetit.
16. **Rrethi gjyqësor i Pogradecit**, me qendër në Pogradec, i cili do të shtrijë veprimtarinë në rrethin e Pogradecit.
17. **Rrethi gjyqësor i Pukës**, me qendër në Pukë, i cili do të shtrijë veprimtarinë në rrethin e Pukës.
18. **Rrethi gjyqësor i Sarandës**, me qendër në Sarandë, i cili do të shtrijë veprimtarinë në rrethet Sarandë e Delvinë.
19. **Rrethi gjyqësor i Shkodrës**, me qendër në Shkodër, i cili do të shtrijë veprimtarinë në rrethet Shkodër e Malësi e Madhe.
20. **Rrethi gjyqësor i Tiranës**, me qendër në Tiranë, i cili do të shtrijë veprimtarinë në rrethin e Tiranës.
21. **Rrethi gjyqësor i Tropojës**, me qendër Bajram Curri, i cili do të shtrijë veprimtarinë në rrethin e Tropojës.
22. **Rrethi gjyqësor i Vlorës**, me qendër në Vlorë, i cili do të shtrijë veprimtarinë në rrethin e Vlorës.

Me hyrjen në fuqi të këtij dekreti, shfuqizohet dekreti nr.2110, datë 29.5.1998 “Për krijimin e rretheve gjyqësore, caktimin e kompetencave tokësore dhe të qendrës së ushtrimit të veprimtarisë së tyre”.

Gjithashtu, në bazë të dekretit nr.8349, datë 14.10.2013, të Presidentit të Republikës së Shqipërisë “ Në mbështetje të nenit 93 të Kushtetutës së Republikës së Shqipërisë dhe të nenit 70, pika 5, të ligjit nr. 49/2012, “Për organizimin dhe funksionimin e gjykatave administrative dhe gjykimin e mosmarrëveshjeve administrative”, me propozim të Ministrit të Drejtësisë, në datën 4 nëntor 2013 filloi funksionimi i gjykatave administrative: 6 Gjykata Administrative të Shkallës së Parë, 1 Gjykatë Apeli Administrativ dhe Kolegji Administrativ në Gjykatën e Lartë.

Gjykatat Administrative do të garantojnë mbrojtjen e lirive dhe të drejtave të personave nëpërmjet detyrimit që i vihet organeve publike të provojnë ligjshmërinë e formës dhe të përmbajtjes të veprimit administrativ të nxjerrë prej tyre. Ato do të gjykojnë mbi aktet shkresore dhe mosparaqitja e palëve nuk përbën shkak për pushimin e gjykimin.

Përsa i përket kompetencës lëndore, Gjykata Administrative është kompetente për shqyrtimin e mosmarrëveshjeve që lidhen me veprimet administrative, marrëdhëniet e punës të rregulluara nga Kodi i Punës, në të cilat punëdhënësi është një organ publik; si dhe një akt nënligjor normativ të organeve qendrore apo organeve të njëjësive të qeverisjes vendore. Qëllimi i krijimit të Gjykatës Administrative është garantimi i mbrojtjes efektive të të drejtave subjektive dhe interesave të ligjshëm të personave nëpërmjet një procesi të rregullt gjyqësor dhe brenda afateve të shpejta e të arsyeshme. Përmes tyre synohet krijimi i kushteve të përshtatshme për një shqyrtim efektiv duke vënë në vend të drejtat e cënuara nga veprimet dhe/apo aktet administrative të nxjerra nga organet publike.

## **KREU I**

### **❖ STATISTIKAT PËR ÇËSHTJET PENALE DHE ÇËSHTJET CIVILE TË GJYKUARA NGA GJYKATAT E SHKALLËS SË PARË**

**(Statistics for Criminal and Civil cases examined by District courts)**

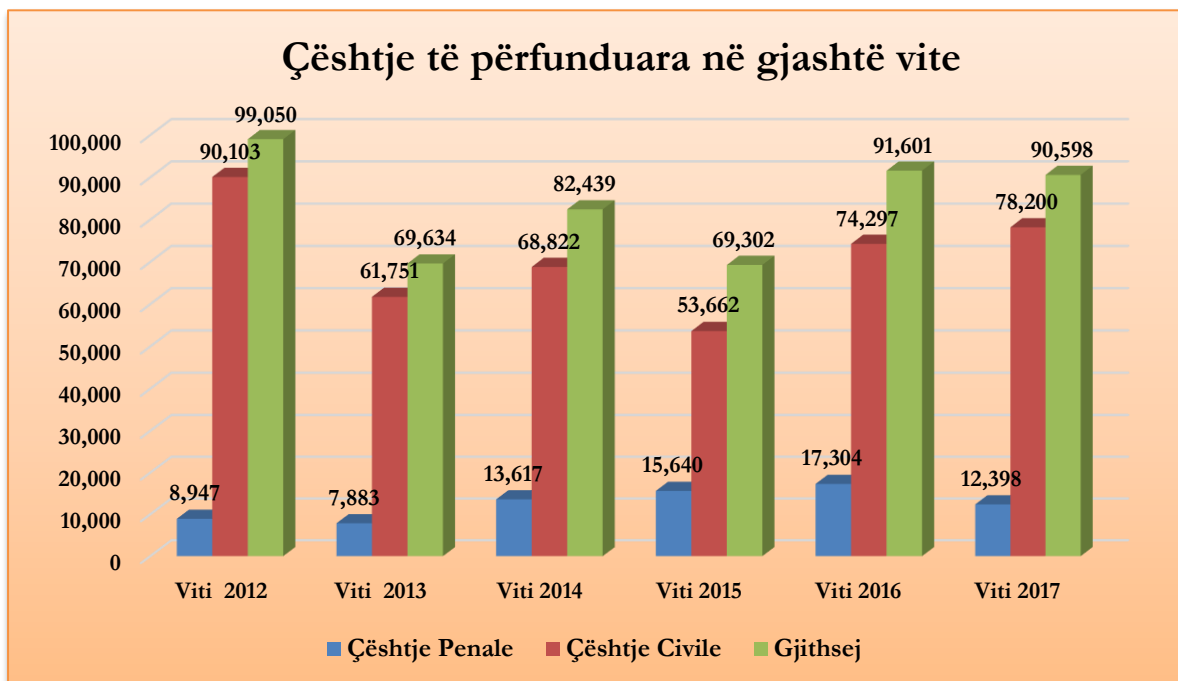
## STATISTIKA PËR ÇËSHTJET PENALE DHE ÇËSHTJET CIVILE TË GJYKUARA NGA GJYKATAT E SHKALLËS SË PARË

(Statistics for Criminal and Civil cases examined by District courts)

Gjatë vitit 2017 janë shqyrtuar gjithsej **90,598** çështje penale dhe civile nga Gjykatat e Shkallës së Parë, nga **67,282** çështje penale dhe civile që janë shqyrtuar në vitin 2016, nga **69,302** çështje penale dhe civile që janë shqyrtuar në vitin 2015, nga **82,439** çështje të shqyrtuara në vitin 2014, **69,634** çështje të shqyrtuara në vitin 2013, **99,050** çështje të shqyrtuara gjithsej në vitin 2012.

Në mënyrë tabelare dhe grafike kemi panoramën si më poshtë:

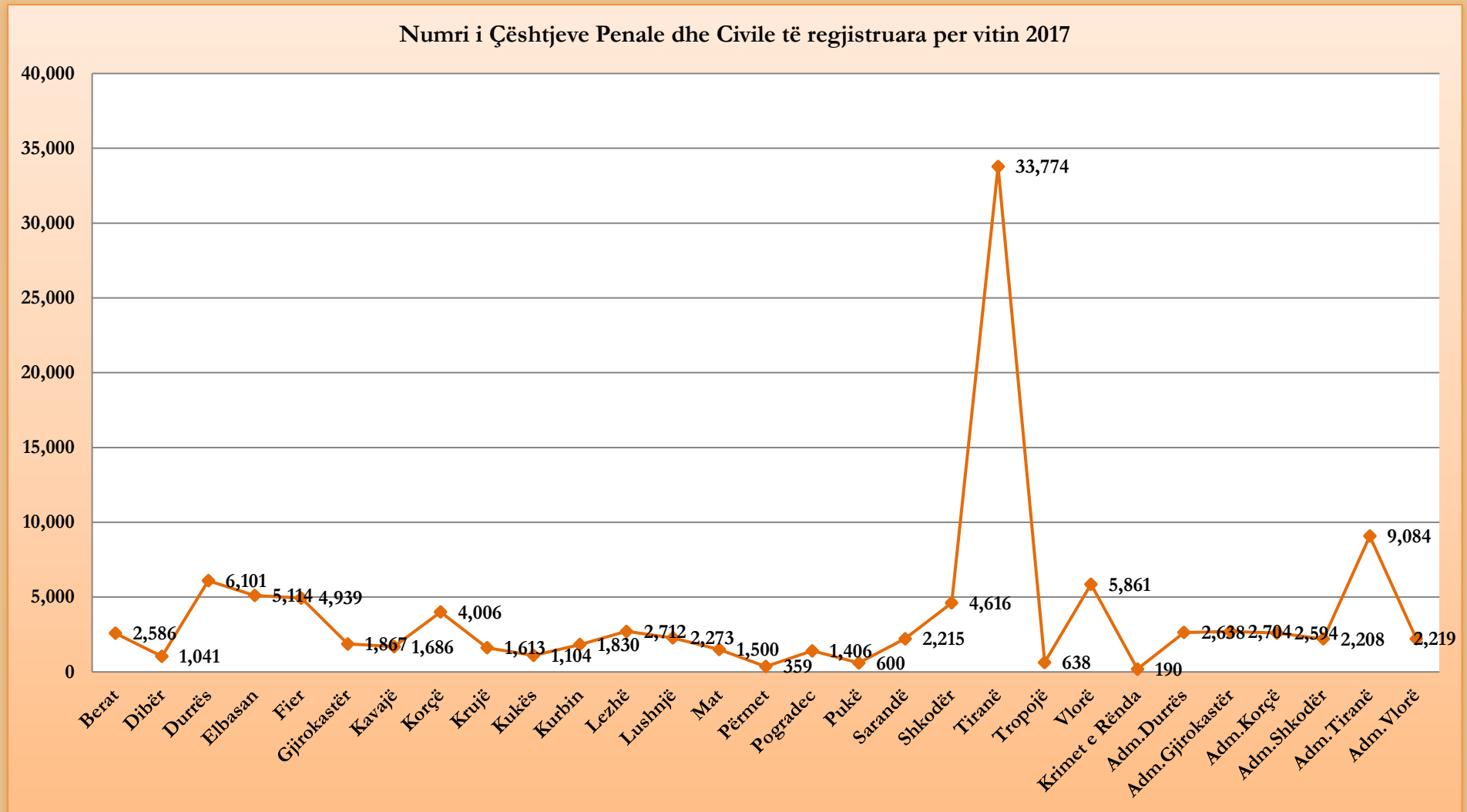
Periudha (Period)	Çështje penale (Criminal cases)	Çështje civile (Civil cases)	Gjithsej (Total)
Viti (Year) 2012	8,947	90,103	99,050
Viti (Year) 2013	7,883	61,751	69,634
Viti (Year) 2014	13,617	68,822	82,439
Viti (Year) 2015	15,640	53,662	69,302
Viti (Year) 2016	13,350	53,932	67,282
Viti (Year) 2017	12,398	78,200	90,598



## STATISTIKA PËR ÇËSHTJET PENALE DHE ÇËSHTJET CIVILE TË REGJISTRUARA NGA GJYKATAT E SHKALLËS SË PARË PËR VITIN 2017

(Statistics for Criminal and Civil cases registered by District Courts  
for the year 2017)

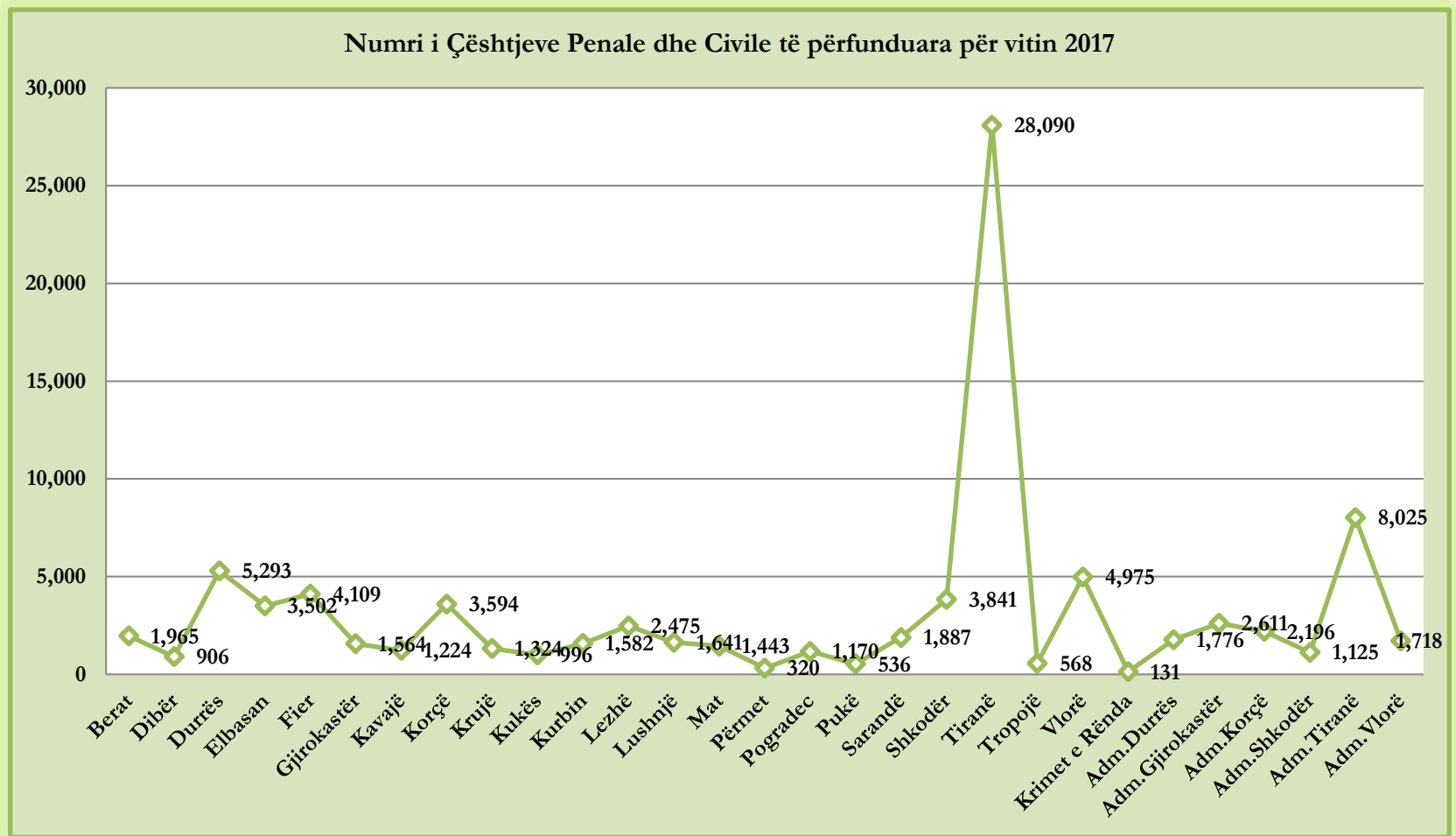
Gjykata e Rrethit Gjyqësor	Gjithsej të regjistruara	Penale të regjistruara	Civile të regjistruara
Berat	2,586	1,008	1,578
Dibër	1,041	312	729
Durrës	6,101	1,020	5,081
Elbasan	5,114	994	4,120
Fier	4,939	888	4,051
Gjirokastrë	1,867	465	1,402
Kavajë	1,686	307	1,379
Korçë	4,006	700	3,306
Krujë	1,613	290	1,323
Kukës	1,104	335	769
Kurbin	1,830	277	1,553
Lezhë	2,712	403	2,309
Lushnjë	2,273	526	1,747
Mat	1,500	78	1,422
Përmet	359	61	298
Pogradec	1,406	259	1,147
Pukë	600	103	497
Sarandë	2,215	365	1,850
Shkodër	4,616	1,206	3,410
Tiranë	33,774	4,147	29,627
Tropojë	638	125	513
Vlorë	5,861	1,031	4,830
Krimet e Rënda	190	190	
Adm.Durrës	2,638	0	2,638
Adm.Gjirokastrë	2,704	0	2,704
Adm.Korçë	2,594	0	2,594
Adm.Shkodër	2,208	0	2,208
Adm.Tiranë	9,084	0	9,084
Adm.Vlorë	2,219	0	2,219
<b>T O T A L I</b>	<b>109,478</b>	<b>15,090</b>	<b>94,388</b>



## STATISTIKA PËR ÇËSHTJET PENALE DHE ÇËSHTJET CIVILE TË GJYKUARA NGA GJYKATAT E SHKALLËS SË PARË PËR VITIN 2017

(Statistics for Criminal and Civil cases examined by District courts  
for the year 2017)

Gjykata e Rrethit Gjyqësor (District courts)	Gjithsej të Përfunduara (Total examined)	Përfunduar Penale (Penal cases examined)	Përfunduar Civile (Civil cases examined)
Berat	1,965	782	1,183
Dibër	906	281	625
Durrës	5,293	820	4,473
Elbasan	3,502	814	2,688
Fier	4,109	724	3,385
Gjirokastrë	1,564	416	1,148
Kavajë	1,224	252	972
Korçë	3,594	619	2,975
Krujë	1,324	215	1,109
Kukës	996	311	685
Kurbin	1,582	232	1,350
Lezhë	2,475	368	2,107
Lushnjë	1,641	345	1,296
Mat	1,443	71	1,372
Përmet	320	52	268
Pogradec	1,170	225	945
Pukë	536	81	455
Sarandë	1,887	324	1,563
Shkodër	3,841	939	2,902
Tiranë	28,090	3,485	24,605
Tropojë	568	118	450
Vlorë	4,975	782	4,193
Krimet e Rënda	131	131	
Adm.Durrës	1,776	0	1,776
Adm.Gjirokastrë	2,611	0	2,611
Adm.Korçë	2,196	0	2,196
Adm.Shkodër	1,125	0	1,125
Adm.Tiranë	8,025	0	8,025
Adm.Vlorë	1,718	0	1,718
<b>T O T A L I</b>	<b>90,587</b>	<b>12,387</b>	<b>78,200</b>



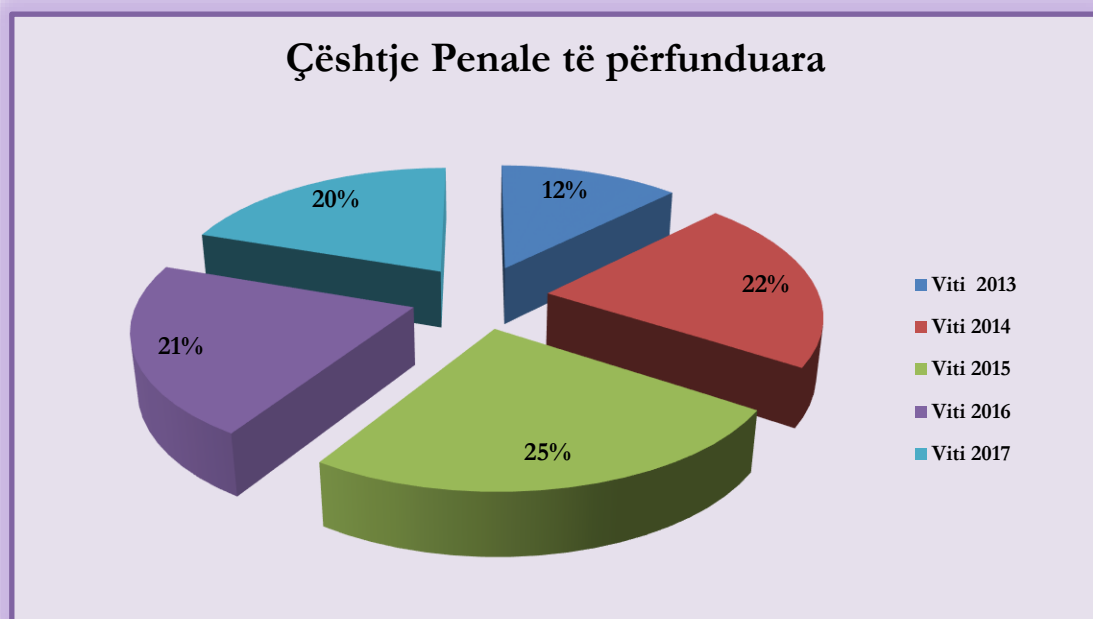
## STATISTIKA PËR ÇËSHTJET PENALE TË GJYKUARA NGA GJYKATAT E SHKALLËS SË PARË, TË SHPREHURA NË PËRQINDJE

(Statistics for Criminal cases examined by District courts indicated in percentage)

Gjatë vitit **2017** janë regjistruar në total **15,102** çështje penale nga të cilat **15,089** çështje penale sipas Kodit Penal dhe **13** çështje penale sipas Kodit Penal Ushtarak.

Kanë përfunduar **12,398** çështje penale, ku **12,387** çështje sipas Kodit Penal dhe **11** çështje sipas Kodit Penal Ushtarak dhe kanë mbetur pa përfunduar **2,704** çështje penale, nga të cilat **2,702** çështje sipas Kodit Penal dhe **2** çështje sipas Kodit Penal Ushtarak.

Periudha (Period)	Çështje penale (Criminal cases)	Përqindja (Percentage)
Viti 2013	7,845	12%
Viti 2014	13,587	22%
Viti 2015	15,624	25%
Viti 2016	13,320	21%
Viti 2017	12,387	20%





## DINAMIKA E ÇËSHTJEVE PENALE NË 2017

(Dynamics of Criminal cases in 2017)

Gjykata e Rrethit Gjyqësor (District courts)	Çështje të mbartura (Pending)	Ardhur të reja (New cases)	Ardhur pas prishjes (Cases to be retried)	Ardhur pas ri- hetimit (To be re-investigatet)	Gjithsej (Total)
Berat	116	889	3	0	1008
Dibër	72	239	1	0	312
Durrës	169	851	0	0	1,020
Elbasan	223	771	0	0	994
Fier	316	572	0	0	888
Gjirokastrë	107	358	0	0	465
Kavajë	71	232	4	0	307
Korçë	104	585	11	0	700
Krujë	57	233	0	0	290
Kukës	70	265	0	0	335
Kurbin	72	205	0	0	277
Lezhë	114	287	1	1	403
Lushnjë	116	409	1	0	526
Mat	17	61	0	0	78
Përmet	14	47	0	0	61
Pogradec	62	196	1	0	259
Pukë	47	56	0	0	103
Sarandë	37	327	0	0	365
Shkodër	701	504	1	0	1,206
Tiranë	1,027	3,104	16	0	4,147
Tropojë	38	87	0	0	125
Vlorë	347	681	3	0	1,031
Krimet e Rënda	49	138	3	0	190
<b>T O T A L I</b>	<b>3,946</b>	<b>11,097</b>	<b>45</b>	<b>1</b>	<b>15,090</b>

## MËNYRA E PËRFUNDIMIT TË ÇËSHTJEVE PENALE

(Way of termination for criminal cases)

Gjykata e Rrethit Gjqësor (District courts)	Me vendim Fajësie (By plea of guilty)	Me vendim Pafajësie (By plea of not guilty)	Çështje të Pushuara (Ceased cases)	Kthyer për ri-hetim (To be re-investigated)	Vendosur in kompetenca (Lack of competence)	Gjithsej (Total)
Berat	634	33	112	3	0	782
Dibër	240	4	34	2	1	281
Durrës	705	34	74	6	1	820
Elbasan	638	13	156	5	2	814
Fier	561	26	114	11	12	724
Gjirokastrë	274	11	66	35	30	416
Kavajë	225	4	21	2	0	252
Korçë	546	15	55	3	0	619
Krujë	174	1	35	0	5	215
Kukës	260	10	35	6	0	311
Kurbini	201	0	29	1	1	232
Lezhë	302	25	33	5	3	368
Lushnjë	269	3	63	8	2	345
Mat	49	1	18	3	0	71
Përmet	33	4	15	0	0	52
Pogradec	157	6	61	0	1	225
Pukë	49	14	18	0	0	81
Sarandë	269	3	44	5	3	324
Shkodër	786	55	96	1	1	939
Tiranë	3,121	144	192	27	1	3,485
Tropojë	100	4	14	0	0	118
Vlorë	634	33	112	3	0	782
Krimet e Rënda	128	0	0	0	3	131
<b>T O T A L I</b>	<b>10,355</b>	<b>443</b>	<b>1,397</b>	<b>126</b>	<b>66</b>	<b>12,387</b>

**ÇËSHTJET PENALE SIPAS RRETHEVE**  
(Criminal cases examined by district courts in 2017)

Gjykata e Rrethit Gjyqësor (District courts)	Gjithsej për gjykim (Total)	Përfunduar (Examined)	Papërfunduar (Pending)
Berat	1008	782	226
Dibër	312	281	31
Durrës	1,020	820	200
Elbasan	994	814	180
Fier	888	724	164
Gjirokastrë	465	416	49
Kavajë	307	252	55
Korçë	700	619	81
Krujë	290	215	75
Kukës	335	311	24
Kurbin	277	232	45
Lezhë	403	368	35
Lushnjë	526	345	181
Mat	78	71	7
Përmet	61	52	9
Pogradec	259	225	34
Pukë	103	81	22
Sarandë	365	324	41
Shkodër	1,206	939	267
Tiranë	4,147	3,485	662
Tropojë	125	118	7
Vlorë	1,031	782	249
Krimet e Rënda	190	131	59
<b>T O T A L I</b>	<b>15,090</b>	<b>12,387</b>	<b>2,703</b>

**NDARJA E ÇËSHTJEVE PENALE NË KRIME DHE NË KUNDËRVAJTJE PENALE TË  
GJYKUARA NË GJYKATAT E RRETHEVE GJYQËSORE**

**(Division of Criminal Affairs In Crime dhe Criminal Offenses Tried in District  
Courts)**

Gjykata e Rrethit Gjyqësor (District courts)	Gjithsej të Përfunduara (Total examined)	Krime (Crime)	Kundërvajtje (Contraventions)
Berat	782	433	349
Dibër	281	138	143
Durrës	820	545	275
Elbasan	814	376	438
Fier	724	400	324
Gjirokastrë	416	188	228
Kavajë	252	110	142
Korçë	619	252	367
Krujë	215	144	71
Kukës	311	223	88
Kurbin	232	92	140
Lezhë	368	157	211
Lushnjë	345	128	217
Mat	71	49	22
Përmet	52	19	33
Pogradec	225	81	144
Pukë	81	37	44
Sarandë	324	102	222
Shkodër	939	373	566
Tiranë	3485	1987	1498
Tropojë	118	88	30
Vlorë	782	433	349
Krimet e Rënda	131	131	0
<b>T O T A L I</b>	<b>12,387</b>	<b>6,486</b>	<b>5,901</b>

## ÇËSHITJE PENALE GJITHSEJ TË GJYKUARA PËR VITIN 2017

(Total Criminal cases examined for the year 2017)

Të dhënat e mëposhtme paraqesin volumin e punës së gjykatave për rrethet gjyqësore, duke përfshirë çështjet penale dhe çështjet penale ushtarake. Të dhënat për këto çështje janë llogaritur në totalin e të dhënave të rretheve, si vijon:

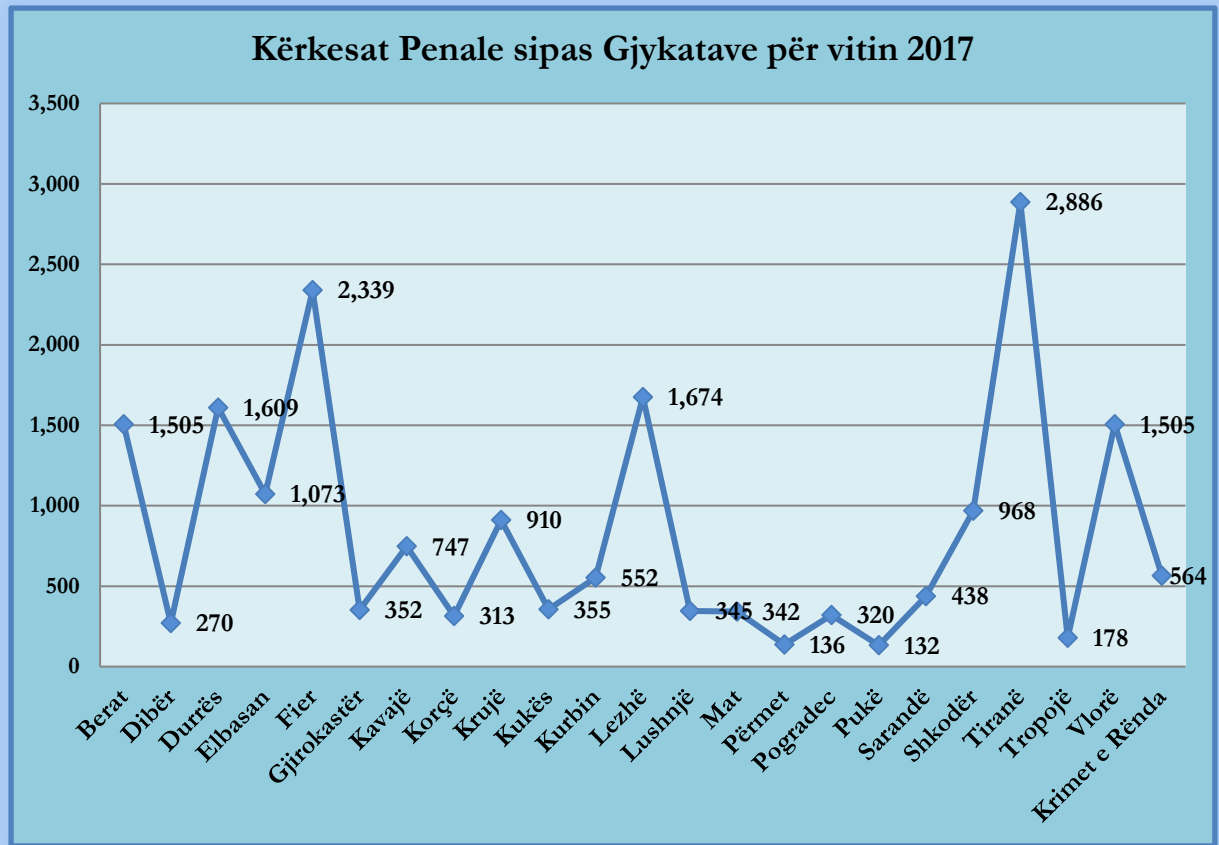
Gjykata e Rrethit Gjyqësor (District courts)	Përfunduar Penale (Terminadet cases)	Përfunduar çështje ushtarake (Terminadet military cases)	Gjithsej të përfunduara (Total examined)
Berat	782	1	783
Dibër	281	-	281
Durrës	820	1	821
Elbasan	814	-	814
Fier	724	-	724
Gjirokastrë	416	-	416
Kavajë	252	-	252
Korçë	619	-	619
Krujë	215	-	215
Kukës	311	-	311
Kurbin	232	-	232
Lezhë	368	-	368
Lushnjë	345	-	345
Mat	71	-	71
Përmet	52	-	52
Pogradec	225	-	225
Pukë	81	-	81
Sarandë	324	-	324
Shkodër	939	2	941
Tiranë	3,485	5	3,490
Tropojë	118	-	118
Vlorë	782	2	784
Krimet e Rënda	131	-	131
<b>T O T A L I</b>	<b>12,387</b>	<b>11</b>	<b>12,398</b>

## SERIA DINAMIKE E KËRKESAVE PENALE SIPAS GJYKATAVE TË RRETHEVE

## (Dynamics of Criminal requests according to district courts)

Për vitin 2017 numri i kërkesave penale është **19,513** kërkesa. Vihet re një rritje e konsiderueshme me **2,952** kërkesa në krahasim me kërkesat penale të vitit 2016, ku gjithsej janë regjistruar **16,561**. Ky numër ka pësuar rritje në krahasim me kërkesat penale të vitit **2015** ku ka pasur **18,375** kërkesa penale dhe konkretisht **1,138** kërkesa penale më shumë. Gjithashtu në krahasim me vitin **2014**, numri i kërkesave penale ka pësuar ulje prej **808** kërkesa në krahasim me totalin e tyre prej **20,321** që janë regjistruar në po këtë vit. Krahasuar me vitin **2013**, numri i kërkesave penale është rritur me **5,366** kërkesa me shumë krahasuar me totalin prej **14,147** të regjistruar në këtë vit.

Gjykata e Rrethit Gjyqsor (District courts)	Kërkesa Penale gjithsej (A total of criminal requests )
Berat	1,505
Dibër	270
Durrës	1,609
Elbasan	1,073
Fier	2,339
Gjirokastër	352
Kavajë	747
Korçë	313
Krujë	910
Kukës	355
Kurbin	552
Lezhë	1,674
Lushnjë	345
Mat	342
Përmet	136
Pogradec	320
Pukë	132
Sarandë	438
Shkodër	967
Tiranë	2,886
Tropojë	178
Vlorë	1,505
Krimet e Rënda	564
<b>T O T A L I</b>	<b>19,512</b>



## SHPEJTËSIA E GJYKIMIT PËR ÇËSHTJET PENALE

(Period of termination for criminal cases)

Gjykata e Rrethit Gjyqësor (District courts)	AFATET (Term of termination)			
	0-2 muaj (0-2 months)	2-6 muaj (2-6 months)	6 muaj-1 vit (6 months-1 year)	Mbi 1 vit (Over 1 year)
Berat	283	337	114	48
Dibër	184	85	10	2
Durrës	556	242	20	2
Elbasan	444	306	59	5
Fier	318	293	77	36
Gjirokastrë	321	90	5	0
Kavajë	197	52	1	2
Korçë	437	167	15	0
Krujë	112	88	13	2
Kukës	225	62	14	10
Kurbin	101	105	23	3
Lezhë	163	152	42	11
Lushnjë	142	169	30	4
Mat	55	11	4	1
Përmet	25	18	8	1
Pogradec	93	105	27	0
Pukë	30	43	8	0
Sarandë	244	62	11	7
Shkodër	472	393	71	3
Tiranë	1,359	1,857	220	49
Tropojë	97	19	2	0
Vlorë	283	337	114	48
Krimet e Rënda	39	64	22	6
<b>TOTALI</b>	<b>6,180</b>	<b>5,057</b>	<b>910</b>	<b>240</b>

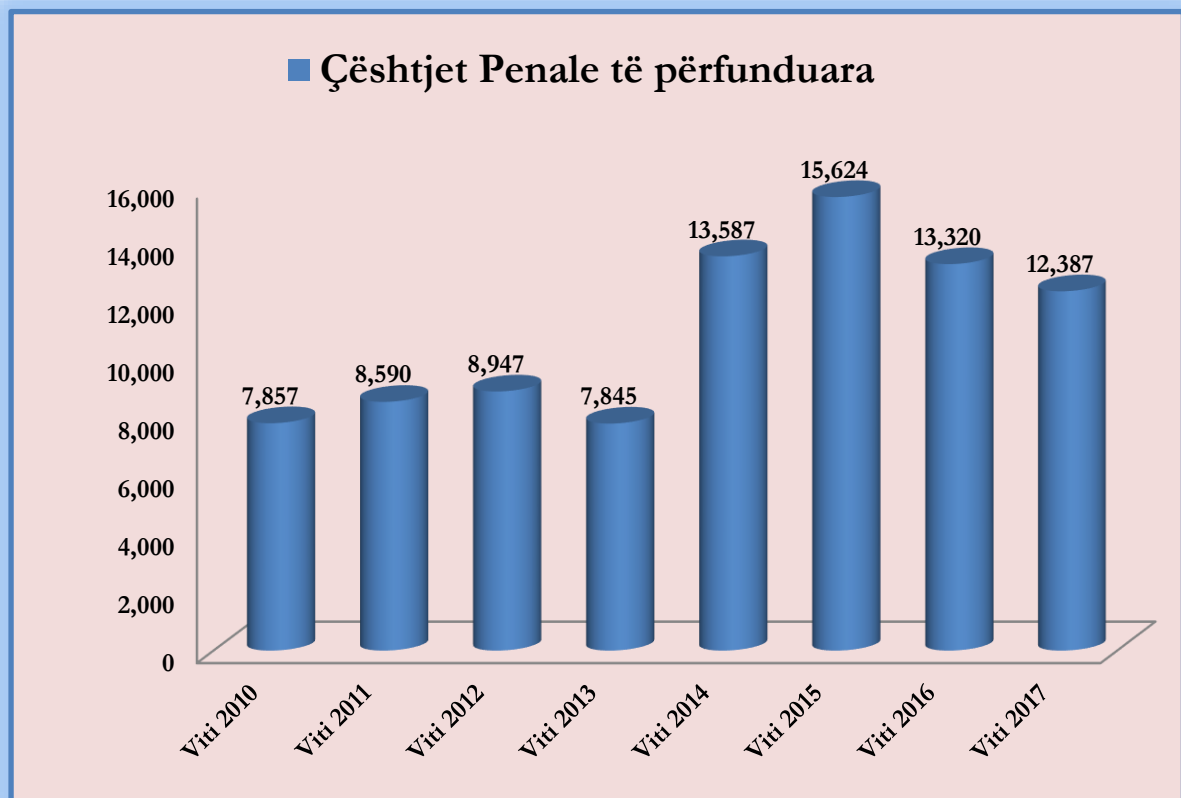


## VOLUMI I PUNES PËR 8 VITET E FUNDIT PËR ÇËSHTJET PENALE

(Workload on criminal cases for the eight last years)

Nga tabela e mëposhtme vëmë re se volumi i punës për tetë (8) vitet e fundit (2010-2017), për çështjet penale (duke mos përfshirë çështjet penale ushtarake) ka pësuar ndryshime. Në vitin 2017 çështjet penale kanë pësuar ulje prej **933** çështje më pak në krahasim me vitin 2016 dhe **3,237** çështje më pak se në vitin 2015. Për vitin 2017, në krahasim me vitin 2014, volumi i punës ka pësuar përsëri ulje me **1,200** çështje penale të përfunduara, për vitin 2013 volumi i punës ka pësuar rritje me **4,542** çështje penale të përfunduara më shumë. Gjithashtu, volumi i punës ka pësuar rritje të çështjeve penale të përfunduara me **3,440** çështje më shumë se në vitin 2012, me **3,979** çështje më shumë se në vitin 2011 dhe me **4,530** çështje më shumë se në vitin 2010.

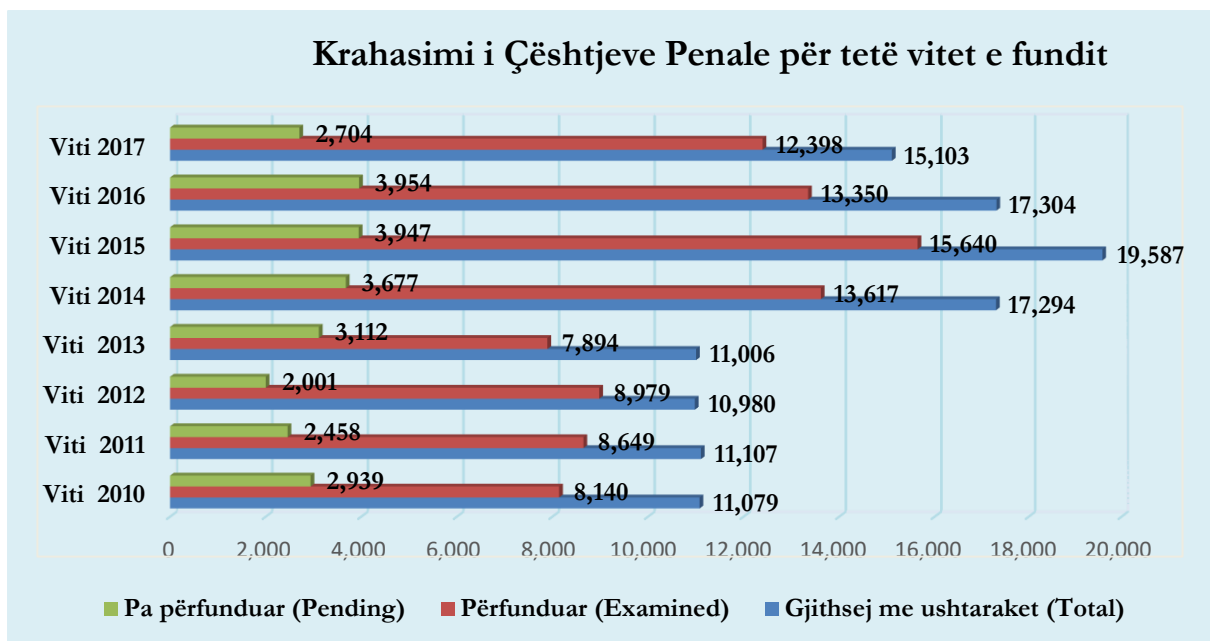
Çështjet penale (Criminal cases)	Viti 2010	Viti 2011	Viti 2012	Viti 2013	Viti 2014	Viti 2015	Viti 2016	Viti 2017
Të përfunduara Terminated cases)	7,857	8,590	8,947	7,845	13,587	15,624	13,320	12,387



## KRAHASIMI I DINAMIKËS SË ÇËSHTJEVE PENALE PËR 8 VITET E FUNDIT

(Comparison of dynamics of criminal cases for the eight last years)

Periudha (Period)	2010	2011	2012	2013	2014	2015	2016	2017
Gjithsej me ushtaraket (Total)	11,079	11,107	10,980	11,006	17,294	19,587	17,305	15,103
Përfunduar (Examined)	8,140	8,649	8,979	7,894	13,617	15,640	13,350	12,398
Pa përfunduar (Pending)	2,939	2,458	2,001	3,112	3,677	3,947	3,955	2,704



Në tabelën dhe grafikun e mësipërm, përfshihet dinamika e numrit të çështjeve penale dhe çështjeve penale ushtarake për tetë vitet e fundit.

## **KREU II**

- ❖ **KLASIFIKIMI I ÇËSHTJEVE PENALE DHE ANKIMIMET**  
(Classification of criminal cases and complaints)

## KLASIFIKIMI I ÇËSHTJEVE PENALE DHE ANKIMIMET (Classification of criminal cases and complaints)

Nga **12,398** çështje penale të përfunduara në vitin 2017, janë gjykuar **12,387** çështje penale sipas Kodit Penal dhe sipas Kodit Penal Ushtarak **11** çështje penale.

Në vijim po analizojmë çështjet e gjykuara sipas Kodit Penal, sepse çështjet e gjykuara sipas Kodit Penal Ushtarak trajtohen në një kapitull të veçantë.

Ndër çështjet e gjykuara sipas Kodit Penal, nga **12,387** çështje të përfunduara për krime janë **6,486** dhe ato për kundërvajtje janë **5,901**. Në tërësi, krimet zënë **52.4%** të veprave penale, ndërsa kundërvajtjet **47.6%** të tyre. Në këto të dhëna nuk merren në konsideratë rastet kur në një çështje penale janë konsumuar më shumë sesa një vepër penale.

Kërkesa penale, ku përfshihen kryesisht masat e sigurimit dhe të gjitha kërkesat e tjera të përcaktuara në Kodin e Procedurës Penale, dhe që përbëjnë volumnin e punës për gjykatat e shkallës së parë për vitin 2017, janë **19,513** kërkesa penale.

Krahasimisht me vitet paraardhëse, ky numër ka pësuar rritje në krahasim me vitin 2016, ku kishim **16,561** kërkesa penale, pra numri i kërkesave penale ka pësuar një rritje prej 2,952 kërkesash, në krahasim me vitin 2015 ku kishim **18,3751** kërkesa penale, numri i kërkesave penale ka pësuar një rritje prej 1,138 kërkesash. Duke e krahasuar me vitin 2014, ku kishim **20,321** kërkesa penale, pra numri i kërkesave penale ka pësuar një ulje prej 808 kërkesash në vitin 2017. Në vitin 2013 ku kishim **14,147** kërkesa penale, ky numër ka pësuar një rritje prej 5,366 kërkesash, në vitin 2012 ku kishim **12,570** kërkesa penale, ky numër ka pësuar një rritje prej 6,943 kërkesash.

Nga **19,513** kërkesa penale gjithsej, **3,807** janë masë sigurimi arrest me burg, **965** janë masë sigurimi arrest shtëpie, **3,037** janë masë sigurimi detyrim paraqitjeje, **164** janë masë sigurimi arrest në mungesë, **664** janë rivlerësim i masës së sigurimit, **47** janë masa për vendosjen e garancisë pasurore, **41** janë njohje të vendimeve penale të huaja dhe **10,788** janë kërkesa të tjera penale.

**Numrin më të madh të kërkesave penale në shkallë vendi e zë Gjykata e Rrethit Gjyqësor Tiranë me 2,886 kërkesa penale.**

Gjeografia e çështjeve penale të përfunduara është e larmishme, duke përfshirë çështje nga të gjithë kapitujt e Kodit Penal, por denduria dhe intensiteti i tyre është disproporcional.

Kështu, po të analizojmë disa nga të dhënat e çështjeve penale të përfunduara sipas kapitujve apo grupveprash penale, gjendja paraqitet si më poshtë:

- Krime kundër jetës, të parashikuar në Kodin Penal kanë përfunduar **123** çështje.
- Krime kundër shëndetit, të parashikuar në Kodin Penal kanë përfunduar **81** çështje.
- Krimet seksuale, të parashikuar në Kodin Penal kanë përfunduar **55** çështje .
- Krime kundër lirisë së personit, të parashikuar në Kodin Penal kanë përfunduar **37** çështje.
- Krime kundër moralit, dinjitetit dhe familjes, të parashikuar në Kodin Penal kanë përfunduar **835** çështje.
- Krime kundër pasurisë dhe në sferën ekonomike, të parashikuar në Kodin Penal në kanë përfunduar **3,163** çështje.
- Krime kundër mjedisit të parashikuar në Kodin Penal kanë përfunduar **0** çështje.
- Krime kundër pavarësisë dhe rendit kushtetues të parashikuar në Kodin Penal kanë përfunduar **0** çështje.

- Krime që përfshijnë aktet terroriste të parashikuar në Kodin Penal kanë përfunduar **2** çështje
- Krimet kundër autoritetit të shtetit dhe veprat penale kundër rendit dhe sigurisë publike, të parashikuar në Kodin Penal kanë **1,885** çështje të përfunduara.
- Krimet kundër drejtësisë, të parashikuar në Kodin Penal kanë përfunduar **268** çështje.
- Krimet kundër zgjedhjeve të lira, të parashikuar në Kodin Penal kanë përfunduar **2** çështje.
- Krimet te kryera nga banda te armatosura dhe organizata kriminale, të parashikuar në Kodin Penal kanë përfunduar **2** çështje.

Nga analiza e këtyre të dhënave konkludohet se, përsa i përket sasisë së çështjeve penale të përfunduara, **moda** është klasa e çështjeve penale që përfshijnë krime kundër pasurisë dhe në sferën ekonomike, të cilat totalisht përbëjnë **3, 163** çështje penale ose **49%** të të gjitha krimeve të gjykuara në vend që janë **6,453** çështje.

**Për vitin 2017 intensiteti i çështjeve të përfunduara për krime kundër pasurisë dhe në sferën ekonomike është ulur në 3,163 çështje, pra 143 çështje më pak se në vitin 2016.**

Lidhur me grupveprat penale në vitin 2017 krahasuar me vitin 2016 kemi:

- **Grupveprat penale, krime kundër jetës** kemi **10** çështje penale më pak (nga **133** çështje penale në vitin 2016 në **123** çështje penale në vitin 2017);
- **Grupveprat penale, krimet kundër shëndetit** **4** çështje penale më shumë (nga **77** çështje penale në vitin 2016 në **81** çështje penale në vitin 2017);
- **Grupveprat penale, krime seksuale** **15** çështje penale më pak (nga **70** çështje penale në vitin 2016 në **55** çështje penale në vitin 2017);
- **Grupveprat penale krimet kundër lirisë së personit** **26** çështje penale më pak (nga **63** çështje penale në vitin 2016 dhe **37** çështje penale në vitin 2017);
- **Grupveprat penale, krimet kundër moralit, dinjitetit dhe familjes** **79** çështje penale më pak (nga **914** çështje penale në vitin 2016 në **835** çështje penale në vitin 2017);
- **Grupveprat penale, krimet kundër pasurisë dhe në sferën ekonomike** me **143** çështje penale më pak (nga **3,316** çështje penale në vitin 2016 në **3,163** çështje penale në vitin 2017);
- **Grupveprat penale, krimet kundër autoritetit të shtetit** me **185** çështje penale më shumë (nga **1,700** çështje penale në vitin 2016 në **1,885** çështje penale në vitin 2017);
- **Grupveprat penale, krimet kundër drejtësisë** me **24** çështje penale më shumë (nga **214** çështje penale në vitin 2016 në **268** çështje penale në vitin 2017);
- **Grupveprat penale, krimet kundër mjedisit** me **1** çështje penale më pak.
- **Grupveprat penale, krimet kundër pavarësisë dhe rendit kushtetues** me **2** çështje penale më pak.
- **Grup veprat penale, kundër zgjedhjeve të lira** me **0** çështje penale.

- *Grup veprat penale, akte terroriste* me **2** çështje penale më pak.
- *Grup veprat penale*, krime te kryera nga banda te armatosura dhe organizata kriminale 0 çështje penale më shumë.

Nga **12,387** çështje penale të përfunduara sipas Kodit Penal, janë ankimuar **4,027** çështje në apel që përbejnë **32.5%** të tyre. Nga ankimimet në **1,054** raste kemi apel të prokurorit dhe në **3,005** kemi apel të të pandehurit.

Krahasuar me të dhënat për apelimet e vitit të mëparshëm, kemi një ulje të çështjeve penale të apeluara. Në vitin 2017 ka pasur një ulje prej **1,152** ankimime penale në krahasim me vitin 2016, numër i cili reflektohet në ankimimet e bëra nga i pandehuri me **479** ankimime më pak dhe ankimimet e bëra nga prokurori me **580** ankimime më pak se në vitin 2016.

**SERITË DINAMIKE QË TREGOJNË ANKIMIMET NË GJYKATAT E SHKALLËS SË  
PARË**  
(Dynamics indicating the complaints in the first instance courts)

Gjykata e Rrethit Gjqësor (District courts)	ANKIMIME (Complaints)						
	Apelim i prokurorit (Prosecutor's appeal)	Apelim i të pandehurit (Defendant's appeal)	Çështje të apeluara (Appealed cases)	Rekursi i prokurorit (Prosecutor's recourse)	Rekursi i pandehurit (Defendant's recourse)	Gjithsej rekurse (A total of recourses)	Gjithsej ankime (A total of complaints)
Berat	59	114	172	0	0	0	172
Dibër	17	70	87	0	0	0	87
Durrës	71	136	207	0	0	0	207
Elbasan	25	88	113	0	0	0	113
Fier	68	211	249	0	0	0	249
Gjirokastrë	45	142	187	9	56	65	252
Kavajë	3	51	54	0	0	0	54
Korçë	53	207	260	0	0	0	260
Krujë	33	98	131	7	13	20	151
Kukës	9	20	29	0	0	0	29
Kurbin	91	128	219	0	0	0	219
Lezhë	13	42	55	0	0	0	55
Lushnjë	7	69	76	0	0	0	76
Mat	8	21	29	0	2	2	31
Përmet	9	7	16	0	0	0	16
Pogradec	22	99	121	0	0	0	121
Pukë	28	22	50	0	0	0	50
Sarandë	11	61	72	0	1	1	73
Shkodër	115	134	249	0	0	0	249
Tiranë	296	1048	1344	12	3	15	1359
Tropojë	5	14	19	0	1	1	20
Vlorë	59	114	172	0	0	0	172
Krimet e Rënda	7	109	116	3	3	6	122
<b>T O T A L I</b>	<b>1,054</b>	<b>3,005</b>	<b>4,027</b>	<b>31</b>	<b>79</b>	<b>110</b>	<b>4,137</b>

Në analizën e kësaj tabele duhet të merret parasysh fakti që për një çështje mund të kenë bërë apel ose rekurs edhe i pandehuri edhe prokurori.

## APELIMET (APPEALS)

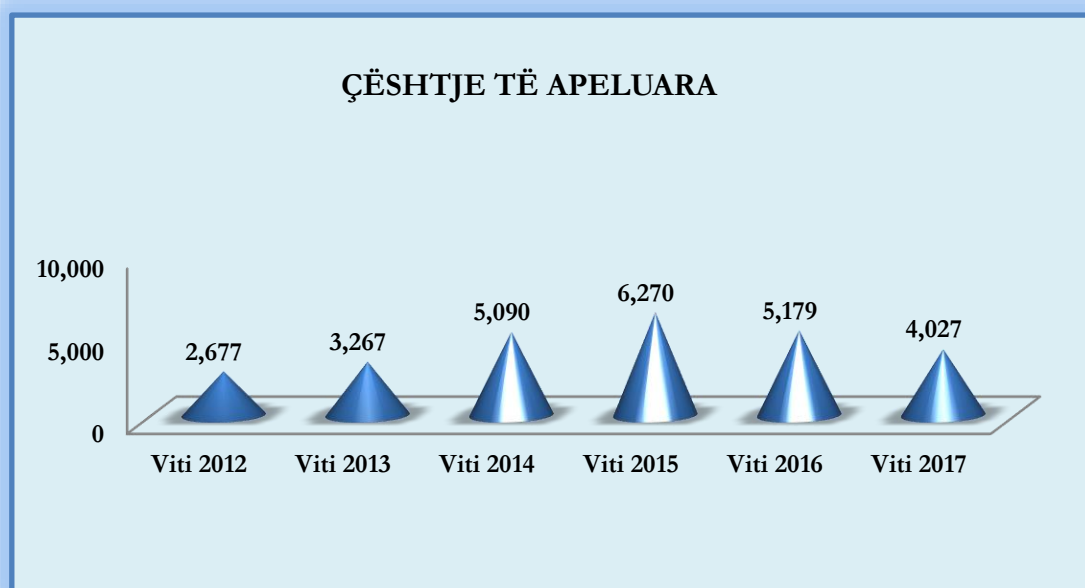
Në vitin 2017 numri i çështjeve të apeluara ka qenë **4,027** çështje penale. Në vitin 2016 numri i çështjeve të apeluara ka qenë **5,179** çështje penale, në vitin 2015 numri i çështjeve të apeluara ka qenë **6,270** çështje penale. Në vitin 2014 numri i çështjeve të apeluara ka qenë **5,090** çështje penale. Në vitin 2013 numri i çështjeve të apeluara ka qenë **3,267** çështje penale. Në vitin 2012 ky numër çështjesh penale të apeluara ka qenë **2,677** çështje.

Duke krahasuar këto gjashtë (6) vitet e fundit, mund të themi se në vitin 2017 kemi patur ***një ulje*** prej **1,152** ankimime penale në krahasim me vitin 2016, ***një ulje*** prej **2,243** ankimime penale në krahasim me vitin 2015, ***një ulje*** prej **1,063** ankimime penale në krahasim me vitin 2014, ***një rritje*** prej **760** ankimime penale në krahasim me vitin 2013 dhe ***një rritje*** prej **1,350** ankimime penale në krahasim me vitin 2012.

Ky numër reflektohet më shumë në ankimimet e bëra nga i pandehuri, **2,038** ankimime të bëra në vitin 2012, **2,213** ankimime të bëra në vitin 2013, **3,555** ankimime të bëra në vitin 2014, **4,349** ankimime të bëra në vitin 2015 dhe **3,585** ankimime të bëra në vitin 2016 si dhe **3,005** ankimime të bëra në vitin 2017.

Periudha (Period)	Apelime gjithsej (A total of appeals)	Apeli i prokurorit (Prosecutor's appeal)	Apeli i të pandehurit (Defendant's appeal)
Viti 2012	2,677	934	2,038
Viti 2013	3,267	1,054	2,213
Viti 2014	5,090	1,535	3,555
Viti 2015	6,270	2,186	4,349
Viti 2016	5,179	1,533	3,585
Viti 2017	4,027	1,054	3,005



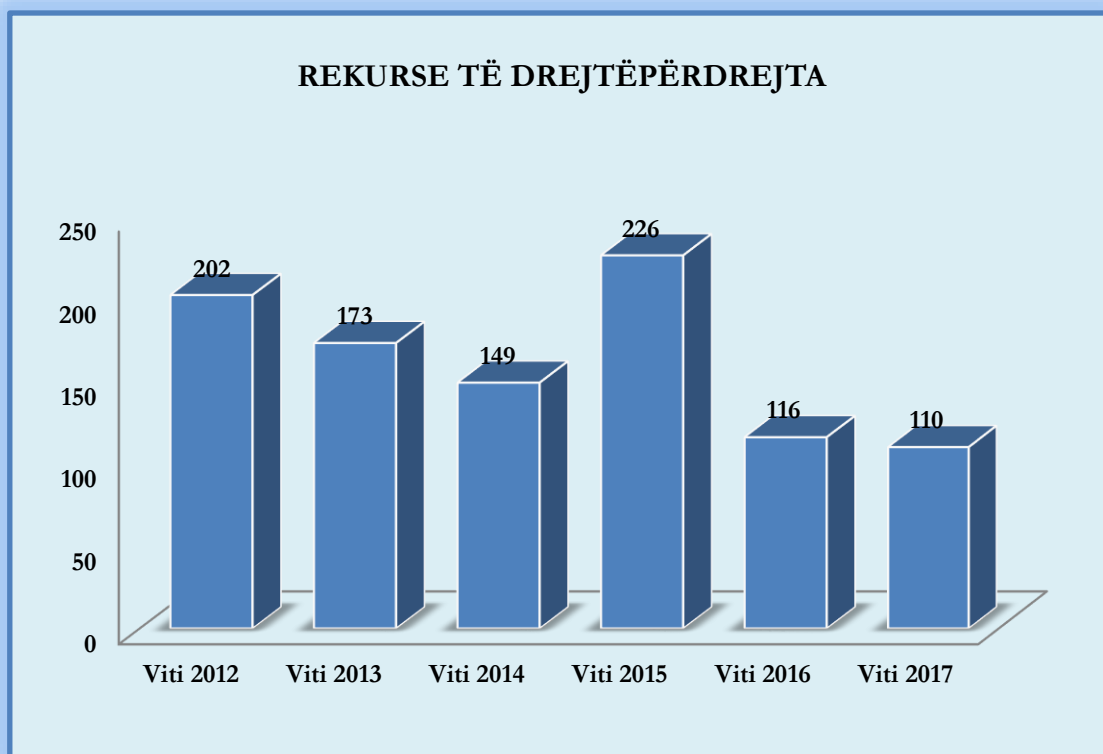


### REKURSE TË DREJTPËRDREJTA (DIRECT RECOURSES)

Numri i çështjeve penale, për të cilat është bërë rekurs, ka qenë **110** çështje penale për vitin 2017, në krahasim me **116** çështje penale për vitin 2016, në krahasim me **226** çështje penale për vitin 2015, në krahasim me **149** çështje penale për vitin 2014, në krahasim me **173** çështje penale për vitin 2013, në krahasim me **202** çështje penale për vitin 2012.

Pra, rezulton se kemi pasur *një ulje* prej **6** çështjesh penale, për të cilat është bërë rekurs në këtë vit në krahasim me vitin e kaluar. Kjo pasqyrohet si në çështjet penale të ankimuar me kërkesën e prokurorit, ashtu edhe në çështjet penale të ankimuar me kërkesën e të pandehurit.

Periudha (Period)	Rekurse gjithsej (A total of recourses)	Rekursi i prokurorit (Prosecutor's recourse)	Rekursi i të pandehurit (Defendant's recourse)
Viti 2012	202	180	27
Viti 2013	173	130	64
Viti 2014	149	90	59
Viti 2015	226	139	102
Viti 2016	116	155	82
Viti 2017	110	31	79



## ÇËSHTJET E GJYKUARA SIPAS NENEVE DHE MËNYRA E PËRFUNDIMIT TË TYRE PËR VITIN 2017 (Cases tried pursuant to articles and method of their settlement for year 2017)

### KRIMET (Offences)

**\* Shënime:**

Në rubrikën “Çështje”, janë përfshirë të dhënat për dosjet gjyqësore të ardhura nga Prokuroria e Përgjithshme me emërtimin e akuzës më të rëndë (me dënimin maksimal).

- Rubrika “Vepra”, pasqyron të dhënat, ku përfshihen përveç akuzës kryesore edhe veprat penale të tjera të konsumuara, sepse në shumë çështje mund të jenë konsumuar më tepër se një vepër penale.
- Te rubrika “Të dënuar”, janë pasqyruar të dhënat për të dënuarit me vendim përfundimtar.
- Për të krijuar një orientim më të saktë në të dhënat e mësipërme, duhet të kemi të qartë që në rastet kur për një veper penale kemi çështje dhe vepra të plotësuara me shifra të ndryshme nga zero dhe nuk ka të dënuar për këto çështje penale, është vendosur *pafajësi, pushim vendimi, moskompetencë, kthim për plotësim hetimesh ose ndryshim të kualifikimit ligjor* dhe në rastet kur nuk kemi të plotësuar me shifra rubrikën çështje, por kemi të dënuar, kemi *ndryshim të kualifikimit*, të paraqitura në tabelën e mësipërme.

Neni	Vendim fajësie	Vendim pafajësie	Vendosur pushim	Kthim për plotësim hetimesh	Vendosur inkopetenca	Përfunduar
<b>76</b>	44	2	4	3	0	<b>53</b>
<b>78</b>	2	1	0	0	0	<b>3</b>
<b>78/1</b>	15	1	1	0	0	<b>17</b>
<b>78/2</b>	2	0	0	0	0	<b>2</b>
<b>79</b>	4	0	0	2	0	<b>6</b>
<b>79/b</b>	2	0	0	0	0	<b>2</b>
<b>79/c</b>	10	0	0	0	0	<b>10</b>
<b>79/dh</b>	6	0	0	0	0	<b>6</b>
<b>79/e</b>	0	0	0	0	0	<b>0</b>
<b>79/ë</b>	2	0	0	0	0	<b>2</b>
<b>80</b>	3	0	0	0	0	<b>3</b>
<b>82</b>	1	0	0	0	0	<b>1</b>
<b>83</b>	7	0	1	0	1	<b>9</b>
<b>84/a</b>	2	0	0	0	0	<b>2</b>
<b>85</b>	7	0	0	0	0	<b>7</b>
<b>87</b>	1	0	0	0	0	<b>1</b>
<b>88</b>	44	0	1	1	1	<b>47</b>
<b>88/1</b>	9	0	1	0	0	<b>10</b>
<b>88/2</b>	3	0	0	0	0	<b>3</b>
<b>88/a</b>	1	0	0	0	0	<b>1</b>
<b>88/b</b>	2	0	0	0	0	<b>2</b>
<b>89/a</b>	1	0	1	0	0	<b>2</b>
<b>96</b>	4	7	0	1	1	<b>13</b>
<b>99</b>	1	1	0	0	0	<b>2</b>
<b>100/1</b>	5	0	0	0	0	<b>5</b>

Neni	Vendim fajësie	Vendim pafajësie	Vendosur pushim	Kthim për plotësim hetimesh	Vendosur inkopetenca	Përfunduar
102	4	0	1	0	0	5
102/a	3	0	0	0	0	3
103	3	0	0	0	0	3
108	19	0	2	1	0	22
108/a1	4	0	0	0	0	4
108/a2	6	1	0	0	0	7
109/1	1	0	0	0	0	1
109/a	0	0	0	1	0	1
109/b	18	0	0	0	0	18
110/2	9	3	0	0	0	12
110/a	0	0	1	0	0	1
110/a2	2	0	0	0	0	2
110/a3	1	0	0	0	0	1
110/a4	1	0	0	0	0	1
113	12	0	0	0	0	12
114	25	2	0	0	1	28
114/a (1)	1	0	0	0	0	1
115	1	0	0	0	0	1
118	1	1	0	0	0	2
121/a	53	3	3	0	1	60
124	20	1	0	1	1	23
124/b	21	0	2	0	0	23
128/b3	1	0	0	0	0	1
130/a	642	17	22	2	1	684
134	4	0	0	1	0	5

Neni	Vendim fajësie	Vendim pafajësie	Vendosur pushim	Kthim për plotësim hetimesh	Vendosur inkopetenca	Përfunduar
134/1	576	12	6	6	1	601
134/2	322	8	8	2	0	340
134/3	16	0	1	0	0	17
135	49	3	4	0	0	56
136	5	0	1	0	0	6
137/2	143	27	4	1	0	175
138	1	0	0	0	0	1
138/b	1	0	0	0	1	2
139	58	0	1	0	2	61
140	13	0	0	1	0	14
141	4	0	1	0	0	5
141/a	7	0	1	0	1	9
141/a1	1	0	0	0	0	1
141/a2	1	0	0	0	0	1
142	4	0	0	0	0	4
143	210	13	14	4	8	249
143/a	6	0	0	0	0	6
143/b	3	1	0	0	0	4
144	1	0	1	0	0	2
145	492	30	10	6	1	539
146	6	1	0	0	0	7
150	35	5	8	0	0	48
151	13	0	1	0	0	14
152	1	0	0	0	0	1
154	1	0	0	0	0	1

Neni	Vendim fajësie	Vendim pafajësie	Vendosur pushim	Kthim për plotësim hetimesh	Vendosur inkopetenca	Përfunduar
159/1	7	1	9	0	0	17
160	1	0	0	0	0	1
161	8	1	0	0	0	9
164	2	1	0	0	0	3
164/b	1	0	0	0	0	1
170/a	2	0	0	0	0	2
170/c	2	0	0	0	0	2
170/ç	20	0	0	0	0	20
171	2	0	0	0	0	2
172	11	1	0	0	0	12
173	4	0	0	0	0	4
174	28	1	2	0	0	31
175	1	1	0	0	0	2
176	1	0	0	0	0	1
177	16	3	0	0	0	19
178	42	2	1	1	0	46
179	10	0	1	0	1	12
181	16	1	2	0	1	20
183	25	2	1	1	0	29
184	1	0	0	0	0	1
186	89	16	4	3	1	113
186/a	4	2	0	0	0	6
186/1	21	1	1	0	0	23
186/2	20	2	0	0	0	22
186/3	5	0	0	0	0	5

Neni	Vendim fajësie	Vendim pafajësie	Vendosur pushim	Kthim për plotësim hetimesh	Vendosur inkopetenca	Përfunduar
187	19	0	1	0	0	20
188	3	0	0	0	0	3
189	107	1	0	2	1	111
190	177	18	8	2	10	215
193	1	0	0	0	0	1
197/a2	0	0	1	0	0	1
199/a1	111	5	47	0	0	163
199/a2	64	3	10	0	0	77
230	1	0	0	0	0	1
231	1	0	0	0	0	1
235	1	0	0	0	0	1
235/2	12	1	0	0	0	13
236/2	54	1	3	0	0	58
237	55	0	1	1	1	58
244	112	2	0	0	0	114
245	6	0	0	0	0	6
245/1	9	1	0	0	0	10
246/2	1	0	0	0	0	1
248	71	43	7	4	4	129
250	0	1	0	0	0	1
257	2	0	0	0	0	2
257/a2	10	0	0	0	0	10
258	0	2	0	1	0	3
259	23	3	0	0	0	26
260	1	0	0	0	0	1



Neni	Vendim fajësie	Vendim pafajësie	Vendosur pushim	Kthim për plotësim hetimesh	Vendosur inkopetenca	Përfunduar
267	1	0	0	0	0	1
278/1	71	0	3	0	0	74
278/2	55	0	7	0	0	62
278/4	11	1	1	1	0	14
278/5	7	0	0	0	0	7
278/6	3	0	0	0	0	3
278/a	4	0	0	0	0	4
279	35	0	2	0	0	37
279/2	16	0	0	0	0	16
283	84	2	1	2	0	89
283/1	392	6	6	1	0	405
283/2	121	10	1	2	0	134
283/a1	47	0	0	0	0	47
283/a2	32	0	0	0	1	33
284	26	0	0	0	1	27
284/1	106	3	2	1	2	114
284/2	29	1	1	0	0	31
284/3	3	0	0	0	0	3
284/a	1	0	0	0	0	1
286/1	1	0	0	0	0	1
287	3	1	1	0	0	5
287/b	11	1	0	0	0	12
288	2	0	1	0	0	3
288/a2	0	0	1	0	0	1
289	13	2	0	1	0	16

Neni	Vendim fajësie	Vendim pafajësie	Vendosur pushim	Kthim për plotësim hetimesh	Vendosur inkopetenca	Përfunduar
290	166	8	14	6	0	194
290/1	8	1	4	0	0	13
290/2	40	0	0	0	0	40
290/3	12	0	1	0	0	13
291	9	0	1	1	0	11
293	6	0	0	1	0	7
293/b	2	0	0	0	0	2
293/d	1	0	0	0	0	1
296	1	0	0	0	0	1
298	9	0	0	0	0	9
298/1	7	0	0	0	0	7
298/2	5	0	0	1	0	6
298/3	6	0	0	2	0	8
300	33	5	1	0	0	39
301	13	0	0	0	0	13
302	5	0	1	0	0	6
304	1	0	0	0	0	1
305	51	3	6	0	0	60
306/2	3	0	1	0	0	4
309	2	1	0	0	0	3
312/a	1	0	0	0	0	1
317	2	0	0	0	0	2
319	1	0	0	0	0	1
320/a2	3	0	0	0	0	3
323	20	0	0	0	0	20

Neni	Vendim fajësie	Vendim pafajësie	Vendosur pushim	Kthim për plotësim hetimesh	Vendosur inkopetenca	Përfunduar
324	111	2	1	0	0	114
326	1	1	0	0	0	2
333/a	2	0	0	0	0	2
Te Tjera	32	0	1	0	0	33
SHUMA	5,812	304	258	67	44	6,485

**KUNDËRVAJTJET  
(OFFENSES)**

Neni	Vendim fajësie	Vendim pafajësie	Vendosur pushim	Kthim për plotësim hetimesh	Vendosur inkopetenca	Përfunduar
84	37	7	36	0	1	81
89	124	10	170	3	0	307
90	27	9	186	3	3	228
90/2	1	1	3	0	0	5
91	0	0	1	1	0	2
97	1	0	0	0	0	1
107	1	0	0	0	0	1
110/1	0	0	1	0	0	1
112	4	1	12	1	0	18
119	5	15	61	2	2	85
120	3	4	32	1	0	40
121	15	1	0	3	0	19
121/a	7	0	0	0	0	7
123	1	0	0	0	0	1
125	31	5	94	0	1	131
126	0	1	2	0	0	3
127	7	4	28	2	2	43
130	188	5	12	0	2	207
130/a1	83	2	2	0	0	87
137/1	409	19	6	6	1	441
149	0	0	5	0	0	5
149/ac	2	0	2	0	0	4
159/2	3	0	0	0	0	3
170	6	1	0	0	0	7
170/a	17	1	21	0	0	39

Neni	Vendim fajësie	Vendim pafajësie	Vendosur pushim	Kthim për plotësim hetimesh	Vendosur inkopetenca	Përfunduar
179/a	4	1	0	0	0	5
180	75	5	3	2	0	85
180/a1	2	0	0	0	0	2
182	0	1	0	0	0	1
192	2	0	0	0	0	2
196	0	0	0	0	0	0
197	49	0	36	1	0	86
198	1	0	1	0	0	2
199	76	1	20	1	1	99
199/a1	124	0	52	0	0	176
200	11	2	24	0	0	37
201/1	9	0	1	0	0	10
204	5	1	3	0	0	9
205	25	0	9	0	0	34
206	1	0	0	0	0	1
235/1	30	2	0	0	0	32
236/1	48	2	1	5	1	57
236/2	23	0	0	0	0	23
238	8	1	1	1	0	11
239	0	0	1	0	0	1
242	183	1	2	3	2	191
245/1,1	2	0	0	0	0	2
246/1	2	1	0	0	0	3
247/1	4	0	1	0	0	5
249	1	1	0	0	0	2

Neni	Vendim fajësie	Vendim pafajësie	Vendosur pushim	Kthim për plotësim hetimesh	Vendosur inkopetenca	Përfunduar
257/a1	7	0	0	0	0	7
261/1	11	0	1	0	0	12
262	0	2	2	0	0	4
264	0	0	0	1	0	1
272	7	3	10	0	0	20
273	53	3	22	1	0	79
274	21	4	9	2	2	38
275	15	1	21	0	0	37
277	43	10	55	2	0	110
278/3	41	0	3	0	0	44
280	19	0	12	0	0	31
282/1	6	1	0	0	0	7
287/b	1	0	0	0	0	1
288/a1	0	0	1	0	0	1
288/a2	1	0	0	0	0	1
291 K.Ri	2356	5	8	16	1	2386
297	250	0	105	2	1	358
305/b1	5	0	5	0	0	10
305/b2	0	1	3	0	0	4
306/1	2	1	9	0	0	12
318	0	0	1	0	0	1
320	10	2	15	0	1	28
320/a1	0	0	0	0	0	0
321	34	1	22	0	0	57
327	3	0	0	0	0	3

Neni	Vendim fajësie	Vendim pafajësie	Vendosur pushim	Kthim për plotësim hetimesh	Vendosur inkopetenca	Përfunduar
329	1	0	0	0	0	1
Ligji Nr. 8663	0	0	6	0	0	6
Shuma Kv	4,543	139	1,139	59	21	5,901

**TË DËNUARIT, VEPRA KRYESORE PËR TË CILËN ËSHTË DËNUAR DHE MASA E DËNIMIT**  
**(Offenders, main offences for which they are sentenced and sentence term)**

Neni	Me gjobë	Deri në 2 vjet	2 - 5 vjet	5 - 10 vjet	10 - 25 vjet	25 - 35 vjet	Burgim i përjetshëm	Të dënuar
76	0	5	8	19	9	0	0	41
78/1	0	5	0	3	6	1	1	16
78/2	0	1	0	1	4	2	0	8
79	0	0	0	1	0	0	1	2
79/b	0	0	0	0	1	0	1	2
79/c	0	1	1	1	5	3	0	11
79/dh	0	1	0	1	2	0	2	6
79/e	0	1	0	0	0	0	0	1
79/ë	0	0	0	0	2	0	0	2
80	0	3	2	1	0	0	0	6
82	0	0	2	0	0	0	0	2
83	0	3	1	0	0	0	0	4
84/a	0	1	0	0	0	0	0	1
85	0	1	3	0	0	0	0	4
88	0	19	27	1	0	0	0	47
88/1	0	6	9	0	0	0	0	15
88/2	0	0	3	0	0	0	0	3
88/b	0	1	0	0	0	0	0	1
96	0	2	0	0	0	0	0	2
99	0	1	0	0	0	0	0	1
100/1	0	1	2	2	0	0	0	5
100/2	0	2	0	0	3	0	0	5
101/1,2	0	4	2	0	1	0	0	7
102	0	0	3	1	0	0	0	4
102/a	0	1	0	1	0	0	0	2



Neni	Me gjobë	Deri në 2 vjet	2 - 5 vjet	5 - 10 vjet	10 - 25 vjet	25 - 35 vjet	Burgim i përjetshëm	Të dënuar
102/a	0	1	0	1	0	0	0	2
103	0	0	2	0	1	0	0	3
108	0	13	2	2	0	0	0	17
108/a1	0	6	0	0	0	0	0	6
108/a2	0	4	3	0	0	0	0	7
109/1	0	0	0	3	2	0	0	5
109/b	2	20	6	0	0	0	0	28
110/2	0	4	7	3	0	0	0	14
110/a2	0	0	0	1	1	0	0	2
110/a3	0	0	0	0	1	0	0	1
110/a4	0	0	0	0	2	0	0	2
113	12	15	0	0	0	0	0	27
114	0	5	11	9	0	0	0	25
114/a (1)	0	0	1	0	0	0	0	1
114a (2)	0	0	1	0	0	0	0	1
115	0	1	0	0	0	0	0	1
118	2	0	0	0	0	0	0	2
121/a	0	47	2	0	0	0	0	49
124	6	13	0	0	0	0	0	19
124/a	0	0	0	0	0	0	0	0
124/b	0	17	0	0	0	0	0	17
128/b3	0	0	0	0	1	0	0	1
130/a	3	642	9	0	0	0	0	654
134	0	5	0	0	0	0	0	5
134/1	54	489	2	0	0	0	0	545

Neni	Me gjobë	Deri në 2 vjet	2 - 5 vjet	5 - 10 vjet	10 - 25 vjet	25 - 35 vjet	Burgim i përjetshëm	Të dënuar
134/2	4	363	18	0	0	0	0	385
134/3	1	1	9	4	0	0	0	15
135	0	50	5	0	0	0	0	55
136	0	1	2	2	0	0	0	5
137/2	7	138	2	0	0	0	0	147
138	0	0	4	0	0	0	0	4
139	0	20	38	11	4	0	0	73
140	0	0	5	11	7	0	0	23
141	0	0	0	0	1	0	2	3
141/a	0	1	4	0	0	0	0	5
141/a1	0	2	1	0	0	0	0	3
141/a2	0	1	0	0	0	0	0	1
142	0	6	0	0	0	0	0	6
143	20	106	56	28	3	0	0	213
143/a	3	3	1	0	0	0	0	7
143/b	0	2	0	0	0	0	0	2
144	0	0	5	0	0	0	0	5
145	222	310	7	0	0	0	0	539
146	2	8	1	0	0	0	0	11
150	21	18	0	0	0	0	0	39
151	1	8	0	0	0	0	0	9
152	0	0	0	1	0	0	0	1
154	0	1	0	0	0	0	0	1
159/1	5	2	0	0	0	0	0	7
160	1	0	0	0	0	0	0	1

Neni	Me gjobë	Deri në 2 vjet	2 - 5 vjet	5 - 10 vjet	10 - 25 vjet	25 - 35 vjet	Burgim i përjetshëm	Të dënuar
161	1	4	0	0	0	0	0	5
164	0	2	0	0	0	0	0	2
164/b	0	1	0	0	0	0	0	1
170/c	0	1	0	0	0	0	0	1
170/ç	11	10	0	0	0	0	0	21
171	0	1	0	0	0	0	0	1
172	4	8	1	0	0	0	0	13
173	3	3	1	0	0	0	0	7
174	12	12	4	0	0	0	0	28
175	0	1	0	0	0	0	0	1
176	0	1	0	0	0	0	0	1
177	11	2	0	0	0	0	0	13
178	7	30	4	0	0	0	0	41
179	3	8	0	0	0	0	0	11
181	15	5	1	0	0	0	0	21
183	4	19	13	1	0	0	0	37
184	0	1	0	0	0	0	0	1
186	7	86	10	1	0	0	0	104
186/a	0	1	0	0	0	0	0	1
186/1	0	23	5	0	0	0	0	28
186/2	0	28	0	0	0	0	0	28
186/3	0	6	1	0	0	0	0	7
187	9	8	0	0	0	0	0	17
188	1	4	0	0	0	0	0	5
189	1	100	2	1	0	0	0	104

Neni	Me gjobë	Deri në 2 vjet	2 - 5 vjet	5 - 10 vjet	10 - 25 vjet	25 - 35 vjet	Burgim i përjetshëm	Të dënuar
190	0	179	2	0	0	0	0	181
191/2,3	0	14	0	0	0	0	0	14
192/b	1	1	0	0	0	0	0	2
193	0	1	0	0	0	0	0	1
199/a1	9	179	0	0	0	0	0	188
199/a2	2	52	1	0	0	0	0	55
201/2	1	2	0	0	0	0	0	3
223	0	0	1	0	0	0	0	1
230	0	1	0	0	0	0	0	1
231	0	0	0	0	1	0	0	1
234/b	0	1	0	0	0	0	0	1
235	0	1	0	0	0	0	0	1
235/2	7	15	0	0	0	0	0	22
236/2	9	52	2	0	0	0	0	63
237	23	38	1	0	0	0	0	62
243	0	11	0	1	0	0	0	12
244	0	94	3	0	0	0	0	97
245	0	7	0	0	0	0	0	7
245/1	0	11	0	0	0	0	0	11
245/2	0	1	0	0	0	0	0	1
248	0	87	5	0	0	0	0	92
250	0	1	0	0	0	0	0	1
251	0	1	0	0	0	0	0	1
257/a2	10	0	0	0	0	0	0	10
259	0	14	6	0	0	0	0	20

Neni	Me gjobë	Deri në 2 vjet	2 - 5 vjet	5 - 10 vjet	10 - 25 vjet	25 - 35 vjet	Burgim i përjetshëm	Të dënuar
260	0	0	1	0	0	0	0	1
278	0	1	1	0	0	0	0	2
278/1	0	32	31	2	0	0	0	65
278/2	8	40	11	1	2	0	0	62
278/3	0	1	1	0	0	0	0	2
278/4	1	5	2	1	0	0	0	9
278/5	0	4	4	0	0	0	0	8
278/6	0	1	1	2	0	0	0	4
278/a	0	2	1	4	0	0	0	7
279	2	23	1	0	0	0	0	26
279/1	0	16	0	0	0	0	0	16
283	8	18	47	14	2	0	0	89
283/1	1	60	289	39	0	0	0	389
283/2	1	25	108	72	4	0	0	210
283/3	0	1	3	0	0	0	0	4
283/a1	0	2	35	10	0	0	0	47
283/a2	0	0	10	30	5	0	0	45
284	4	22	19	0	0	0	0	45
284/1	0	38	54	4	0	0	0	96
284/2	0	5	35	8	0	0	0	48
284/3	0	0	3	1	0	0	0	4
286/1	0	0	1	0	0	0	0	1
287/b	0	17	0	3	0	0	0	20
288/a2	0	2	0	0	0	0	0	2
289	5	6	1	0	0	0	0	12

Neni	Me gjobë	Deri në 2 vjet	2 - 5 vjet	5 - 10 vjet	10 - 25 vjet	25 - 35 vjet	Burgim i përjetshëm	Të dënuar
290	5	110	24	1	1	0	0	141
290/1	3	6	1	0	0	0	0	10
290/2	0	42	0	0	0	0	0	42
290/3	0	9	2	3	0	0	0	14
290/4	0	0	1	0	0	0	0	1
291	1	12	0	0	0	0	0	13
292	0	4	0	0	0	0	0	4
293	1	9	0	0	0	0	0	10
293/b	0	2	0	0	0	0	0	2
293/d	0	1	0	0	0	0	0	1
296	1	0	0	0	0	0	0	1
298	0	4	3	0	0	0	0	7
298/1	0	12	1	0	0	0	0	13
298/2	0	2	4	4	0	0	0	10
298/3	0	3	10	0	0	0	0	13
299	1	0	0	0	0	0	0	1
300	20	161	9	1	1	0	0	192
301	9	15	1	0	0	0	0	25
302	2	6	1	0	0	0	0	9
304	0	2	0	0	0	0	0	2
305	27	18	1	0	0	0	0	46
306/2	3	0	0	0	0	0	0	3
309	1	0	0	0	0	0	0	1
312	0	2	0	0	0	0	0	2
312/a	0	1	0	0	0	0	0	1

Neni	Me gjobë	Deri në 2 vjet	2 - 5 vjet	5 - 10 vjet	10 - 25 vjet	25 - 35 vjet	Burgim i përjetshëm	Të dënuar
317	1	1	0	0	0	0	0	2
319	0	1	0	0	0	0	0	1
323	0	9	12	0	0	0	0	21
324	0	90	0	3	1	0	0	94
333/a	0	0	0	2	6	0	1	9
Te Tjera	4	13	4	6	0	0	0	27
<b>Shuma</b>	<b>626</b>	<b>4365</b>	<b>1,063</b>	<b>322</b>	<b>79</b>	<b>6</b>	<b>8</b>	<b>6,469</b>

**TË DËNUAR PËR KUNDËRVAJTJE**  
(Convicted of offenses)

Neni	Me gjobë	Deri në 2 vjet	2 - 5 vjet	5 - 10 vjet	10 - 25 vjet	25 - 35 vjet	Burgim i përjetshëm	Të dënuar
84	19	13	3	0	0	0	0	35
89	64	45	0	0	0	0	0	109
90	100	21	0	0	0	0	0	121
90/2	1	0	0	0	0	0	0	1
107	0	0	1	0	0	0	0	1
112	3	1	0	0	0	0	0	4
119	4	0	0	0	0	0	0	4
120	0	1	0	0	0	0	0	1
121	1	7	0	0	0	0	0	8
121/a	0	5	0	0	0	0	0	5
123	0	2	0	0	0	0	0	2
125	17	21	0	0	0	0	0	38
127	3	4	0	0	0	0	0	7
130	4	186	3	0	0	0	0	193
130/a	11	75	0	0	0	0	0	86
137/1	54	305	0	0	0	0	0	359
149	1	0	0	0	0	0	0	1
149/ac	0	1	0	0	0	0	0	1
159/2	0	3	0	0	0	0	0	3
170	3	1	0	0	0	0	0	4
170/a	5	2	0	0	0	0	0	7
179/a	9	5	0	0	0	0	0	14
180	27	32	9	0	0	0	0	68
181/a1	1	6	0	0	0	0	0	7
182	0	1	0	0	0	0	0	1



Neni	Me gjobë	Deri në 2 vjet	2 - 5 vjet	5 - 10 vjet	10 - 25 vjet	25 - 35 vjet	Burgim i përjetshëm	Të dënuar
191/1	0	1	0	0	0	0	0	1
197	42	8	0	0	0	0	0	50
198	1	0	0	0	0	0	0	1
199	1	71	7	0	0	0	0	79
199/a	62	63	0	0	0	0	0	125
200	8	3	0	0	0	0	0	11
201/1	5	7	0	0	0	0	0	12
204	5	1	0	0	0	0	0	6
205	21	6	0	0	0	0	0	27
206	0	1	0	0	0	0	0	1
235/1	17	14	0	0	0	0	0	31
236/1	22	33	0	0	0	0	0	55
236/2	4	25	0	0	0	0	0	29
238	2	3	0	0	0	0	0	5
242	114	71	3	0	0	0	0	188
245/1,1	1	8	0	0	0	0	0	9
246/1	2	1	0	0	0	0	0	3
247/1	3	0	0	0	0	0	0	3
249	1	0	0	0	0	0	0	1
257/a1	5	1	0	0	0	0	0	6
272	3	2	0	0	0	0	0	5
273	34	20	0	0	0	0	0	54
274	16	17	1	0	0	0	0	34
275	10	7	0	0	0	0	0	17
277	36	16	0	0	0	0	0	52

Neni	Me gjobë	Deri në 2 vjet	2 - 5 vjet	5 - 10 vjet	10 - 25 vjet	25 - 35 vjet	Burgim i përjetshëm	Të dënuar
278/3	4	33	7	0	0	0	0	44
280	10	5	3	2	0	0	0	20
282/1	0	4	0	0	0	0	0	4
287/b	0	7	0	0	0	0	0	7
288/a1	4	2	0	0	0	0	0	6
288/a2	0	0	1	0	0	0	0	1
291	252	1899	12	0	0	0	0	2163
295/a3	1	2	1	0	0	0	0	4
297	234	16	0	0	0	0	0	250
305/b1	2	3	0	0	0	0	0	5
306/1	1	1	0	0	0	0	0	2
320	3	8	0	0	0	0	0	11
320/a1	0	1	0	0	0	0	0	1
321	2	26	0	0	0	0	0	28
327	0	3	0	0	0	0	0	3
<b>Shuma Kv</b>	<b>1,255</b>	<b>3,126</b>	<b>51</b>	<b>2</b>	<b>0</b>	<b>0</b>	<b>0</b>	<b>4,434</b>

**MËNYRA Ë PËRFUNDIMIT TË ÇËSHTJEVE PENALE ME VENDIME GJYQËSORE  
PËRFUNDIMTARE**  
(Way of termination for criminal cases with judgements which are terminated)

**MËNYRA Ë PËRFUNDIMIT PËR TË GJITHA ÇËSHTJET PENALE**  
(way of termination for all criminal cases)

<input type="checkbox"/> Me vendim fajësie	10,355
<input type="checkbox"/> Me vendim pafajësie	443
<input type="checkbox"/> Vendosur pushimi i çështjes	1,397
<input type="checkbox"/> Vendosur kthimi për plotësim hetimesh	123
<input type="checkbox"/> Vendosur moskompetenca	66
<b>TOTALI</b>	<b>12,387</b>

**ÇËSHTJE TË GJYKUARA SIPAS KODIT PENAL USHTARAK**

<input type="checkbox"/> Me vendim fajësie	5
<input type="checkbox"/> Me vendim pafajësie	0
<input type="checkbox"/> Vendosur pushimi i çështjes	6
<input type="checkbox"/> Vendosur kthimi për plotësim hetimesh	0
<input type="checkbox"/> Vendosur moskompetenca	0
<b>TOTALI</b>	<b>11</b>

**KLASIFIKIMI I TË DËNUARVE PËR KRIME SIPAS GRUPVEPRASH PENALE**  
**(Classification of convicts for crimes committed, according to relevant groups of criminal offences)**

**TË DËNUAR**  
**(Convicts)**

Grupveprash penale	Çështje Penale të ardhura gjithsej	Të dënuar
Krime kundër jetës (Crimes against life)	107	108
Krime kundër shëndetit (Crimes against health)	66	69
Krime seksuale (Sexual offences)	50	56
Krime kundër lirisë së personit (Criminal acts against person's freedom)	32	52
Krime kundër moralit, dinjitetit dhe familjes (Criminal acts against morality, dignity and family)	777	797
Krime kundër pasurisë dhe në sferën ekonomike (Criminal acts related to property or in the economic area)	2,794	3,050
Krime kundër mjedisit (Criminal acts against the environment)	0	3
Krime kundër pavarësisë dhe rendit kushtetues (Criminal acts against the independence and constitutional order)	0	1
Akte terroriste (Terrorist acts)	2	3
Krime kundër autoritetit të shtetit dhe krime kundër rendit dhe sigurisë publike (Criminal acts against public order and security)	1,703	1,905
Krime kundër drejtësisë (Criminal acts against justice)	246	399
Krime kundër zgjedhjeve të lira (Criminal acts against free elections)	1	1
Krime të kryera nga banda të armatosura dhe organizata kriminale (Criminal acts committed by armed gangs and criminal organizations)	2	9
Krime të tjera (Other Criminal acts)	32	38

**Në vijim po analizojmë të dënuarit sipas Kodit Penal**

Nga **13,050** të gjykuar gjithsej **10,911** ose **84%** e tyre janë të dënuar. **528** ose **4%** prej tyre janë deklaruar të pafajshëm, dhe për **1,611** ose **12%** e tyre është vendosur pushimi.

Nga **10,911** të dënuar gjithsej, për krime janë dënuar **6,477** ose **59 %**, kurse për kundërvajtje penale **4,434** ose **49%**.

Janë deklaruar të pafajshëm **528** persona ku, **390** ose **60%** për krime dhe **190** ose **40%** për kundërvajtje penale.

Është pushuar gjykimi për **1,611** persona nga të cilët **365** ose **33%** janë gjykuar për krime dhe **1,246** ose **67 %** për kundërvajtje penale.

Nga të dënuarit **1,025** ose **9%** janë të dënuara femra, ku **760** janë dënuar për krime ose **69%** dhe **265** ose **31%** për kundërvajtje. Të dënuar të mitur janë **283** ose **3%** të të dënuarve, ku **177** ose **77%** janë dënuar për krime dhe **106** ose **23%** të dënuar për kundërvajtje penale.

Po të analizojmë problemin e mësipërm në pikëpamje të grupimit për masë dënimi për vitin 2017 rezulton se të dënuar me gjobë (krime dhe kundërvajtje) janë **1,883** ose **17%** e të gjithë të dënuarve(**10,911**). Të dënuar deri në 2 vjet burg janë **7,492** ose **68%** të dënuar, në intervalin 2-5 vjet janë **1,116** ose **10%** e të gjithë të dënuarve, në intervalin 5-10 vjet janë **327** ose **3%** të dënuar, në intervalin 10-25 vjet janë **79** ose **1%** e të gjithë të dënuarve dhe me 25-35 vjet janë **6** të dënuar ose **0.5%** dhe me burgim të përjetshëm **8** ose **0.5%**.

Në mënyrë tabelare situata e mësipërme paraqitet:

Periudha (Period)	Të dënuar	Me gjobë (Fine)	Deri 2 vjet (up to 2 years)	2-5 vjet (2-5 years)	5-10 vjet (5-10 years)	10-25 vjet (10-25 years)	25-35 vjet(25-35 years)	Burgim i përjetshëm (Life imprisonment)
Viti (Year) 2016	14,614	3,032	10,096	994	341	134	7	10
Viti (Year) 2017	10,911	1,883	7,492	1,116	327	79	6	8

Pra, në krahasim me vitin 2016, në vitin 2017 vihet re një ulje e numrit të të dënuarve me gjobë me **1,149** të dënuar, ulje të numrit të të dënuarve me masë dënimi deri 2 vjet burg me **2,604** të dënuar, rritje të numrit të dënuarve me masë dënimi 2 deri 5 vjet prej **122** të dënuarish, ulje të numrit të të dënuarve me masë dënimi 5-10 vjet burg prej **14** të dënuar, me masë dënimi 10-25 vjet burg me **55** të dënuar më pak se një vit më parë dhe ulje e numrit të dënuarve prej **1**, për 25-35 vjet dhe të dënuari me masën e dënimit burgim i përjetshëm në krahasim me vitin 2015, janë 2 më pak. Në këtë ulje të numrit të masave të dënimit, duhet të kemi parasysh se numri i të dënuarve për këtë vit ka qenë **3,703** të dënuar më pak se një vit më parë.

Duke u mbështetur në të dhënat e mësipërme, konkludohet që **moda** e të dënuarve sipas intensitetit është për **klasat krime kundër pasurisë dhe në sferën ekonomike**. Sipas volumit të të dënuarve kemi në modë të dënuarit për krime kundër pasurisë dhe në sferën ekonomike, kjo edhe për numrin e madh të veprave penale të parashikuar në legjislacionin penal.

- **Moda** për masën e dënimit edhe për vitin 2017 është **dënimi deri 2 vite burg** me 7,492 dënime.

Nga **10,911** të dënuar në përgjithësi, kemi **177** të dënuar **të mitur** për krime dhe **106** të dënuar për kundërvajtje **që në total** përbëjnë **283** të dënuar dhe që zënë **3%** të dënuarve në shkallë vendi. Krahasuar me të dhënat e një viti më parë numri i të dënuarve të mitur është ulur me **279** të dënuar të mitur më pak.

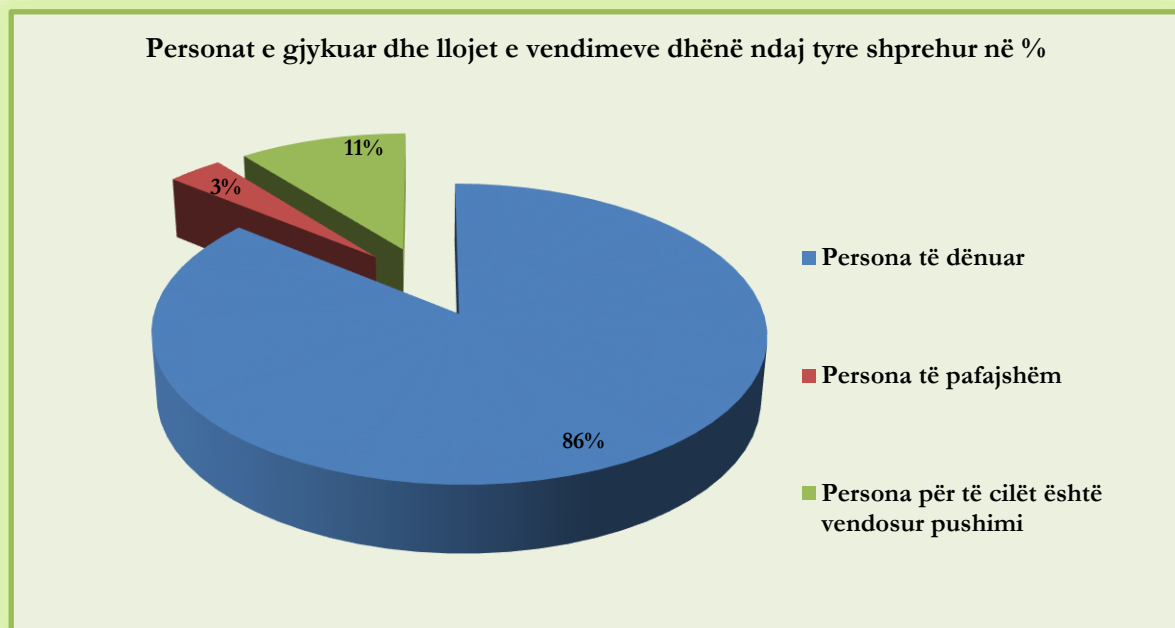
*Gjatë dy viteve të fundit rezulton se numri i të dënuarve të mitur ka ardhur duke u ulur.*

Duke evidentuar të dënuarit sipas seksit arrihet në përfundimin se nga **10,911** të dënuar, **1,025** prej tyre janë **femra** ku **760** janë dënuar për krime dhe **265** për kundërvajtje dhe që zënë përafërsisht **9%** të të gjithë të dënuarve, krahasuar me vitin 2016 kemi një rritje të numrit të femrave të dënuara prej **49** të dënuara (976 të dënuara femra për vitin 2016).

## PERSONAT E GJYKUAR DHE LLOJI I VENDIMEVE TË DHËNA NDAJ TYRE (Tried persons and the type of rulings imposed against them)

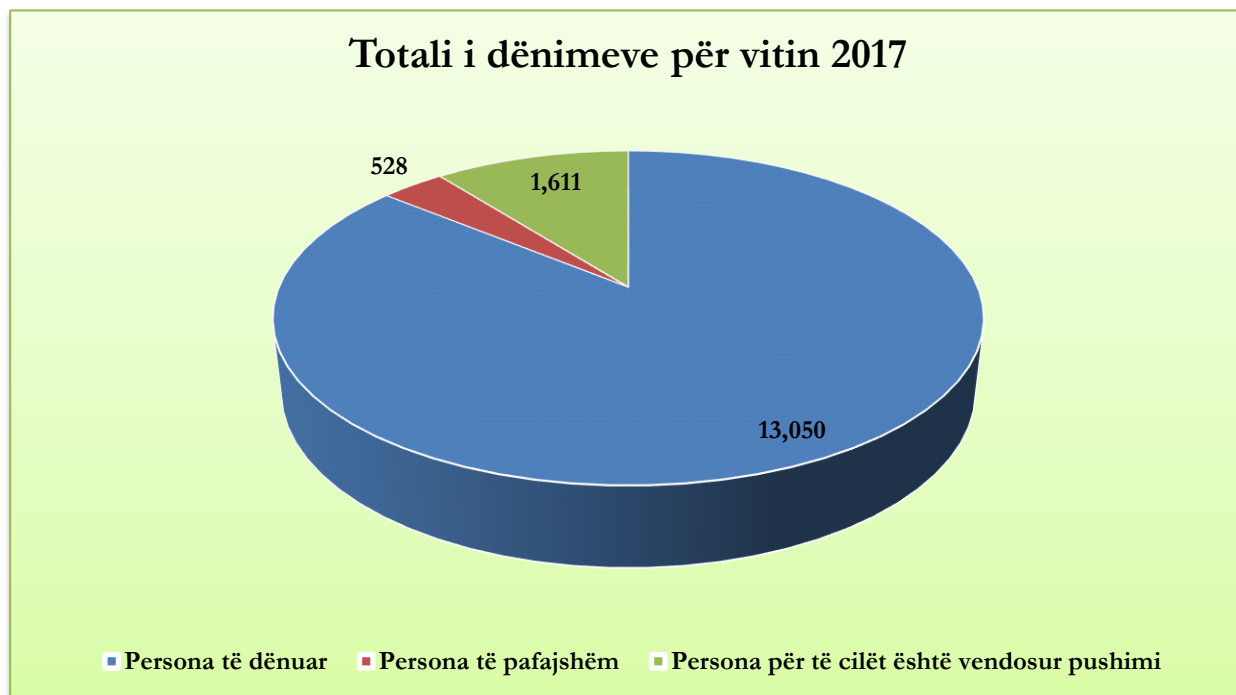
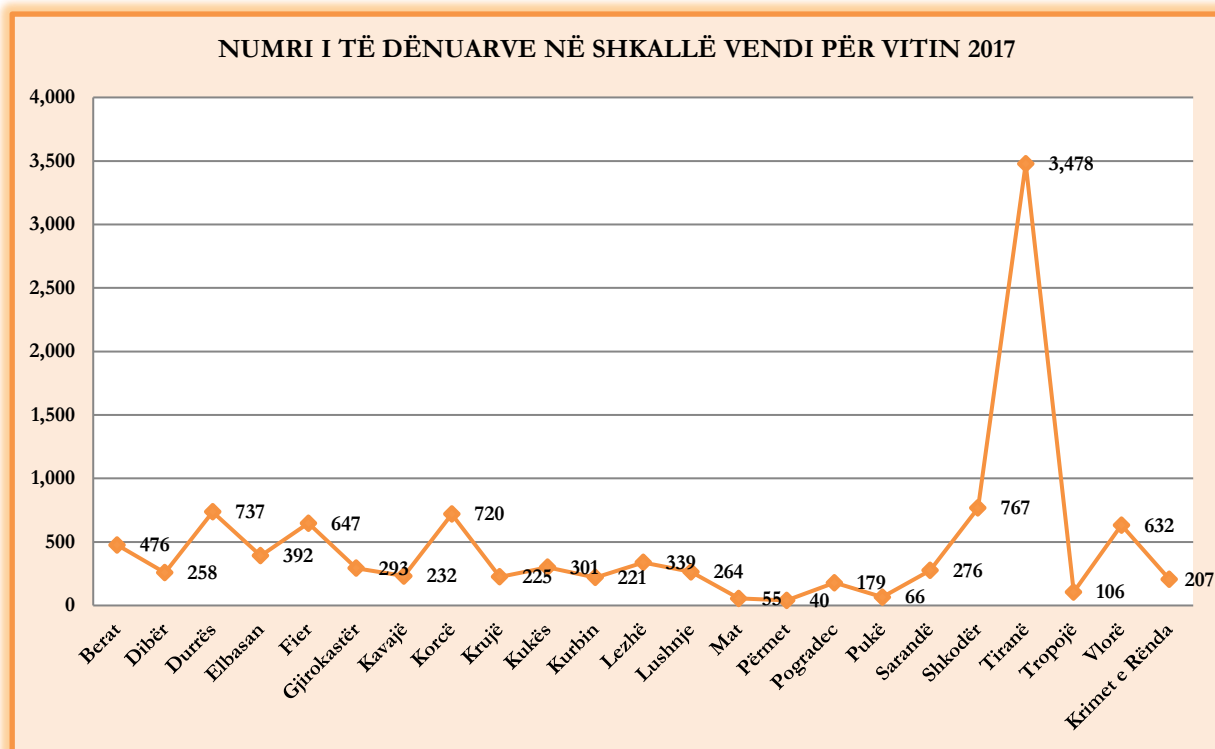
Me vendime përfundimtare për vepra penale të ndryshme sipas Kodit Penal janë gjykuar **13,050** persona prej të cilëve:

□ Dënuar	10,911
□ Deklaruar të pafajshëm	528
□ Është vendosur pushimi i çështjes	1,611
	-----
<b>TOTALI</b>	<b>13,050</b>



**PERSONAT E DËNUAR SIPAS RRETHEVE GJYQËSORE**  
(Persons convicted according to district courts)

Gjykata e Rrethit Gjyqësor (District Court)	Të gjykuar (Tried persons)	Të dënuar (Convicted)	Të pafajshëm (Not guilty)	Të pushuar (Ceased)	Të dënuar të mitur (Juvenile convicts)
Berat	594	476	28	90	0
Dibër	310	258	10	42	0
Durrës	869	737	56	76	44
Elbasan	536	392	10	134	9
Fier	847	647	42	158	0
Gjirokastrë	382	293	16	73	8
Kavajë	269	232	4	33	0
Korçë	818	720	29	69	11
Krujë	283	225	1	57	0
Kukës	364	301	26	37	0
Kurbini	259	221	2	36	0
Lezhë	407	339	30	38	0
Lushnjë	353	264	3	86	0
Mat	67	55	1	11	0
Përmet	65	40	5	20	0
Pogradec	255	179	7	69	0
Pukë	109	66	17	26	0
Sarandë	328	276	3	49	0
Shkodër	936	767	76	93	0
Tiranë	3,891	3,478	113	300	136
Tropojë	125	106	7	12	0
Vlorë	772	632	39	101	72
Krimet e Rënda	211	207	3	1	3
<b>TOTALI</b>	<b>13,050</b>	<b>10,911</b>	<b>528</b>	<b>1,611</b>	<b>283</b>





## DISA NGA RIKUALIFIKIMET E VEPRAVE PENALE

### □ Gjykata e Rrethit Gjyqësor Krujë

Neni 29, një çështje kemi 1 të dënuar ku ka vepruar neni 63 dhe është vendosur 40 orë pune.

Neni 88/1, një çështje kemi 1 të dënuar ku ka vepruar neni 59 dhe është vendosur shërbimi i provës për 2 vjet.

Neni 199/a, 1 çështje kemi 2 të dënuar ku është vendosur pushim gjykimi.

Neni 278/3, një çështje kemi 1 të dënuar ku ka vepruar neni 59 dhe është vendosur shërbimi i provës për 2 vjet.

Neni 324/a, një çështje kemi 2 të dënuar me burg.

Neni 284/2, një çështje kemi 2 të dënuar ku ka vepruar neni 59 dhe është vendosur shërbimi i provës për 3 vjet e gjashtë muaj.

Neni 248, një çështje kemi 2 të dënuar ku është vendosur pushim gjykimi.

Neni 283/2, dy çështje kemi 6 të dënuar me burg.

Neni 130/a, dy çështje kemi 2 të dënuar ku ka vepruar neni 59 dhe është vendosur shërbimi i provës për 18 muaj.

Neni 89, një çështje kemi 3 të dënuar ku është vendosur pushim gjykimi.

Neni 235/1, një çështje kemi 1 të dënuar ku ka vepruar neni 63 dhe është vendosur 40 orë pune.

Neni 284/1, një çështje kemi 1 të dënuar ku ka vepruar neni 59 dhe është vendosur shërbimi i provës për 18 muaj.

Neni 200, një çështje kemi 4 të dënuar ku është vendosur pushim gjykimi.

Neni 137/1, një çështje kemi 1 të dënuar ku ka vepruar neni 59 dhe është vendosur shërbimi i provës për 18 muaj.

Neni 186, një çështje kemi 1 të dënuar ku ka vepruar neni 63 dhe është vendosur 40 orë pune dhe një çështje me 2 të dënuar me burg.

Neni 283/1, një çështje kemi 1 të dënuar ku ka vepruar neni 59 dhe është vendosur shërbimi i provës për 3 vjet.

Neni 242, një çështje ku ka vepruar neni 59 dhe është vendosur shërbimi i provës për 18 muaj.

Neni 199/a1, një çështje kemi 1 të dënuar ku ka vepruar neni 59 dhe është vendosur shërbimi i provës për 2 vjet dhe një çështje ku ka vepruar neni 63 me 40 ditë pune.

Neni 324/a, një çështje kemi 1 të dënuar ku ka vepruar neni 59 dhe është vendosur shërbimi i provës.

Neni 284/1, një çështje ku ka vepruar neni 59 dhe është vendosur shërbimi i provës për 2 vjet.

Neni 278/1, dy çështje kemi 4 të dënuar ku ka vepruar neni 59 dhe është vendosur shërbimi i provës për 3 vjet.

Neni 89, një çështje kemi 2 të dënuar një me pushim (amnisti) dhe tjetri me shërbim prove 18 muaj.

Neni 201/1, dy çështje kemi 4 të dënuar ku ka vepruar neni 59 dhe është vendosur shërbimi i provës për 3 vjet.

Neni 283/2, dy çështje kemi 4 të dënuar me burg.

Neni 284/2, një çështje kemi 2 të dënuar me burg.

Neni 302, një çështje kemi 2 të dënuar ku ka vepruar neni 59 dhe është vendosur shërbimi i provës për 18 muaj.

Neni 137/1, një çështje kemi 1 të dënuar ku ka vepruar neni 63 dhe është vendosur 40 orë pune.

Neni 291, tre çështje kemi 1 të dënuar ku ka vepruar neni 59 dhe është vendosur shërbimi i provës për 18 muaj dhe dy ka vepruar neni 63 me orë pune.

Neni 130/a, një çështje kemi 1 të dënuar ku ka vepruar neni 59 dhe është vendosur shërbimi i provës për 18 muaj.

Neni 291, një çështje kemi 1 të dënuar ku ka vepruar neni 63 dhe është vendosur 40 orë pune.

Neni 291, dy çështje kemi 2 të dënuar ku ka vepruar neni 59 dhe është vendosur shërbimi i provës për 18 muaj.

Neni 199/a/1, dy çështje ku ka vepruar neni 59 dhe është vendosur shërbimi i provës për 18 muaj dhe një tjetër ku ka vepruar neni 63 dhe është vendosur 100 orë pune të detyruar.

Neni 284/1, dy çështje kemi 2 të dënuar ku ka vepruar neni 59 dhe është vendosur shërbimi i provës për 2 vjet .

Neni 134/2, një çështje kemi 1 të dënuar ku ka vepruar neni 59 dhe është vendosur shërbimi i provës për 18 muaj.

Neni 242, një çështje ku ka vepruar neni 59 dhe është vendosur shërbimi i provës për 18 muaj.

Neni 283/1, një çështje kemi 1 të dënuar ku ka vepruar neni 59 dhe është vendosur shërbimi i provës për 3 vjet.

Neni 200, një çështje kemi 1 të dënuar ku ka vepruar neni 59 me shërbim prove 6 muaj.

Neni 283/2, një çështje kemi 2 të dënuar ku ka vepruar neni 59 dhe është vendosur shërbimi i provës për 4 vjet.

Neni 284/2, një çështje kemi 2 të dënuar ku ka vepruar neni 59 dhe është vendosur 5 vjet shërbim prove.

Neni 89, një çështje kemi 1 të dënuar ku ka vepruar neni 59 dhe është vendosur shërbimi i provës për 18 muaj.

Neni 236/2 një çështje kemi 1 të dënuar ku ka vepruar neni 63 dhe është vendosur 40 ore pune.

Neni 143/1 një çështje kemi 1 të dënuar ku ka vepruar neni 59 dhe është vendosur shërbimi i provës për 18 muaj.

Neni 290, tre çështje kemi 3 të dënuar ku ka vepruar neni 59 dhe është vendosur shërbimi i provës për 18 muaj.

Neni 199/a/2, një çështje kemi 1 të dënuar ku ka vepruar neni 63 dhe është vendosur 90 orë pune dhe një çështje tjetër me një të dënuar ku ka vepruar neni 59 dhe është vendosur shërbimi i provës 18 muaj.

Neni 159/a/1, një çështje kemi 1 të dënuar ku ka vepruar neni 63 dhe është vendosur 40 orë pune.

Neni 88, një çështje kemi 3 të dënuar me burg.

Neni 287, një çështje kemi 1 të dënuar ku ka vepruar neni 59 dhe është vendosur shërbimi i provës për 5 vjet.

Neni 284/2, një çështje me 2 të dënuar dhe është vendosur pushimi.

Neni 277, një çështje kemi 3 të dënuar me gjobë .

Neni 199/a/1, kemi 5 çështje kemi 5 të dënuar ku ka vepruar neni 59 dhe është vendosur shërbimi i provës për 18 muaj.

Neni 201/1, kemi 3 çështje ku në 2 ka vepruar neni 59 dhe është vendosur shërbimi i provës për 18 muaj dhe në një neni 63 me 60 orë pune të detyruar.

Neni 134/2, një çështje kemi 2 të dënuar ku ka vepruar neni 59 dhe është vendosur shërbimi i provës për 5 vjet dhe një me burg.

Neni 242, një çështje kemi 1 të dënuar ku ka vepruar neni 59 me shërbim prove 4 vjet.

Neni 130/a/1, një çështje kemi 1 të dënuar ku ka vepruar neni 59 dhe është vendosur shërbimi i provës për 8 muaj.

Neni 199/a/1, kemi 7 çështje kemi 7 të dënuar ku ka vepruar neni 63 dhe është vendosur punë e detyruar 40 orë.

Neni 200, një çështje kemi 2 të dënuar ku ka vepruar neni 59 dhe është vendosur shërbimi i provës për 80 ditë.

Neni 284/1, një çështje kemi 1 të dënuar ku ka vepruar neni 59 dhe është vendosur shërbimi i provës për 2 vjet.

Neni 283/2, një çështje kemi 3 të dënuar me burg.

Neni 291, një çështje kemi 1 të dënuar ku ka vepruar neni 59 dhe është vendosur shërbimi i provës për 4 muaj.

#### **□ Gjykata e Rrethit Gjyqësor Kavajë**

Për veprën penale të nenit 79/dh, nuk kemi 2 vepra me burgim të përjetshëm por një, tjetra me 35 vjet burgim (gjykim të shkurtuar).

#### **□ Gjykata e Rrethit Gjyqësor Korçë**

Për 1 (një) çështje për nenin 278/4, i është kthyer prokurorisë për plotësim hetimesh.

#### **□ Gjykata e Rrethit Gjyqësor Mat**

Një çështje ka ardhur e rregjistruar sipas nenit 236/2 i K.Penal dhe ka përfunduar sipas nenit 236/1 të K.Penal.

Një çështje ka ardhur për nenin 79/dh të K.Penal, por ka përfunduar dhe është dënuar sipas nenit 82 të K.Penal dhe është pasqyruar si i dënuar tek neni 82 i K.Penal.

Një çështje ka ardhur për nenin 119 të K.Penal por është shpallur i pafajshëm.

#### **□ Gjykata e Rrethit Gjyqësor Pogradec**

Në nenin 236/2, për 1 të pandehur është pushuar çështja penale dhe është caktuar masë mjekësore.

Në nenin 283/1 janë gjykuar dhe 3 të pandehur për veprën penale të parashikuar nga neni 300, 2 janë dënuar me gjobë, 1 është dënuar me 4 muaj burg.

Në nenin 283/2, është gjykuar dhe 1 i pandehur për veprën penale të parashikuar nga neni 300 dhe është deklaruar i pafajshëm.

Në nenin 134/1, është gjykuar dhe 1 i pandehur për veprën penale të parashikuar nga neni 300 dhe është dënuar me gjobë.

Në nenin 134/2, është gjykuar dhe 1 i pandehur për veprën penale të parashikuar nga neni 300 dhe është dënuar me 18 muaj burg.

Në nenin 159/1, është gjykuar dhe 1 i pandehur për veprën penale të parashikuar nga neni 300 dhe është dënuar me gjobë.

Në nenin 130, për një të pandehur është deklaruar moskompetenca.

## **KREU III**

### **❖ TË DHËNAT E DREJTORISË SË PËRGJITHSHME TË BURGJEVE**

**(Data of the Directorate General of Prisons)**

## TË DHËNA TË DREJTORISË SË PËRGJITHSHME TË BURGJEVE (Data of the Directorate General of Prisons)

Në territorin e Republikës së Shqipërisë ndodhen 23 Institucione të Ekzekutimeve të Vendimeve Penale, prej të cilave 10 janë paraburgime, 10 janë burgje dhe 3 institucione të veçanta (1 Institucion i Veçantë Shëndetësor për të burgosurit e dënuar dhe të paraburgosur në Tiranë, 1 Institucion për të Miturit në Kavajë dhe 1 Institucion Special në Krujë për trajtimin e të burgosurve me sëmundje kronike dhe të moshuarit).

“**I paraburgosur**” nënkupton çdo person, shtetas shqiptar, i huaj apo pa shtetësi, ndaj të cilit është marrë masë sigurimi “arrest në burg”.

“**I dënuar**” nënkupton çdo person, shtetas shqiptar, i huaj apo pa shtetësi, i dënuar me burgim me vendim të formës së prerë të gjykatave shqiptare dhe në përputhje me marrëveshjet ndërkombëtare edhe të gjykatave të huaja, duke respektuar kërkesat përkatëse procedurale.

“**Recidivizmi**” apo ri-përfshirja në sjellje kriminale me pasojë përsëritjen e një veprë penale, është një nga konceptet themelore në drejtësinë penale. Kryesisht, ky koncept i referohet rikthimit të një personi në sjellje kriminale, pasi ky i fundit ka përfunduar një dënim të mëparshëm. Përsëritja matet nga veprat penale të cilat rezultojnë në ri-arrestim të personit, ri-dënim, ose ri-kthim në burg brenda një periudhe tre vjeçare pas lirimimit të burgosurit.

“**Të mitur**” në Sistemin e Burgjeve konsiderohen personat të cilët kanë mbushur moshën 14 vjeç deri nën 18 vjeç.

“**IEVP**” nënkupton Institucione të Ekzekutimeve të Vendimeve Penale.

“**Ditë qëndrimi**” në paraburgim kuptojmë të gjitha ditët e kaluara në një institucion paraburgimi, duke përfshirë kohën e kaluar në pritje të gjykimit apo arsye të tjera të ndalimit.

Sistemi i Burgjeve ka një dinamikë të larmishme për sa i përket kategorisë së personave të trajtuar, moshës, veprës penale të kryer, si dhe gjendjes së tyre psiko-sociale. Për periudhën **Janar - Dhjetor 2017**, në Sistemin e Burgjeve janë trajtuar mesatarisht **5466 të burgosur** prej të cilëve **2873 të dënuar** dhe **2593 të paraburgosur**. Krahasuar me vitin **2016** numri i të burgosurve është ulur me **5%**, pra i shprehur në shifra nga **5753 të burgosur në 2016**, në **5466 të burgosur në 2017**. Kapacitetet e institucioneve penitenciare gjatë 2017 kanë qenë **5455 vende**. Mbipopullimi në IEVP gjatë 2017 ka shënuar mesatarisht **4%**.

Edhe për vitin 2017, referuar analizës së treguesve, **vepra dominuese** e kryer nga të dënuarit e rritur është **vrasje**, e ndjekur nga **vjedhje** dhe **trafikim të lëndëve narkotike**. Të dhënat e moshës tregojnë se popullata e burgjeve ka një moshë relativisht të re. Me numrin më të lartë të dënimeve janë personat **30 - 40 vjeç**, e ndjekur nga grupmosha **40 - 50 vjeç** si dhe **25 - 30 vjeç**. Për sa i përket kohëzgjatjes së dënimit, numri më i madh i të dënuarve ka një masë dënimi nga **5 < 15 vjet**, e ndjekur nga **2 < 5 vjet**.

Numri i të dënuarve dhe paraburgosurve në Sistemin e Burgjeve varion nga hyrjet dhe daljet. Hyrje në institucionet penitenciare konsiderohet çdo lloj hyrje përveç:

- ❖ Transferimit nga një institucion penitenciar në një tjetër;
- ❖ Hyrja pas kthimit nga leja të burgosurit;
- ❖ Kthimi në institucion pas paraqitjes në gjykatë;
- ❖ Hyrja pas arratisjes nga burgu, ri-arrestimit nga policia.

## Ndarja e të dënuarve sipas veprave penale

Lloji i veprës	Viti 2013	Viti 2014	Viti 2015	Viti 2016	Viti 2017
Vjedhje	737	619	546	482	585
Vrasje	1,162	1155	1191	1072	868
Plagosje	74	93	124	83	58
Drogë	602	539	527	561	656
Krime seksuale	83	73	82	81	76
Shfrytëzim prostitucioni	69	60	62	44	55
Mashttrim	41	38	31	27	51
Organizata kriminale	10	16	16	14	13
Të tjera	373	245	341	402	511
<b>TOTAL</b>	<b>3,151</b>	<b>2,838</b>	<b>2,920</b>	<b>2,766</b>	<b>2,873</b>

Të dhënat tabelare tregojnë se numri më i lartë i të dënuarve për vitin 2017, i referohet veprës penale “vrasje” dhe konkretisht 868 persona.

## Ndarja e të dënuarve sipas masave të dënimit

Masat e dënimit	Viti 2013	Viti 2014	Viti 2015	Viti 2016	Viti 2017
Më pak se 1 vit	262	110	145	213	367
1 < 2 vjet	346	151	202	224	236
2 < 5 vjet	634	616	617	446	603
5 < 15 vjet	1,042	1030	951	880	861
15 < 20 vjet	383	375	395	403	392
20 < 25 vjet	344	407	451	442	250
Burgim i përjetshëm	140	149	159	158	164
<b>TOTAL</b>	<b>3,151</b>	<b>2,838</b>	<b>2,920</b>	<b>2,766</b>	<b>2,873</b>

Në lidhje me masën e dënimit, për vitin 2017, numri më i lartë i të dënuarve i përket masës 5 < 15 vjet, e ndjekur nga masa e dënimit 2 < 5 vjet.

## Ndarja e të dënuarve sipas moshës

Mosha	Viti 2013	Viti 2014	Viti 2015	Viti 2016	Viti 2017
14-16 vjeç	7	2	3	5	3
16 < 18 vjeç	20	7	9	4	6
18 - 21 vjeç	163	160	178	150	162
21 -25 vjeç	591	523	532	414	558
25 - 30 vjeç	742	651	657	502	605
30 - 40 vjeç	832	767	764	813	669
40 - 50 vjeç	499	461	453	508	515
50 - 60 vjeç	187	172	205	231	242
60 - 70 vjeç	103	85	110	125	89
70 - sipër	7	10	9	16	24
<b>TOTAL</b>	<b>3,151</b>	<b>2,838</b>	<b>2,920</b>	<b>2,766</b>	<b>2,873</b>

Numri më i lartë i të dënuarve të ndarë sipas moshës së tyre i përket grupmoshës 30-40 vjeç, krahasuar edhe me vitet paraardhëse.

## Gjendja dhe Ndarja e të Dënuarve (Mosha/Vepra Penale/Masa e Dënimit) - Viti 2017

IEVP	14-16 vjeç	16 < 18 vjeç	18 < 21 vjeç	21 < 25 vjeç	25 < 30 vjeç	30 < 40 vjeç	40 < 50 vjeç	50 < 60 vjeç	60 < 70 vjeç	70 < 80 vjeç	Vjedhje	Vrasje	Plagosje	Krime seksuale	Droge	Mashtrim	Shfrytëzim prostitucioni	Organizata kriminale	Të tjera	SHUMA	Më pak se 1 vit	1 < 2vjet	2 < 5 vjet	5 < 15vjet	15 < 20 vjet	20 < 25 vjet	Përfundim
Fier	0	0	66	114	133	130	130	76	7	2	174	99	10	7	178	16	3	0	171	658	182	81	250	119	16	10	0
Ali Demi(Gra)	0	0	0	6	6	13	12	6	2	1	5	14	1	0	5	6	6	0	9	46	2	8	3	11	17	5	0
Vaqarr	0	0	0	1	1	1	7	2	2	0	0	5	0	0	4	0	2	0	3	14	1	2	1	5	5	0	0
Rrogzhinë	0	0	15	41	63	59	43	9	4	0	52	45	9	3	66	6	3	2	48	234	65	23	55	62	24	5	0
Lushnje	0	0	6	24	27	33	42	20	10	0	29	59	2	9	33	3	7	0	20	162	12	12	26	80	19	13	0
Tepelenë	0	0	0	2	1	5	5	1	1	0	9	3	0	0	2	0	0	0	1	15	0	1	3	6	1	4	0
Burrel	0	0	1	8	16	34	25	13	3	1	31	53	1	0	7	1	0	0	8	101	9	4	11	27	10	22	18
Lezhë	0	0	31	171	88	77	46	26	8	2	90	162	8	15	109	4	6	3	52	449	28	42	64	182	129	4	0
Peqin	0	0	29	121	168	143	75	21	3	0	115	201	8	19	121	6	21	4	65	560	25	24	107	159	101	78	66
Krujë	0	0	0	0	0	10	18	16	13	15	3	61	0	0	3	1	1	0	3	72	0	0	2	10	20	21	19
Fushë Krujë	0	0	1	30	38	39	36	17	21	3	31	75	5	7	12	0	4	3	48	185	20	13	17	35	11	45	44
Tropojë	0	0	0	2	1	4	1	1	0	0	0	4	0	0	4	0	0	0	1	9	1	1	5	2	0	0	0
Korçë	0	0	10	34	58	98	55	24	14	0	32	61	11	16	92	7	2	1	71	293	16	19	45	127	33	36	17
Kavajë	3	6	0	0	0	0	0	0	0	0	4	2	1	0	0	0	0	0	2	9	3	1	2	3	0	0	0
Durrës	0	0	3	4	5	23	20	10	1	0	10	24	2	0	20	1	0	0	9	66	3	5	12	33	6	7	0
TOTAL	3	6	162	558	605	669	515	242	89	24	585	868	58	76	656	51	55	13	511	2873	367	236	603	861	392	250	164



Gjendja dhe Ndarja e të Paraburgosurve (Mosha/Vepra që Akuzohet) - Viti 2017																					
IEVP	14 -16 vjeç	16 < 18vjeç	18 < 21 vjeç	21 < 25 vjeç	25 < 30 vjeç	30 <40 vjeç	40 <50 vjeç	50 < 60 vjeç	60 -70 vjeç	70 -80 vjeç	Mbi 80 vjeç	SHUMA	Vjedhje	Vrasje	Plagosje	Krime seksuale	Droge	Organizata kriminale	Mashtrim	Shfrytëzim prostitucioni	Të Tjera
Jordan Misja	0	0	12	44	67	98	64	44	8	1	0	<b>338</b>	29	13	3	2	160	0	3	0	128
Ali Demi (Gra)	0	0	9	5	6	6	10	4	2	0	0	<b>42</b>	8	3	0	0	10	0	6	7	8
Mine Peza	0	0	15	36	30	59	25	18	4	1	0	<b>188</b>	32	21	1	0	79	0	0	2	53
Vaqarr	0	0	9	27	28	40	43	13	2	1	0	<b>163</b>	34	12	4	1	53	0	8	7	44
Burrel	0	0	3	4	9	11	9	4	0	0	0	<b>40</b>	6	0	3	0	15	0	1	0	15
Fushe Kruja	0	0	50	54	42	50	38	12	0	0	0	<b>246</b>	38	19	5	4	93	12	8	4	63
Durres	0	0	30	58	45	41	43	24	4	0	0	<b>245</b>	70	21	5	4	68		3	4	70
Korce	1	3	6	13	32	55	26	19	1	0	0	<b>156</b>	29	12	5	0	60	0	3	0	47
Sarande	0	0	1	6	5	12	10	4	0	0	0	<b>38</b>	20	3	0	0	5	<b>0</b>	<b>0</b>	0	10
Tropoje	0	0	1	4	3	1	0	1	0	0	0	<b>10</b>	4	2	0	0	3	0	0	0	1
Kukes	0	0	2	3	5	10	5	1	0	0	0	<b>26</b>	1	1	2	0	10	0	0	0	12
Lezha	2	5	14	103	64	49	33	10	1	0	0	<b>281</b>	58	24	15	8	103	0	5	4	64
Peqin	0	0	1	8	7	9	5	1	0	0	0	<b>31</b>	4	2	0	0	12	0	0	1	12
Elbasan	0	0	15	28	38	46	22	12	2	0	0	<b>163</b>	13	10	3	2	56	0	0	0	79
Tepelena	0	0	3	10	11	20	26	1	2	0	0	<b>73</b>	14	2	1	0	40	0	0	0	16
Vlore	8	1	9	19	25	27	14	13	4	0	0	<b>120</b>	26	5	4	0	55		3	2	25
Rrogozhine	0	0	12	29	19	47	20	10	3	0	0	<b>140</b>	25	4	3	1	44	0	2	2	59
Berat	0	0	8	15	23	15	10	8	4	1	<b>0</b>	<b>84</b>	18	4	4	0	40	0	0	0	18
Kavaje	5	21	0	0	0	0	0	0	0	0	0	<b>26</b>	17	2	0	0	4	0	0	0	3
Fieri	0	0	21	39	41	50	19	9	2	0	0	<b>181</b>	38	4	3	0	58		2	1	75
Spitali	0	0	0	0	0	2	0	0	0	0	0	<b>2</b>	0	0	0	0	0	0	0	0	2

**Të dhëna statistikore për të dënuar dhe paraburgosur të mitur**

Të miturit e dënuar trajtohen në Institutin e të Miturve në Kavajë, ndërsa të paraburgosurit në seksione të veçanta të ndara nga të rriturit në IEVP Korçë, Vlorë dhe Lezhë. Më poshtë do të paraqesim në mënyrë tabelare të dhënat e të miturve në Sistemin e Burgjeve të ndara sipas kategorisë të dënuar/paraburgosur, nivelin e recidivizmit, ndarja sipas llojit të veprës penale të kryer, hyrje daljet.

**Tabela e mëposhtme tregon të dhënat mbi numrin e të miturve të dënuar ndarjen sipas gjinisë, nivelit të arsimit dhe masës së dënimit gjatë 2017**

Muajt	Total (F+M)	Femra	Meshkuj	Niveli i arsimit		Masa e Dënimit			
				Me arsim	Pa arsim	Deri në 2 vjet	2-5 vjet	5-10 vjet	10-25 vjet
Janar	9	0	9	8	1	3	2	2	0
Shkurt	10	0	10	9	1	5	1	4	0
Mars	9	0	9	8	1	4	2	3	0
Prill	10	0	10	8	2	5	2	3	0
Maj	6	0	6	6	0	1	2	3	0
Qershor	9	0	9	5	4	4	2	3	0
Korrik	11	0	11	9	2	7	1	3	0
Gusht	16	0	16	15	1	10	3	3	0
Shtator	12	0	12	12	0	8	2	2	0
Tetor	11	0	11	11	0	6	3	2	0
Nëntor	9	0	9	9	0	4	4	1	0
Dhjetor	7	0	7	7	0	4	2	1	0

**Numri i të miturve të dënuar sipas llojit të veprës së kryer, masës së dënimit, gjatë 2017**

Muajt	134 (Vjedhje)			78 (vrasje me paramendum)			278, 279-2 (prodhim dhe mbajtje pa leje e armëve)			100/2 (Marrëdhënie seksuale me të mitur)		
	Deri në 2 vjet	2-5 vjet	5-10 vjet	Deri në 2 vjet	2-5 vjet	5-10 vjet	Deri në 2 vjet	2-5 vjet	5-10 vjet	Deri në 2 vjet	2-5 vjet	5-10 vjet
Janar	5	0	0	0	1	0	0	0	0	0	0	1
Shkurt	5	1	0	0	0	1	0	0	0	0	0	1
Mars	4	2	0	0	0	1	0	0	0	0	0	1
Prill	6	1	0	0	0	1	0	0	0	0	0	1
Maj	2	0	0	0	1	0	1	0	0	0	0	1
Qershor	3	1	0	0	0	0	1	0	0	0	0	1
Korrik	6	0	0	0	1	0	0	0	0	1	0	1
Gusht	8	2	1	0	1	1	0	0	0	0	0	1
Shtator	8	1	0	0	1	1	0	0	0	0	0	1
Tetor	5	3	0	0	1	1	0	0	0	0	0	1
Nëntor	4	1	0	0	1	0	0	0	0	0	0	1
Dhjetor	3	2	0	0	1	0	0	0	0	0	0	0

Numri i të miturve të dënuar sipas llojit të veprës së kryer, masës së dënimit, gjatë 2017

Muajt	76,84 (vrasje me dashje)			141(vjedhje me pasojë vdekjen)			88(plagosje e rëndë)			290 (shkelje e rreg. qarkullimit)		
	Deri në 2 vjet	2-5 vjet	5-10 vjet	Deri në 2 vjet	2-5 vjet	5-10 vjet	Deri në 2 vjet	2-5 vjet	5-10 vjet	Deri në 2 vjet	2-5 vjet	5-10 vjet
Janar	0	1	0	0	0	1	0	0	0	0	0	0
Shkurt	0	0	1	0	0	1	0	0	0	0	0	0
Mars	0	0	1	0	0	0	0	0	0	0	0	0
Prill	0	0	1	0	0	0	0	0	0	0	0	0
Maj	0	0	1	0	0	0	0	0	0	0	0	0
Qershor	0	0	2	0	0	0	0	1	0	0	0	0
Korrik	0	0	2	0	0	0	0	0	0	0	0	0
Gusht	0	0	0	0	0	0	0	0	0	2	0	0
Shtator	0	0	0	0	0	0	0	0	0	0	0	0
Tetor	0	0	0	0	0	0	0	0	0	0	0	0
Nëntor	0	0	1	0	0	0	0	1	0	0	0	0
Dhjetor	0	0	0	0	0	0	0	1	0	0	0	0

Numri i të miturve të dënuar në IEVP sipas llojit të veprës penale dhe gjinisë gjatë 2017

Muaji	Vepra Penale									Gjinia	
	134	78	278,279	100/2	76,84	141	88	290	Total (Femra+Meshkuj)	Femra	Meshkuj
Janar	5	1	0	1	1	1	0	0	9	0	9
Shkurt	6	1	0	1	1	1	0	0	10	0	10
Mars	6	1	0	1	1	0	0	0	9	0	9
Prill	7	1	0	1	1	0	0	0	10	0	10
Maj	2	1	1	1	1	0	0	0	6	0	6
Qershor	4	0	1	1	2	0	1	0	9	0	9
Korrik	6	1	0	2	2	0	0	0	11	0	11
Gusht	11	2	0	1	0	0	0	2	16	0	16
Shtator	9	2	0	1	0	0	0	0	12	0	12
Tetor	8	2	0	1	0	0	0	0	11	0	11
Nëntor	5	1	0	1	1	0	1	0	9	0	9
Dhjetor	5	1	0	0	0	0	1	0	7	0	7

Numri i të miturve të paraburgosur në IEVP sipas llojit të veprës penale dhe gjinisë gjatë 2017

Muaji	Vepra Penale								Gjinia	
	278	134	114/2,25	76-22	279,278	283/1/2	100	139, 139-25	Femra	Meshkuj
Janar	2	25	2	4	0	5	0	2	1	46
Shkurt	2	27	2	3	0	10	1	10	1	62
Mars	2	23	0	2	2	6	1	7	1	50
Prill	1	28	0	2	1	8	1	11	2	54
Maj	1	26	0	2	0	7	2	10	2	51
Qershor	2	30	0	4	0	5	1	8	2	51
Korrik	1	19	0	3	1	3	0	6	1	36
Gusht	1	18	0	5	1	5	1	4	1	35
Shtator	1	17	0	2	1	2	1	5	1	30
Tetor	0	16	0	1	0	3	1	7	1	28
Nëntor	0	14	0	4	1	4	1	5	1	32
Dhjetor	0	15	0	5	1	3	1	3	0	32

Numri i të miturve të paraburgosur në IEVP sipas llojit të veprës penale dhe gjinisë gjatë 2017

Muaji	Vepra Penale								Gjinia	
	130/a	88	78/1/a	79/b	290/291	84	150	108-a	Femra	Meshkuj
Janar	1	4	1	1	1	0	1	0	1	46
Shkurt	1	3	2	0	1	0	1	0	1	62
Mars	2	3	1	1	1	1	1	0	1	50
Prill	1	2	0	0	0	2	0	0	2	54
Maj	0	3	0	0	0	2	1	0	2	51
Qershor	1	2	0	0	0	0	0	0	2	51
Korrik	2	2	0	0	1	0	0	2	1	36
Gusht	1	0	0	0	0	1	0	1	1	35
Shtator	0	1	0	0	2	0	0	0	1	30
Tetor	0	0	0	0	1	0	0	0	1	28
Nëntor	1	2	0	0	1	0	0	0	1	32
Dhjetor	0	1	0	0	2	1	0	0	0	32

Niveli i recidivizmit te të miturit

Viti	2013	2014	2015	2016	2017
Numri i recidivistëve	35	59	62	47	46

Trendi i recidivistëve sipas tabelës nga viti 2013-2016 vjen në rritje. Ndërsa në vitin 2017, kemi një ulje të numrit të recidivistëve te kategoria të mitur.

Numri i të miturve të liruar gjatë 2017 sipas muajve dhe gjinisë

Muaji	Total (M+F)	Gjinia	
		Femra	Meshkuj
Janar	8	0	8
Shkurt	7	0	7
Mars	11	0	11
Prill	14	0	14
Maj	7	0	7
Qershor	13	0	13
Korrik	13	0	13
Gusht	6	0	6
Shtator	7	0	7
Tetor	9	0	9
Nëntor	4	0	4
Dhjetor	4	0	4
<b>Totali:</b>	<b>103</b>	<b>0</b>	<b>103</b>

## Numri i të miturve që kanë hyrë në IEVP gjatë 2017 sipas muajve dhe gjinisë

Muaji	Total (M+F)	Gjinia	
		Femra	Meshkuj
Janar	23	0	23
Shkurt	24	0	24
Mars	13	0	13
Prill	14	0	14
Maj	7	0	7
Qershor	9	0	7
Korrik	7	0	9
Gusht	9	0	9
Shtator	5	0	5
Tetor	11	0	11
Nëntor	7	0	7
Dhjetor	4	0	4
<b>Totali:</b>	<b>133</b>	<b>0</b>	<b>133</b>

## **KREU IV**

### **❖ SHPËRNDARJA E KRIMINALITETIT GJATË VITIT 2017, BAZUAR NË ÇËSHTJET PENALE TË PËRFUNDUARA**

**(Distribution of Criminality Rate for 2017 According to Completed Criminal Cases)**

## SHPËRNDARJA E KRIMINALITETIT GJATË VITIT 2017 BAZUAR NË ÇËSHTJET PENALE TË PËRFUNDUARA

### (Distribution of Criminality Rate for 2017 According to Completed Criminal Cases)

Koeficienti i kriminalitetit është një parametër që mat kriminalitetin në një mjedis të caktuar në raport me popullsinë e atij mjedisi, pra tregon shkallën e konsumimit të veprave penale (krimeve ose kundërvajtjeve), duke e vendosur këtë të dhënë përballë numrit të personave. Si rregull ai shpreh numrin e krimeve për 100.000 banorë.

Nga studimi i kryer për të dhënat e çështjeve penale të përfunduara (krime dhe vepra penale në tërësi), rezulton **që për vitin 2017 në shkallë vendi kemi 146 krime për 100.000 banorë.**

Kriminaliteti sipas këtij koeficienti e ndan territorin e Shqipërisë në tri grupe kryesore:

#### GRUPI I

- Kriminalitet më të lartë se mesatarja (146-200 krime për 100 000 banorë) kemi në rrethet **Durrës, Krujë, Kukës, Pukë, Tiranë dhe Tropojë, etj (ref.tabelës)**

#### GRUPI II

- Kriminalitet që në koeficient është i përafërt me mesataren e vendit (100-144 krime për 100.000 banorë) ka në rrethet **Fier, Gjirokastrë, Kavaje, Kurbin, Sarandë Shkodër, etj (ref.tabelës)**

#### GRUPI III

- Kriminalitet me vlera nën mesataren e vendit (50-99 krime për 100.000 banorë) kemi në rrethet **Elbasan, Korçë, Përmet, Pogradec.**

Po të bëjmë krahasimin me vitet 2012, 2013 ,2014, 2015 dhe 2016 **kriminaliteti në vend ka patur luhatje.**

Kështu koeficienti i kriminalitetit nga, **125** është krime për 100.000 banorë në vitin 2012, **175** është krime për 100.000 banorë në vitin 2013 dhe **134** është krime për 100.000 banorë në vitin 2014 dhe **156** është krime për 100.000 banorë në vitin 2015 dhe **144** për vitin 2016.

Vëmendje të veçantë paraqet edhe analiza e llojit të veprave penale që konsumohet dhe për të cilat gjykatat japin vendim përfundimtar.

Gjykata e Rrethit Gjyqësor (District courts)	Gjithsej të Përfunduara (Total examined)	Krime	Kundravajtje
Berat	782	433	349
Dibër	281	138	143
Durrës	820	545	275
Elbasan	814	376	438
Fier	724	400	324
Gjirokastrë	416	188	228
Kavajë	252	110	142
Korçë	619	252	367
Krujë	215	144	71
Kukës	311	223	88
Kurbin	232	92	140
Lezhë	368	157	211
Lushnjë	345	128	217
Mat	71	49	22
Përmet	52	19	33
Pogradec	225	81	144
Pukë	81	37	44
Sarandë	324	102	222
Shkodër	939	373	566
Tiranë	3485	1987	1498
Tropojë	118	88	30
Vlorë	782	433	349
<b>TOTALI</b>	<b>12,387</b>	<b>6,486</b>	<b>5,901</b>



Në këtë këndvështrim, krimin më të ashpër e ndeshim në rrethet: Durrës, Tiranë, dhe Vlorë etj ku në raportin krime-kundërvajtje kemi p.sh.: në rrethin e Durrësit nga **820** çështje të gjykuara, **545** janë për krime dhe **275** kundërvajtje, pra **63%** janë krime; në rrethin e Tiranës nga **3,485** çështje të gjykuara, **1,987** janë për krime dhe **1,498** kundërvajtje, pra **53%** janë krime, ndërsa në rrethin Vlorës nga **782** çështje të gjykuara, **433** janë gjykuar për krime dhe **349** për kundërvajtje ose **51%** e tyre janë krime.

Për llojin dhe strukturën e krimit të përhapur në shkallë vendi, më shumë ndihmojnë të dhënat analitike të nxjerra për çdo rreth gjyqësor dhe që pasqyrohen në kapitull të veçantë.

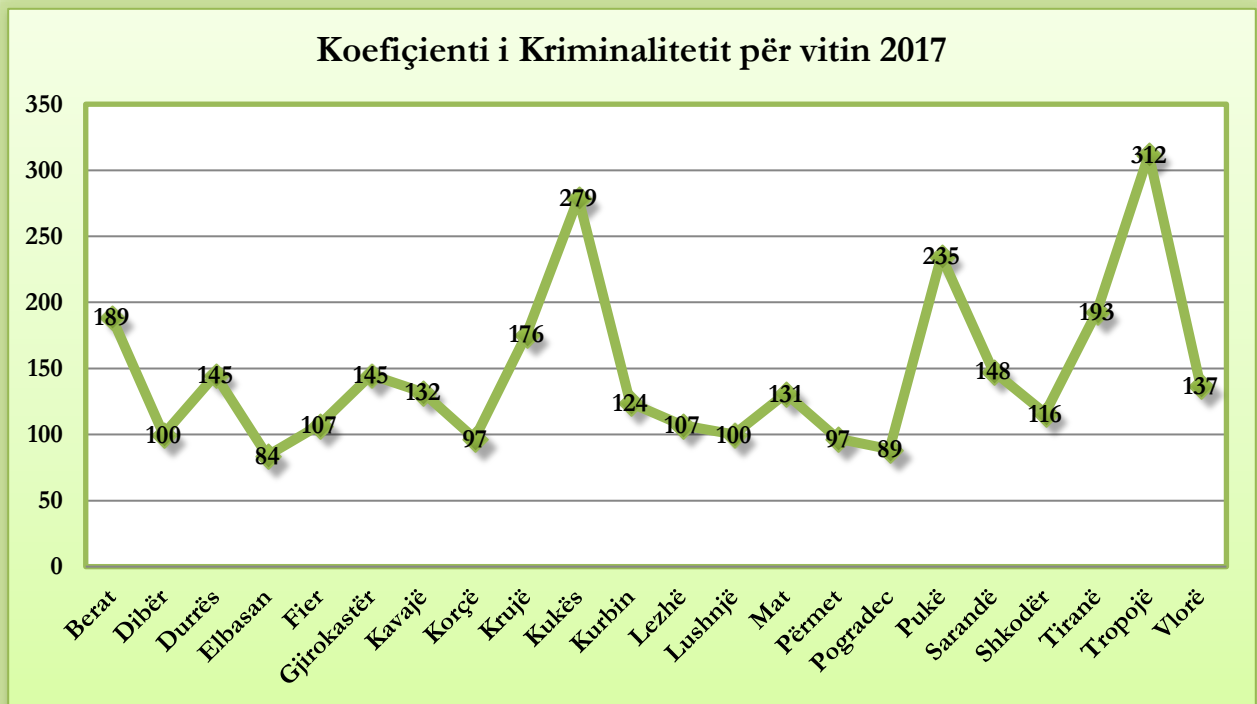
Në përlogaritjen e koeficientit të kriminalitetit janë shfrytëzuar të dhënat zyrtare për numrin e popullsisë të marra nga **Drejtoria e Përgjithshme e Gjendjes Civile** të cilat i referohen vitit **2017**.

**Në numrin total 4,455,772 të popullsisë** janë llogaritur dhe rrethet që nuk kanë një gjykatë, por që çështjet e tyre gjykohen nga gjykatat e rretheve gjyqësore të mësipërme, p.sh. popullsia e Shkodrës është **mbledhur** edhe **me** popullsinë e Malsisë së Madhe ku shtrin veprimtarinë rrethi gjyqësor Shkodër. **Po kështu është vepruar me 22 gjykatat e tjera që kanë kompetenca tokësore dhe shtrijnë veprimtarinë e tyre në rrethet që nuk kanë një gjykatë, si p.sh. në rrethet Has, Bulqizë, Kuçovë, Delvinë, Peqin, Mallakastër, Gramsh, Mirditë, Skrapar etj.**

**STUDIMI I KOEFICIENTIT TË KRIMINALITETIT**  
(Study of the criminality rate)

Gjykata e Rrethit Gjyqësor (District Court)	KOEFICIENTI I KRIMINALITETIT (Coefficient of criminality)				
	Krime (Crimes)	Popullsia (Population)	Koeficienti (Coefficient)	Vepra penale (Criminal Offences)	Koeficienti për vepra penale (Coefficient for criminal offences)
	Berat	433	228,755	189	782
Dibër	138	137,356	100	281	210
Durrës	545	364,608	145	820	278
Elbasan	376	442,636	84	814	668
Fier	400	373,080	107	724	302
Gjirokastrë	188	129,985	145	416	313
Kavajë	110	82,835	132	252	302
Korçë	252	258,472	97	619	274
Krujë	144	81,856	176	215	337
Kukës	223	79,756	279	311	323
Kurbin	92	74,207	124	232	339
Lezhë	157	146,633	107	368	277
Lushnjë	128	129,197	100	345	229
Mat	49	37,309	131	71	348
Përmet	19	19,488	97	52	167
Pogradec	81	90,955	89	225	278
Pukë	37	15,715	235	81	405
Sarandë	102	69,089	148	324	295
Shkodër	373	322,385	116	939	294
Tiranë	1987	1,027,915	193	3485	418
Tropojë	88	28,127	312	118	304
Vlorë	433	315,413	137	782	412
<b>T O T A L I</b>	<b>6,486</b>	<b>4,455,772</b>	<b>146</b>	<b>12,387</b>	<b>296</b>

\* **Shënim.** Vlen të theksohet se koeficienti i kriminalitetit është përlogaritur si rezultat i numrit të përgjithshëm të veprave penale të kryera në një rrethë të caktuar gjyqësor përmbi numrin e popullsisë së atij rrethi. Gjithashtu në leximin e kësaj table nuk është llogaritur numri i çështjeve penale të përfunduara të Gjykatës së Shkallës së Parë të Krimeve të Rënda që për vitin 2017 është **131** çështje penale, si dhe nuk janë llogaritur çështjet penale ushtarake, pasi kjo tabelë vlen për koeficientin e **kriminalitetit në shkallë vendi**.



## **KREU V**

- ❖ **ÇËSHJET E GJYKUEARA PËR KRIMET E KORRUPSIONIT  
DHE KRIMIT TË ORGANIZUAR**  
(Cases tried for crimes of Corruption and Organized Crime)

## STATISTIKAT PËR PERSONAT E GJYKUAR DHE DËNUAR PËR VITIN 2017

### (Statistics for persons convicted and sentenced for 2017)

Lufta kundër korrupsionit është identifikuar qartazi nga partnerët ndërkombëtarë, por sidomos nga BE-ja, si një nga elementët kyç për përparimin e Shqipërisë drejt integritimit evropian. Në kuadër të prioritetëve të qeverisë, lidhur me politikat anti-korrupsion, gjatë tremujorit të fundit të vitit 2013, janë ndërmarrë një numër masash konkrete për të siguruar llogaridhënie duke dëshmuar vullnetin e fortë për të luftuar fenomenin e korrupsionit në vend.

Gjatë kësaj periudhe është krijuar institucioni i Koordinatorit Kombëtar Anti- korrupsion, si një organ i rëndësishëm në nivel ministror që do të koordinojnë masat kundër korrupsionit dhe politikat në nivel kombëtar. Për t'i dhënë një dimension të ri, më të plotë, luftës kundër korrupsionit u miratua paketa antikorrupsion dhe në Kodin e Procedurës Penale, në kompetencën lëndore të Gjykatës së Krimeve të Rënda u shtuan edhe veprat penale të korrupsionit ndaj zyrtarëve të lartë, të gjyqtarëve, prokurorëve etj., ku korrupsioni konsiderohet, si krim i rëndë, jo në kuptim të rritjes së masës së dënimit, por në faktin që këto vepra penale do të luftohen me të njëjtat mjete, siç luftohen organizatat dhe bandat kriminale.

Gjithashtu me ndryshimet e bëra në K.Pr. Penale u harmonizua legjislacioni procedural, në përputhje me ndryshimet kushtetuese, të bëra në vitin 2012, për kufizimin dhe heqjen e imuniteteve të zyrtarëve të lartë, përfshirë dhe gjyqtarët e të gjitha niveleve, pasi kjo reformë në atë kohë, nuk u shoqërua me ndryshimet e nevojshme në Kodin e Procedurës Penale.

Së fundmi, Kuvendi ka miratuar, ligjin “Për një ndryshim në ligjin nr. 10192, datë 3.12.2009 “Për parandalimin dhe goditjen e krimit të organizuar dhe trafikimit nëpërmjet masave parandaluese kundër pasurisë”, datë 20.03.2014, me qëllim shtrirjen e masave parandaluese kundër pasurisë së personave që dyshohen se kanë kryer veprime korruptive. Synimi i këtij ligji është rritja e përpjekjeve për të dekurajuar në maksimum korrupsionin, nëpërmjet sekustrimit apo konfiskimit të të gjitha pasurive të paligjshme, që burojnë nga veprat penale të korrupsionit. Në nenin 21, paragrafi i tretë i këtij ligji parashikohet se: “Barra e provës, për të vërtetuar se pasuritë janë fituar në mënyrë të ligjshme, i përket personit, kundër pasurive të të cilit kërkohet konfiskimi”. Në këtë kuptim, vlera reale e këtij ligji qëndron në faktin se, nuk do të jetë prokurori që do të provojë paligjshmërinë e vënies së pasurisë, por do të jetë individi, i cili duhet të provojë të kundërtën përpara gjykatës me prova dhe fakte konkrete sesi e ka vënë pasurinë e sekustruar dhe konfiskuar edhe në rastet e korrupsionit.

Në kuadër të përmbushjeve të objektivave strategjike gjatë procesit të integritimit, 3 hallkat e sistemit gjyqësor, polici, prokurori dhe gjykata, janë angazhuar maksimalisht në luftën kundër kriminalitetit, me qëllim çmontimin e murit të korrupsionit dhe krimit të organizuar. Për këtë çështje konsiderohet shumë e rëndësishme, harmonizimi i të dhënave statistikore ndërmjet hallkave të sistemit gjyqësor dhe gjurmimin e rasteve konkrete të veprave penale të mësipërme.

## Çështjet e shqyrtuara nga gjykatat për veprat penale të Korrupsionit

### (Cases reviewed by the courts for corruption criminal offences)

Nga të dhënat statistikore të mbledhura nga Gjykatat në shkallë Republike, rezultojnë se **në vitin 2013**, rezultojnë se janë gjykuar nga **Gjykatat e Shkallës së Parë 221** persona dhe janë dënuar **154** persona, ndërkohë që nga **Gjykatat e Apelit** janë gjykuar **126** persona dhe janë dënuar **100** persona. Në këtë vit, nga Gjykatat në rang Republike, janë gjykuar **347** persona dhe janë dënuar **254** persona.

Nga të dhënat statistikore të mbledhura nga Gjykatat në shkallë Republike, rezultojnë se **në vitin 2014**, rezultojnë se janë gjykuar nga **Gjykatat e Shkallës së Parë 242** persona dhe janë dënuar **195** persona, ndërkohë që nga **Gjykatat e Apelit** janë gjykuar **171** persona dhe janë dënuar **103** persona.

Nga analiza e këtyre shifrave konstatohet një trend në rritje si në numrin e personave të gjykuar ashtu edhe në numrin e personave të dënuar nga të dy shkallët e gjyqësorit.

**Për vitin 2015, nga ana e ekspertëve të Delegacionit të BE, është bërë ndryshimi i tabelës së matjeve të rritjes së luftës kundër Korrupsionit dhe në vend të personave të gjykuar, është kërkuar numri i personave të shpallur të pafajshëm nga ana e Gjykatave në shkallë vendi për këto vepra penale.**

Në këtë vit, rezultojnë se janë shpallur të pafajshëm nga **Gjykatat e Shkallës së Parë 138** persona dhe janë dënuar **626** persona, ndërkohë që nga **Gjykatat e Apelit** janë shpallur të pafajshëm **115** persona dhe janë dënuar **286** persona.

**Për vitin 2016 nga Gjykatat e Shkallës së Parë janë shpallur të pafajshëm 164** persona dhe janë dënuar **701** persona, ndërkohë që nga **Gjykatat e Apelit** janë shpallur të pafajshëm **143** persona dhe janë dënuar **314** persona. Në Qershor të këtij viti, u nënshkrua Memorandumi i bashkëpunimit ndërmjet Gjykatës së Lartë të Republikës së Shqipërisë dhe Ministrisë së Drejtësisë dhe Ministrisë së Integritimit Europian "Për harmonizimin e të dhënave statistikore dhe raportimin e ecurisë së gjykimit të çështjeve gjyqësore penale që lidhen me veprat penale të Korrupsionit dhe Krimin të Organizuar". Nga **Gjykata e Lartë** në këtë vit, janë shpallur të pafajshëm **6** persona dhe janë dënuar **2** persona.

**Për vitin 2017 nga Gjykatat e Shkallës së Parë janë shpallur të pafajshëm 135** persona dhe janë dënuar **570** persona, ndërkohë që nga **Gjykatat e Apelit** janë shpallur të pafajshëm **177** persona dhe janë dënuar **315** persona. Nga **Gjykata e Lartë** janë shpallur të pafajshëm **10** persona dhe janë dënuar **16** persona.

Krahasimi në përqindje për pesë vitet e fundit për personat e dënuar në lidhje me veprat penale të Korrupsionit, është si më poshtë:

**Në vitin 2013** janë dënuar **154** persona në shkallën e parë të gjykimit (një rritje prej **73 %** në vitin 2017).

**Në vitin 2014** janë dënuar **195** persona në shkallën e parë të gjykimit (një rritje prej **66 %** në vitin 2017).

**Në vitin 2015** janë dënuar **626** persona në shkallën e parë të gjykimit (një ulje prej **10 %** në vitin 2017).

Në vitin 2016 janë dënuar **701** persona në shkallën e parë të gjyqimit (një ulje prej **23 %** në vitin 2017).

Në shkallën e dytë të gjyqimit, rezulton se në vitin 2013 janë dënuar **100** persona (një rritje prej **68 %** në vitin 2017), vitin 2014 janë dënuar **103** persona (një rritje prej **67 %** në vitin 2017), në vitin 2015 janë dënuar **286** persona (një rritje prej **9.2%** në vitin 2017), në vitin 2016 janë dënuar **314** persona (një rritje prej **0.3%** në vitin 2017) dhe në vitin 2017 janë dënuar **315** persona.

Trendy më i dukshëm i rritjes së dënimeve është pikërisht në të dhënat e dënimit në shkallën e dytë të sistemit gjyqësor (Gjykatat e Apelit), si dhe në Gjykatën e Lartë.

Nëse i referohemi të dhënave gjatë vitit 2014, për 6-mujorin e parë rezulton se në Gjykatat e Shkallës së Parë janë gjykuara **113** persona dhe janë dënuar **96** persona dhe në Gjykatat e Shkallës së Dytë (Apeli), janë gjykuar **89** persona dhe janë dënuar **60** persona. Për 6-mujorin e dytë rezulton se në Gjykatat e Shkallës së Parë, janë gjykuar **129** persona dhe janë dënuar **99** persona, në Gjykatat e Shkallës së Dytë (Apeli), janë gjykuar **82** persona dhe janë dënuar **43** persona. Në **total** për gjithë vitin 2014, rezulton se në Gjykatat e Shkallës së Parë, janë gjykuar **242** persona dhe janë dënuar **195** persona, në Gjykatat e Shkallës së Dytë (Apeli), janë gjykuar **171** persona dhe janë dënuar **103** persona.

Në vitin 2015, për 6-mujorin e parë rezulton se në Gjykatat e Shkallës së Parë janë shpallur të pafajshëm **70** persona dhe janë dënuar **306** persona dhe në Gjykatat e Shkallës së Dytë (Apeli), janë shpallur të pafajshëm **58** persona dhe janë dënuar **135** persona. Për 6-mujorin e dytë rezulton se në Gjykatat e Shkallës së Parë, janë shpallur të pafajshëm **68** persona dhe janë dënuar **320** persona, në Gjykatat e Shkallës së Dytë (Apeli), janë shpallur të pafajshëm **57** persona dhe janë dënuar **154** persona. Në **total** për gjithë vitin 2015, rezulton se në Gjykatat e Shkallës së Parë, janë gjykuar një numër i madh personash dhe janë dënuar **626** persona, në Gjykatat e Shkallës së Dytë (Apeli), janë një numër i madh personash dhe janë dënuar **286** persona.

Në vitin 2016, për 6-mujorin e parë rezulton se në Gjykatat e Shkallës së Parë janë shpallur të pafajshëm **49** persona dhe janë dënuar **392** persona dhe në Gjykatat e Shkallës së Dytë (Apeli), janë shpallur të pafajshëm **74** persona dhe janë dënuar **154** persona. Për 6-mujorin e dytë rezulton se në Gjykatat e Shkallës së Parë, janë shpallur të pafajshëm **115** persona dhe janë dënuar **309** persona, në Gjykatat e Shkallës së Dytë (Apeli), janë shpallur të pafajshëm **69** persona dhe janë dënuar **160** persona. Në **total** për gjithë vitin 2016, rezulton se në Gjykatat e Shkallës së Parë, janë gjykuar një numër i madh personash dhe janë dënuar **701** persona, në Gjykatat e Shkallës së Dytë (Apeli), janë një numër i madh personash dhe janë dënuar **314** persona.

Në vitin 2017, për 6-mujorin e parë rezulton se në Gjykatat e Shkallës së Parë janë shpallur të pafajshëm **91** persona dhe janë dënuar **330** persona dhe në Gjykatat e Shkallës së Dytë (Apeli), janë shpallur të pafajshëm **87** persona dhe janë dënuar **150** persona. Në Gjykatën e Lartë janë shpallur të pafajshëm **5** persona dhe janë dënuar **8** persona.

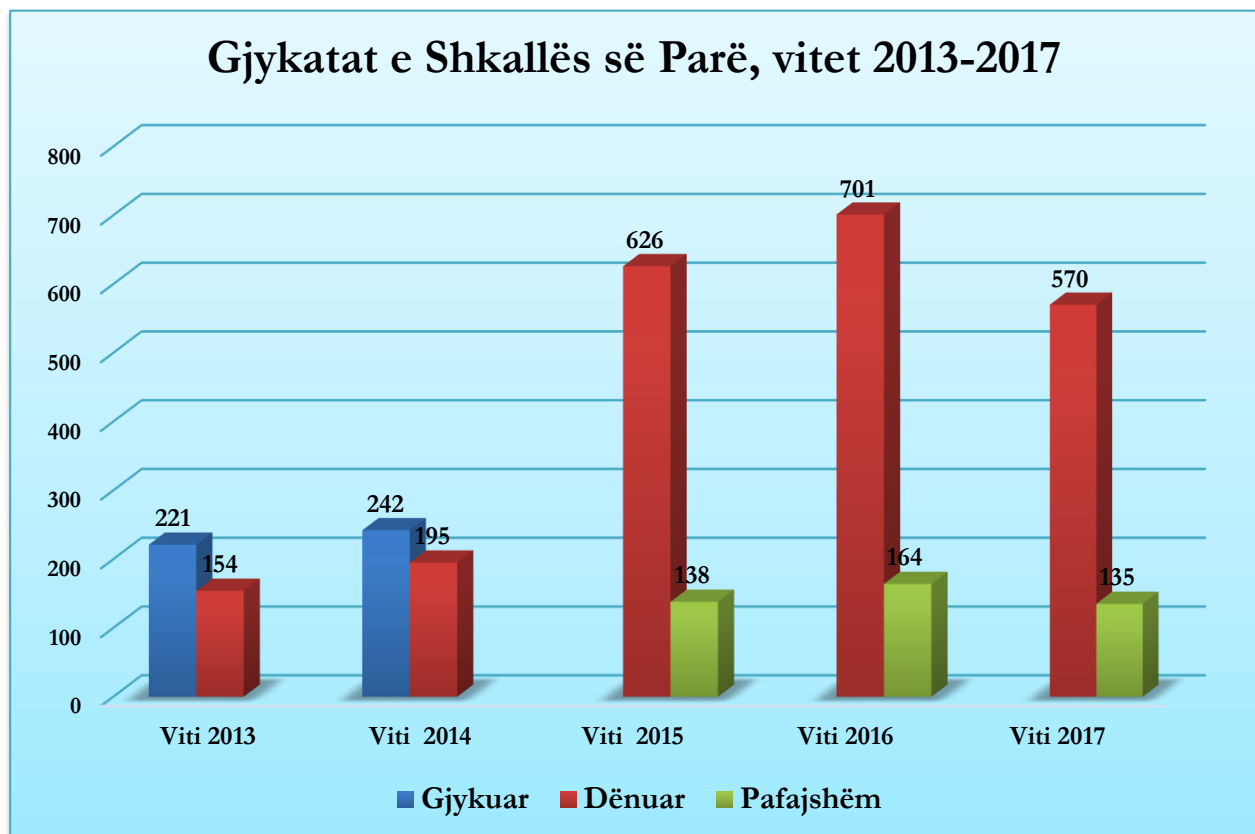
Për 6-mujorin e dytë rezulton se në Gjykatat e Shkallës së Parë, janë shpallur të pafajshëm **44** persona dhe janë dënuar **240** persona, në Gjykatat e Shkallës së Dytë (Apeli), janë shpallur të pafajshëm **90** persona dhe janë dënuar **165** persona. Në Gjykatën e Lartë janë shpallur të pafajshëm **5** persona dhe janë dënuar **8** persona.

Në **total** për gjithë vitin **2017**, rezulton se në Gjykatat e Shkallës së Parë, janë gjykuar një numër i madh personash dhe janë dënuar **570** persona, në Gjykatat e Shkallës së Dytë (Apeli), janë një numër i madh personash dhe janë dënuar **315** persona. Në Gjykatën e Lartë janë shpallur të pafajshëm **10** persona dhe janë dënuar **16** persona.

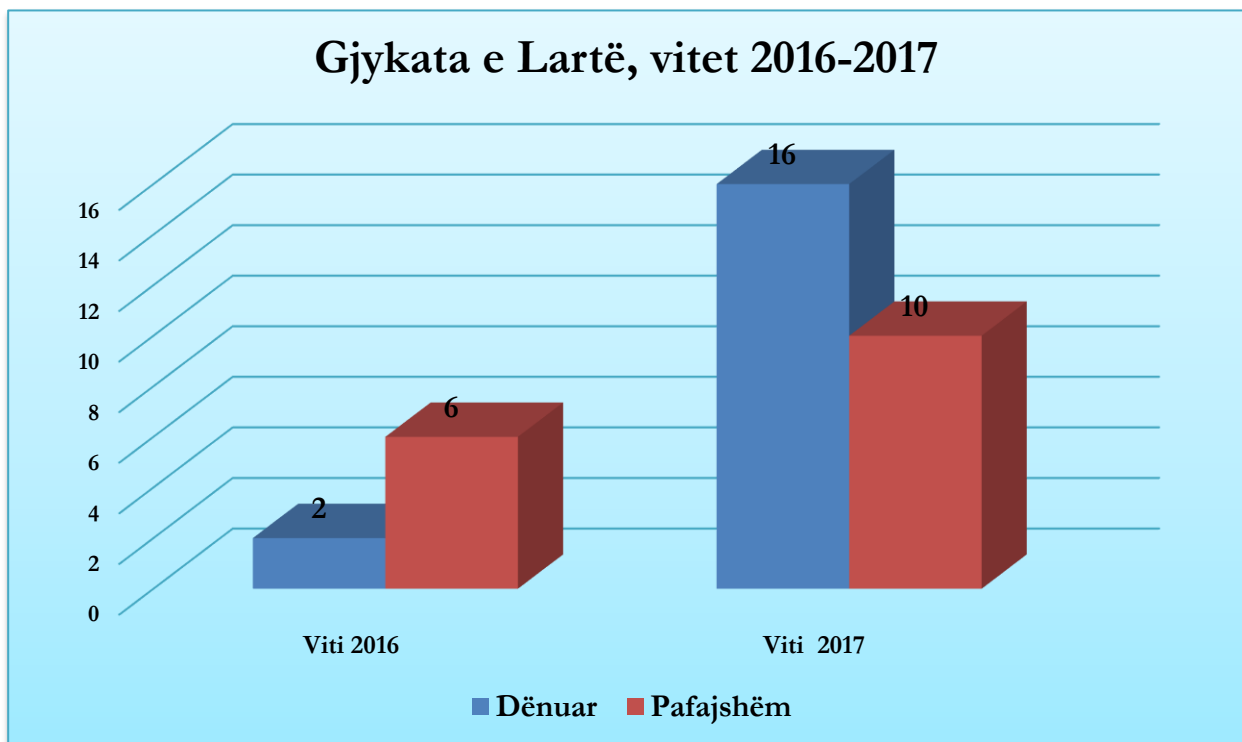
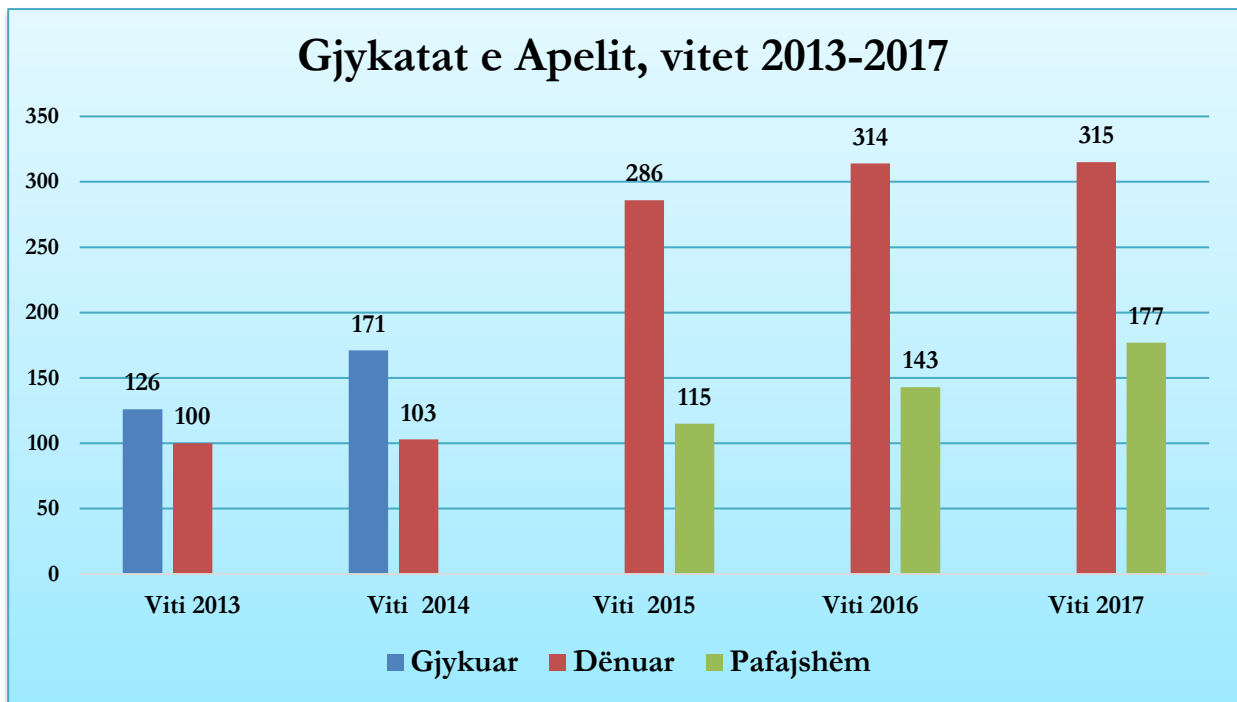
Nga studimi sasior i këtyre të dhënave, vihet re se nga njëri 6-mujor në tjetrin rezulton një trend në rritje pothuajse me **2-fishin** e numrit të personave të gjykuar dhe të dënuar në të tre shkallët e gjyqimit të sistemit të drejtësisë.

E njëjta situatë konstatohet edhe në hallkat e tjera të sistemit, në Polici dhe Prokurori, tek të cilat vërehet trendy në rritje e numrit të procedimeve të regjistruara dhe të hetuara për veprat penale të Korrupsionit.

Në grafikët e mëposhtëm, përfshihen dinamikat e numrit të personave të gjykuar dhe të dënuar nga Gjykatat e Shkallës së Parë, Gjykatat e Apelit dhe Gjykata e Lartë, për veprat penale në lidhje me **Korrupsionin** për vitet 2013, 2014 si dhe personat e pafajshëm dhe të dënuar për vitin 2015, 2016 dhe vitin 2017.







## Çështjet e shqyrtuara nga gjykatat për veprat penale të Krimin të Organizuar

### (Cases reviewed by the courts for criminal offences of organized crime)

Lufta kundër krimit të rëndë e atij të organizuar, përbën tashmë një fazë të rëndësishme të zhvillimit shoqëror të shoqërisë shqiptare e sistemit të drejtësisë në veçanti.

Nga të dhënat statistikore të mbledhura nga gjykatat në vitin 2013, nga të dhënat statistikore të mbledhura nga gjykata rezulton, për veprat penale që lidhen me **Krimin e Organizuar**, i janë nënshtruar procesit gjyqësor, në Shkallë të Parë **425** persona, në cilësinë e të pandehurve dhe prej këtyre **368** janë dënuar, ndërkohë që në Gjykatat e Apelit janë gjykuar **454** persona dhe janë dënuar **408** persona.

Në vitin 2014, për veprat penale që lidhen me **Krimin e Organizuar**, i janë nënshtruar procesit gjyqësor, në Shkallë të Parë **550** persona, në cilësinë e të pandehurve dhe prej këtyre **501** janë dënuar, ndërkohë që në Gjykatat e Apelit janë gjykuar **489** persona dhe janë dënuar **460** persona.

**Për vitin 2015, nga ana e ekspertëve të Delegacionit të BE, është bërë ndryshimi i tabelës së matjeve të rritjes së luftës kundër Krimin të Organizuar dhe në vend të personave të gjykuar, është kërkuar numri i personave të shpallur të pafajshëm nga ana e Gjykatave në shkallë vendi për këto vepra penale.**

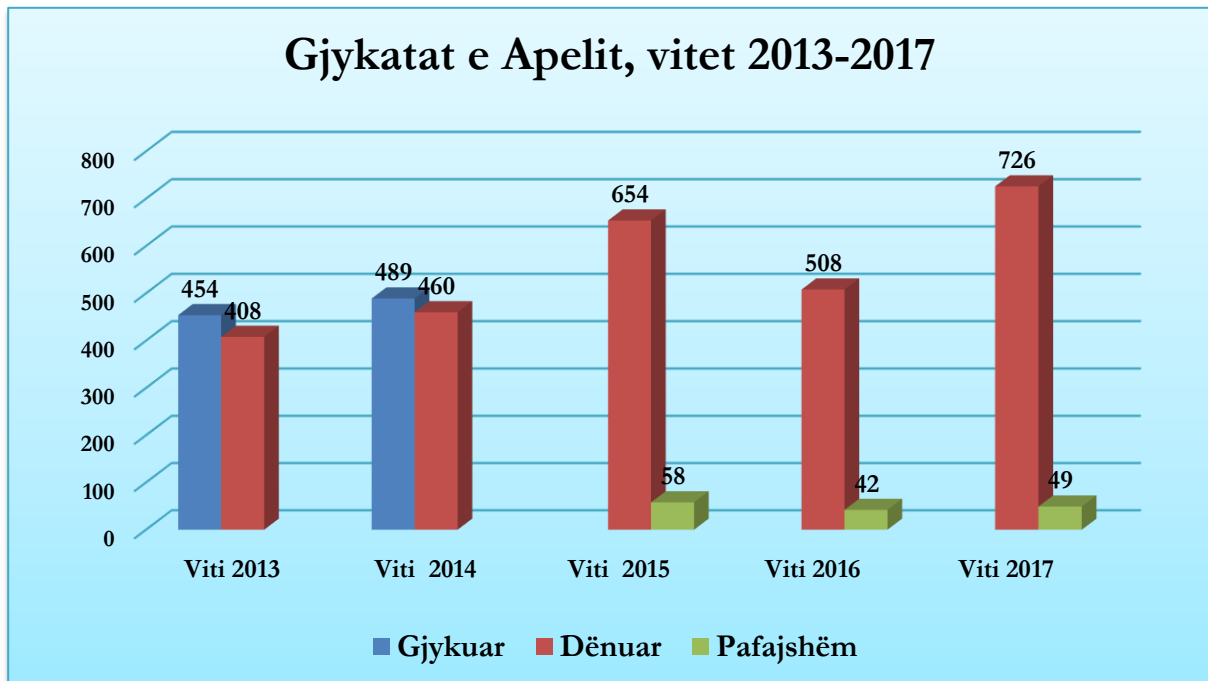
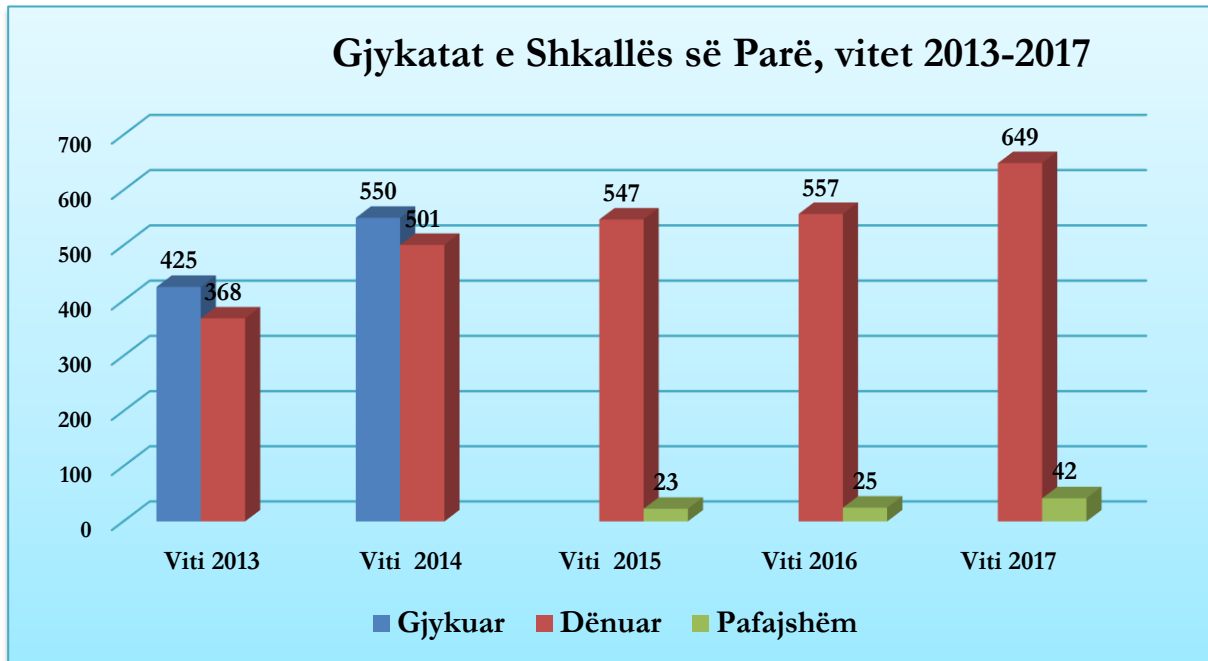
**Për vitin 2015**, rezulton se janë shpallur të pafajshëm nga Gjykatat e Shkallës së Parë **23** persona dhe janë dënuar **547** persona, ndërkohë që nga Gjykatat e Apeleve janë shpallur të pafajshëm **58** persona dhe janë dënuar **654** persona. Nga këto të dhëna konstatohet një trend në rritje të dënimit të personave të akuzuar për kryerjen e veprave penale të Krimin të Organizuar.

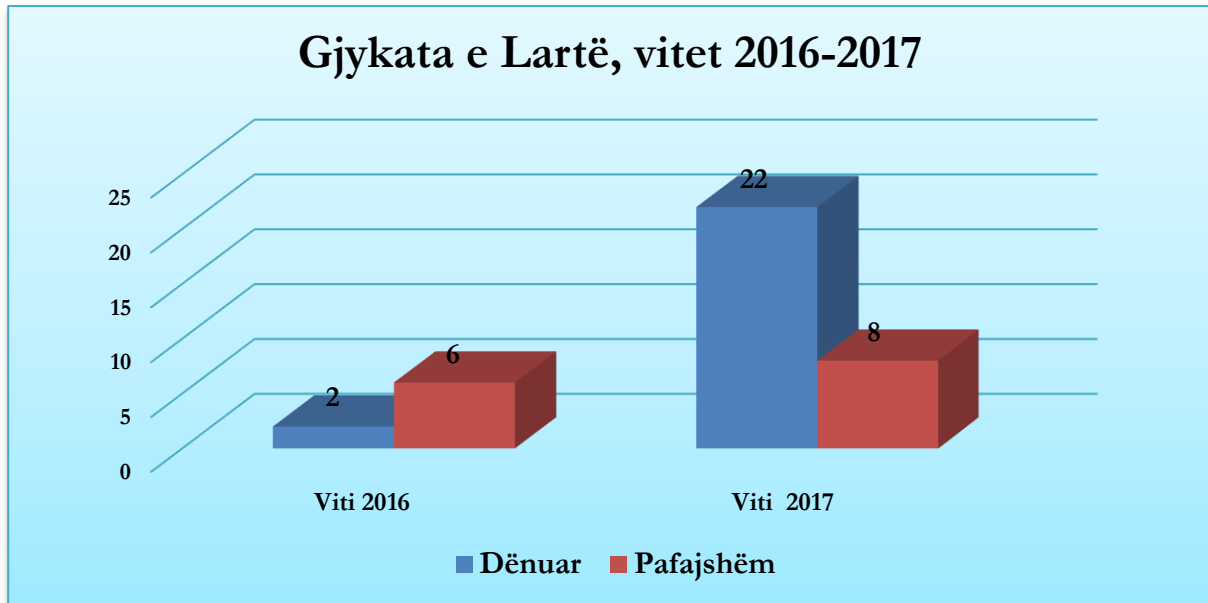
Nga të dhënat statistikore të mbledhura nga gjykatat për **vitin 2016**, rezulton se janë shpallur të pafajshëm nga Gjykatat e Shkallës së Parë **25** persona dhe janë dënuar **557** persona, ndërkohë që nga Gjykatat e Apeleve janë shpallur të pafajshëm **42** persona dhe janë dënuar **508** persona. Në Qershor të këtij viti, u nënshkrua Memorandumi i bashkëpunimit ndërmjet Gjykatës së Lartë të Republikës së Shqipërisë dhe Ministrisë së Drejtësisë dhe Ministrisë së Integritimit Europian "Për harmonizimin e të dhënave statistikore dhe raportimin e ecurisë së gjyqimit të çështjeve gjyqësore penale që lidhen me veprat penale të Korrupsionit dhe Krimin të Organizuar". Nga **Gjykata e Lartë** në këtë vit, janë shpallur të pafajshëm **5** persona dhe janë dënuar **17** persona. Nga këto të dhëna konstatohet një trend në rritje të dënimit dhe ulje të pafajshmërisë së personave të akuzuar për kryerjen e veprave penale të Krimin të Organizuar.

**Për vitin 2017**, rezulton se janë shpallur të pafajshëm nga Gjykatat e Shkallës së Parë **42** persona dhe janë dënuar **649** persona, ndërkohë që nga Gjykatat e Apeleve janë shpallur të pafajshëm **49** persona dhe janë dënuar **726** persona. Në Gjykatën e Lartë janë shpallur të pafajshëm **8** persona dhe janë dënuar **22** persona. Edhe këtë vit, nga këto të dhëna konstatohet një trend në rritje të dënimit të personave të akuzuar për kryerjen e veprave penale të Krimin të Organizuar.

Duke parë shifrat e të dhënave statistikore të këtyre viteve, vëmë re se lufta ndaj Krimin të Organizuar është në vëmendje të organeve të Drejtësisë dhe ka pësuar një rritje në vitet e fundit.

Në vitin 2014 ka patur një rritje të ndjeshme të numrit të personave të gjykuar dhe të dënuar nga Gjykatat e Shkallës së Parë, ndërsa në vitin 2017 si nga Gjykatat e Shkallës së Parë, nga Gjykatat e Apelit, ashtu dhe nga Gjykata e Lartë, rritja e numrit të proceve dhe personave të dënuar, ka pësuar rritje të konsiderueshme.





Për vitin 2017 janë **Sekuestruar dhe më pas Konfiskuar** nga Gjykata e Shkallës së Parë për Krime të Rënda në total Vlerat Monetare dhe asete të tjera si më poshtë:

- Në Euro : **761,704**
- Në Lekë : **3,319,085**
- Në Dollarë : **153**
- Automjete : **57**
- Pasuri me sipërfaqe **1340.86 m2**
- Magazinë me sipërfaqe **200 m2**

Ndërkohë janë **Konfiskuar** për periudhën e sipërcituar:

- Kamion tip “Renault” : **2**
- Kamion tip “Benz-Mercedes” : **1**
- Kamion tip “Man” : **1**
- Kamionçinë tip “Ford” : **1**
- Motorr tip “Piaggio” : **1**

Gjithashtu, edhe nga hallkat e tjera të sistemit nga Policia dhe Prokuroria konstatohet një trend në rritje e numrit të rasteve të regjistruara dhe të hetuara nga viti 2015, 2016 në vitin 2017 për veprat penale të Krimit të Organizuar.

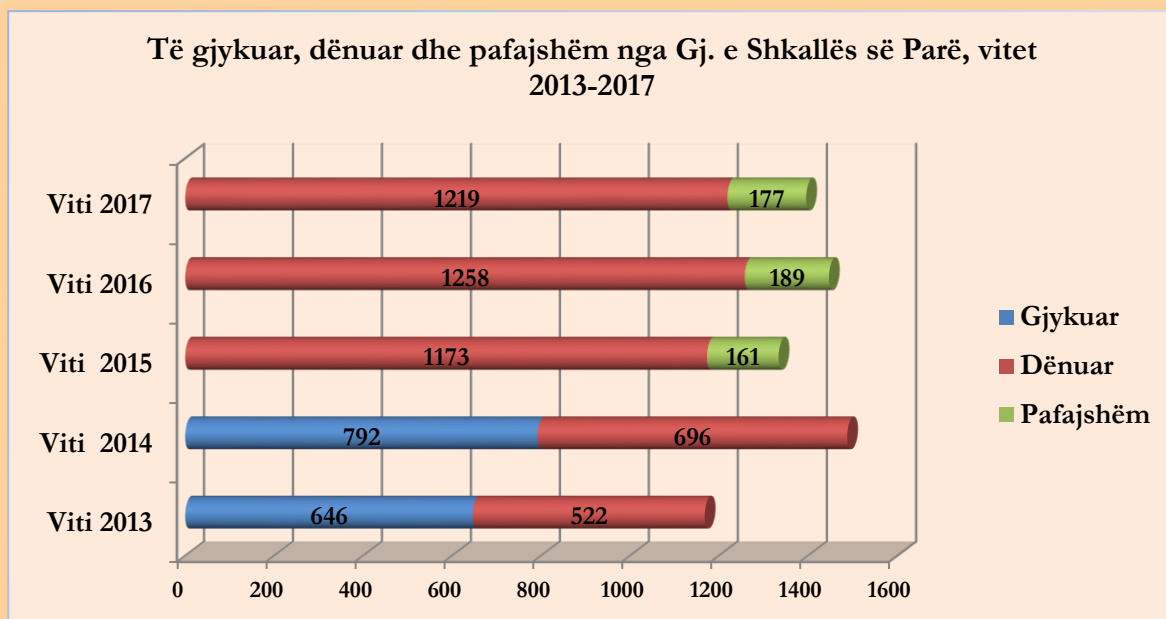
Në rastin e gjykimeve dhe dënimeve, vihet re një rritje në vitin 2017 në krahasim me vitin 2016 për veprat penale në lidhje me Krimin e Organizuar, ndërsa për veprat penale në lidhje me Korrupsionin, vihet re një ulje e dënimeve në vitin 2017 në krahasim me vitin 2016 nga Gjykatat e Shkallës së Parë.

Të dhënat e grupuara në mënyrën tabelare dhe grafike për Grup-Veprat Penale në lidhje me korrupsionin, krimin e organizuar dhe krimet e rënda në vitin 2017, paraqiten si vijon:

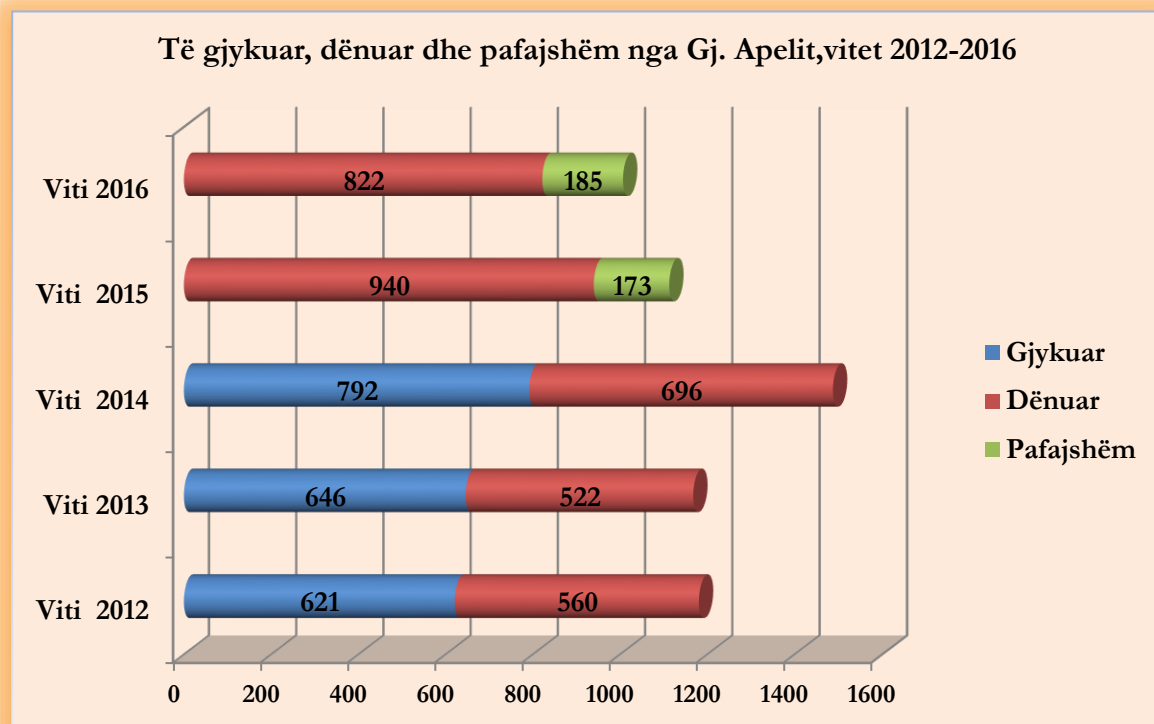
Grup-Veprat Penale në lidhje me korrupsionin, krimin e organizuar dhe krimet e rënda  (Criminal offences related to corruption, organized crime and serious crimes)	Gjykatat e Rretheve Gjyqësore (District Court)		Gjykatat e Apelit (Appeal Courts)		Gjykata e Lartë (Supreme Court)	
	Numri i personave të shpallur të pafajshëm (No. of people acquitted)	Nr. personave të denuar (No. of convicted persons)	Numri i personave të shpallur të pafajshëm (No. of people acquitted)	Nr. personave të denuar (No. of convicted persons)	Numri i personave të shpallur të pafajshëm (No. of people acquitted)	Nr. personave të denuar (No. of convicted persons)
<b>KORRUPSIONI</b>	135	570	177	315	10	16
<b>Grupi 1: Korrupsioni në sektorin publik</b>	69	204	119	180	5	9
Neni 135	6	25	4	38	1	2
Neni 244	13	96	0	18	1	0
Neni 244/a	0	0	0	0	0	0
Neni 245/1	1	8	18	28	1	0
Neni 248	45	67	91	89	2	7
Neni 256	1	0	0	0	0	0
Neni 258	1	0	3	3	0	0
Neni 259	2	8	3	4	0	0
Neni 259/a	0	0	0	0	0	0
<b>Grupi 2: Konflikti i interesave dhe deklarimi i pasurisë</b>	0	9	4	7	0	0
Neni 257	0	2	0	1	0	0
Neni 257/a	0	7	4	6	0	0
<b>Grupi 3: Korrupsioni i nivelit të lartë</b>	1	5	0	0	0	0
Neni 245	1	4	0	0	0	0
Neni 260	0	1	0	0	0	0
<b>Grupi 4: Korrupsioni në Sistemin Gjyqësor</b>	0	1	1	5	0	5
Neni 312	0	0	1	0	0	0
Neni 319	0	0	0	2	0	4
Neni 319/a	0	0	0	0	0	0
Neni 319/b	0	0	0	0	0	0
Neni 319/c	0	0	0	0	0	0
Neni 319/ç	0	1	0	3	0	1
Neni 319/d	0	0	0	0	0	0
Neni 319/dh	0	0	0	0	0	0
Neni 319/e	0	0	0	0	0	0
<b>Grupi 5: Korrupsioni në sektorin privat</b>	3	2	0	0	0	0
Neni 164	2	2	0	0	0	0
Neni 164/a	1	0	0	0	0	0
<b>Grupi 5: Falsifikimi</b>	62	349	53	123	5	2
Neni 186	22	112	38	67	4	1
Neni 186/a	3	5	1	7	0	0
Neni 189	1	80	5	16	1	0
Neni 190	36	152	9	33	0	1
<b>KRIMI I ORGANIZUAR DHE KRIMET E RËNDA</b>	42	649	49	726	8	22
<b>Grupi 1: Trafikimi i qënieve njerëzore</b>	1	39	1	46	1	3
Neni 109	0	5	0	8	0	0
Neni 109/b	1	28	0	29	1	1
Neni 110/a	0	5	0	8	0	2
Neni 128/b	0	1	1	1	0	0

<b>Grupi 2: Trafikimi i veprave të artit, kulturës dhe mjeteve motorike</b>	1	1	0	0	0	0
Neni 138/a	0	0	0	0	0	0
Neni 141/a	1	1	0	0	0	0
<b>Grupi 3: Kontrabanda</b>	3	1	0	1	0	0
Neni 175	3	1	0	1	0	0
Neni 176	0	0	0	0	0	0
<b>Grupi 4: Falsifikimi i parave</b>	1	16	1	12	0	0
Neni 183	1	15	1	12	0	0
Neni 184	0	1	0	0	0	0
<b>Grupi 5: Trafikimi i armëve</b>	0	20	1	59	0	0
Neni 278/a	0	20	1	59	0	0
Neni 282/a	0	0	0	0	0	0
<b>Grupi 6: Trafikimi i lëndëve narkotike</b>	34	534	35	570	5	14
Neni 283	30	335	22	358	4	8
Neni 283/a	3	66	5	80	1	5
Neni 284	1	112	5	112	0	1
Neni 284/a	0	0	3	14	0	0
Neni 284/c	0	21	0	6	0	0
Neni 284/ç	0	0	0	0	0	0
<b>Grupi 7: Pastrimi i parave</b>	2	21	2	24	2	0
Neni 287	1	2	0	2	2	0
Neni 287/b	1	19	2	22	0	0
<b>Grupi 8: Terrorizmi</b>	0	2	0	0	0	0
Neni 111	0	0	0	0	0	0
Neni 230	0	1	0	0	0	0
Neni 230/a	0	0	0	0	0	0
Neni 230/b	0	0	0	0	0	0
Neni 230/c	0	0	0	0	0	0
Neni 230/ç	0	0	0	0	0	0
Neni 230/d	0	0	0	0	0	0
Neni 231	0	1	0	0	0	0
Neni 232	0	0	0	0	0	0
Neni 232/a	0	0	0	0	0	0
Neni 232/b	0	0	0	0	0	0
Neni 233	0	0	0	0	0	0
Neni 234	0	0	0	0	0	0
Neni 234/a	0	0	0	0	0	0
Neni 234/b	0	0	0	0	0	0
<b>Grupi 9: Vepra penale të Krimin të Organizuar</b>	0	15	9	14	0	5
Neni 333	0	0	0	0	0	0
Neni 333/a	0	15	0	4	0	5
Neni 334	0	0	9	10	0	0
<b>TOTALI</b>	177	1,219	226	1,041	18	38

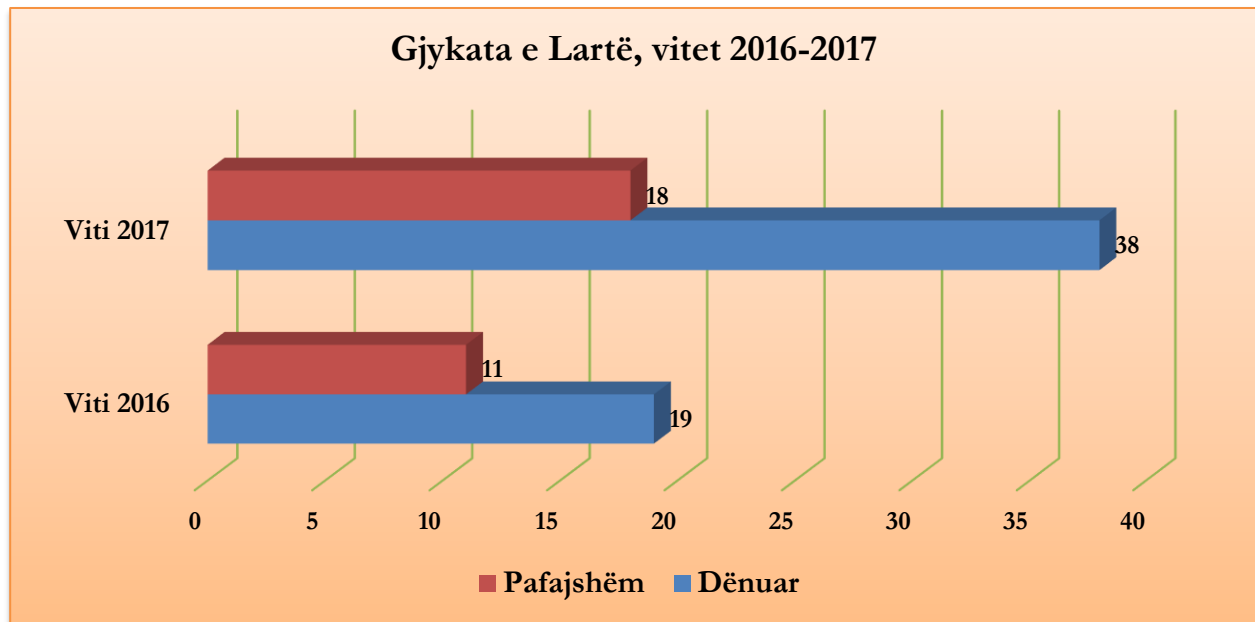
Në grafikun e mëposhtëm, përfshihen dinamikat e numrit të personave të gjykuar, të dënuar dhe të pafajshëm nga **Gjykatat e Shkallës së Parë**, për veprat penale në lidhje me Korrupsionin dhe Krimin e Organizuar (në total) për vitet 2013, 2014, 2015, 2016, si dhe vitin 2017.



Në grafikun e mëposhtëm, përfshihen dinamikat e numrit të personave të gjykuar, të dënuar dhe të pafajshëm nga **Gjykatat e Apelit**, për veprat penale në lidhje me Korrupsionin dhe Krimin e Organizuar (në total) për vitet 2013, 2014, 2015, 2016 si dhe vitin 2017.



Në grafikun e mëposhtëm, përfshihen dinamikat e numrit të personave të gjykuar, të dënuar dhe të pafajshëm nga **Gjykata e Lartë**, për veprat penale në lidhje me Korrupsionin dhe Krimin e Organizuar (**në total**) për vitet 2016 dhe 2017.





## **KREU VI**

- ❖ **ÇËSHJET E GJYKUARA PËR KRIMET NGA GJYKATAT E SHKALLËS SË PARË SIPAS KODIT PENAL USHTARAK**  
(Cases tried for crimes by the first instance courts according to the Military Criminal Cod)

**ÇËSHTJET E REGJISTRUARA PËR KRIMET NË GJYKATAT E SHKALLËS SË PARË  
SIPAS KODIT PENAL USHTARAK**  
(Cases tried for crimes in the first instance courts according to  
the military criminal code)

<b>Neni (Article)</b>	<b>Figura e Veprës Penale (Criminal act)</b>	<b>Çështje (Criminal cases)</b>
59	Vjedhja (Theft)	2
<b>T O T A L I</b>		<b>2</b>

**ÇËSHTJET E REGJISTRUARA PËR KUNDËRVAJTJE USHTARAKE**  
(Cases tried for military contraventions)

<b>Neni (Article)</b>	<b>Figura e Veprës Penale (Criminal act)</b>	<b>Çështje (Criminal cases)</b>
35/1	Largimi pa leje (Unanthesized leave)	1
36/1	Mosparaqitje në repart ose vendin e shërbimit (Non-appearance in the military unit or service post)	2
<b>T O T A L I</b>		<b>3</b>

## MËNYRA E PËRFUNDIMIT TË ÇËSHTJEVE PENALE USHTARAKE ME VENDIME GJYQËSORE PËRFUNDIMTARE

(Way of settlement of military criminal cases by final court decisions)

<input type="checkbox"/> Me vendim fajësie	5
<input type="checkbox"/> Me vendim pafajësie	0
<input type="checkbox"/> Vendosur pushimi i çështjes	6
<input type="checkbox"/> Vendosur kthimi për plotësim hetimesh	0
<input type="checkbox"/> Vendosur moskompetenca	0

---

11

## PARAQITJA ANALITIKE E TË DHËNAVE STATISTIKORE TË ÇËSHTJEVE PENALE USHTARAKE

(Analytical presentation of statistical data on military criminal cases)

Dinamika dhe mënyra e përfundimit për vitin 2017 paraqitet si vijon:

- Çështje të mbartura **8** (2 Krime ushtarake, 6 Kundërvajtje )
- Ardhur gjatë vitit **5** (2 Krime, 2 Kundërvajtje)
- Ardhur pas prishjes **0** çështje (0 Krime, 0 Kundërvajtje)
- Gjithsej për gjykim **13** (4 Krime, 9 Kundërvajtje)
- Kanë përfunduar së gjykuari **11** çështje (4 Krime, 7 Kundërvajtje) ku është dhënë :
- Fajësi për **5** çështje
- Pafajësi për **0** çështje
- Pushim vendimi për **6** çështje
- Kthim për plotësim hetimesh **0** çështje
- Moskompetencë **0** çështje
- Kanë mbetur pa përfunduar **2** çështje ( 0 Krime, 2 Kundërvajtje).

## SHPEJTËSIA E GJYKIMIT (Term of trial)

Në periudhën deri 2 muaj është përfunduar gjykimi i 5 çështjeve (2 krime + 3 kundërvajtje penale ushtarake).

Në periudhën nga 2 - 6 muaj është përfunduar gjykimi i 5 çështjeve (2 krime + 3 kundërvajtje penale ushtarake).

Në periudhën nga 6 muaj - 1 vit është përfunduar gjykimi i 1 çështje (1 kundërvajtje penale ushtarake).

Për periudhën mbi 1 vit është përfunduar gjykimi i 0 çështje penale ushtarake (0 krime dhe 0 kundërvajtje penale ushtarake).

Të dhënat e grupuara në mënyrën tabelare paraqiten si vijon:

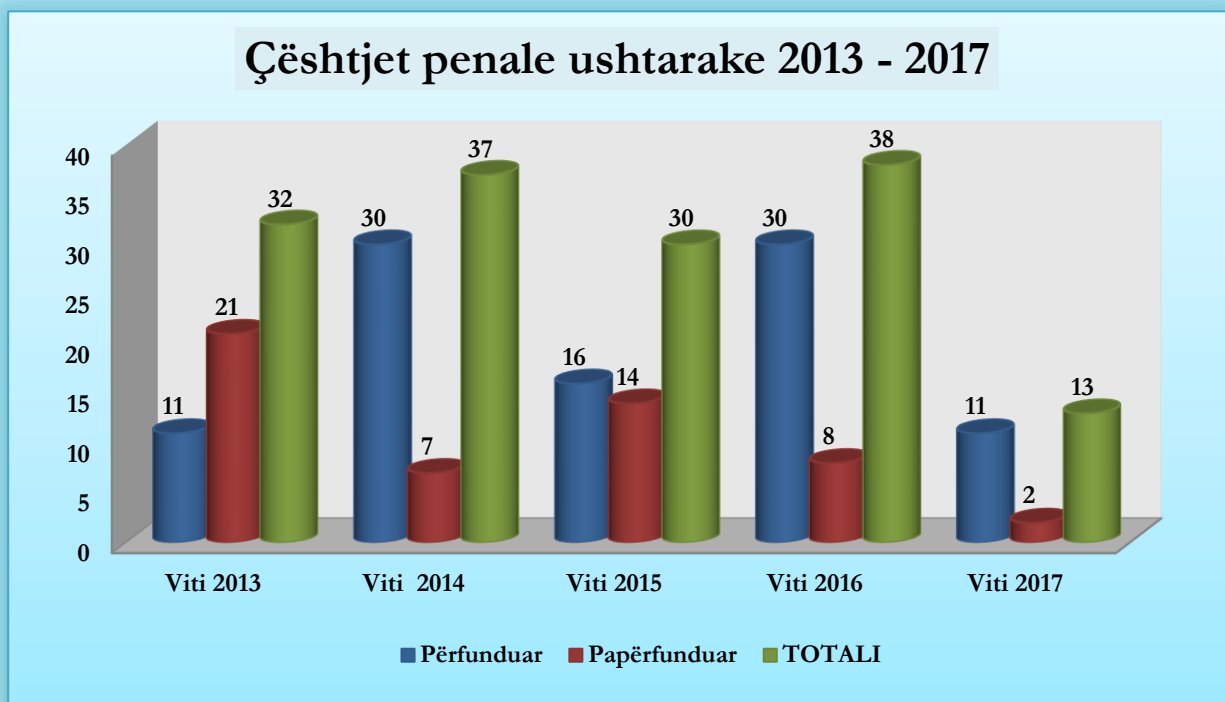
Gjykata e Rrethit Gjyqësor (District Court)	Deri 2 muaj (up to 2 months)	2 - 6 Muaj (2-6 months)	6 muaj - 1 vit (6 months-1 year)	Mbi 1 vit (Over 1 year)
<b>K R I M E</b>				
Berat	-	-	-	-
Durrës	-	-	-	-
Elbasan	-	-	-	-
Shkodër	-	-	-	-
Tiranë	1	1	-	-
Vlorë	-	1	-	-
<b>TOTALI</b>	<b>1</b>	<b>2</b>	<b>0</b>	<b>0</b>

Gjykata e Rrethit Gjyqësor (District Court)	Deri 2 muaj (up to 2 months)	2 - 6 muaj (2-6 months)	6 muaj - 1 vit (6 months-1 year)	Mbi 1 vit (Over 1 year)
<b>K U N D Ë R V A J T J E</b>				
Berat	1	-	-	-
Durrës	1	-	-	-
Elbasan	-	-	-	-
Shkodër	2	-	-	-
Tiranë	-	3	-	-
Vlorë	0	-	1	-
<b>TOTALI</b>	<b>4</b>	<b>3</b>	<b>1</b>	<b>0</b>

Për 11 çështjet ushtarake të përfunduara 45 % e tyre kanë një afat shqyrtimi deri 2 muaj, 45 % në periudhën 2-6 muaj dhe 10 % kanë përfunduar me afat shqyrtimi 6 muaj – 1 vit.

### ÇËSHTJET USHTARAKE (Military cases)

Çështjet penale ushtarake (Military criminal cases)	Përfunduar (Terminated cases)	Papërfunduar (Pending)	TOTALI
Viti (year) 2013	11	121	32
Viti (year) 2014	30	7	37
Viti (year) 2015	16	14	30
Viti (year) 2016	30	8	38
Viti (year) 2017	11	2	13



## ANKIMIMET (Complaints)

Në vitin 2017 për të gjitha çështjet e përfunduara, nuk është apeluar **asnjë** çështje si tek krimet, ashtu edhe për kundërvajtjet.

## DËNIMET (Sentences)

Në gjykatën e rrethit **Tiranë** janë regjistruar **5** çështje penale ushtarake gjithsej për vitin 2017 nga të cilat: **5** çështje kanë përfunduar dhe **0** çështje nuk kanë përfunduar. Për 3 çështje është dhënë fajësi dhe për 2 çështje është vendosur pushimi

Në gjykatën e rrethit **Tiranë** janë gjykuar 5 persona dhe janë dhënë 4 dënime me burgim, 1 dënim me gjobë dhe tre dënime deri në 2 vjet.

Në gjykatën e rrethit **Vlorë** janë regjistruar gjithsej **2** çështje penale ushtarake, prej të cilave të **2** kanë përfunduar. Për **1** çështje është dhënë fajësi dhe për **1** çështje është vendosur pushimi. Janë gjykuar gjithsej **2** persona, ku për **1** është dhënë fajësi. Për **1** person është dhënë dënimi me burgim deri në 2 vjet.

Në gjykatën e rrethit **Durrës** është regjistruar gjithsej **1** çështje penale ushtarake dhe kjo ka përfunduar me vendim fajësie, çështje të papërfunduara nuk ka. Në gjykatën e rrethit **Durrës** është gjykuar **1** person dhe për këtë të dënuar është dhënë dënimi me burgim deri në 2 vjet.

Në gjykatën e rrethit **Berat** janë regjistruar **3** çështje penale ushtarake, për 1 çështje është vendosur pushimi dhe 2 çështje nuk kanë përfunduar. Në këtë gjykatë, nuk ka asnjë të dënuar për vitin 2017.

Në gjykatën e rrethit **Shkodër** janë regjistruar **2** çështje penale ushtarake dhe të 2 çështjet kanë përfunduar me vendim pushimi.

Gjithashtu edhe në gjykatën e rrethit **Elbasan** nuk ka patur për vitin 2017 çështje penale ushtarake dhe persona të dënuar për vepra penale ushtarake.

Në shkallë vendi janë gjykuar **11** persona, ku janë dënuar **6** persona.

Nga **32** persona ndaj të cilëve është dhënë vendim fajësie, kemi panoramën si vijon:

- Me gjobë, **1** person
- Burgim deri 2 vjet, **5** persona
- Burgim 2 deri 5 vjet, **0** person
- Burgim 5 deri 10 vjet, **0** persona
- Burgim 10 deri 25 vjet, **0** person

## Krahasime të çështjeve ushtarake të gjykuara me katër vite më parë (Comparisons to tried four years ago of military cases)

Krahasuar me vitet 2014, 2015 dhe me vitin 2016 çështjet penale ushtarake të regjistruara dhe të gjykuara në vitin 2017 në volum reflektojnë një ulje drastike të tyre, duke përfshiruar vitin 2012 i cili ka patur një volum më të madh çështje të regjistruara. Në vitin 2017 ulja e çështjeve penale ushtarake është më e theksuar se në vitin 2015 dhe e barabartë me vitin 2013. Konkretisht: në masën 19 çështje të regjistruara më pak krahasuar me vitin 2014 dhe 5 çështje të shqyrtuara më pak. Në masën 5 çështje më pak të regjistruara dhe 12 çështje të shqyrtuara më pak krahasuar me vitin 2015, në masën 19 çështje më pak të regjistruar dhe 5 çështje të shqyrtuara më pak krahasuar me vitin 2016.

Lidhur me **modën** e veprave penale ushtarake të gjykuara gjatë këtyre viteve të fundit kemi **klasë modale krimet penale për vitin 2013**, për vitin 2017 kemi klasë modale **kundërvajtjet sikundër edhe në vitin 2014, 2015 e 2016**.

8 krime dhe 3 kundërvajtje = **11** çështje të shqyrtuara në vitin **2013**, ku për këtë vit kemi klasë modale krimet.

7 krime dhe 23 kundërvajtje = **30** çështje të shqyrtuara në vitin **2014** (ku kemi klasë modale kundërvajtjet).

4 krime dhe 12 kundërvajtjet = **16** çështje të shqyrtuara në vitin **2015** (ku kemi klasë modale kundërvajtjet).

11 krime dhe 19 kundërvajtje = **30** çështje të shqyrtuara në vitin **2016** (ku kemi klasë modale kundërvajtjet).

**Për vitin 2017** kemi 3 krime dhe 8 kundërvajtje = **11** çështje të shqyrtuara. Pra edhe për këtë vit kemi klasë modale kundërvajtjet.

Vërehet se gjatë vitit 2013 krimet zënë **47%** në tërësinë e çështjeve penale ushtarake. Në vitin 2014 krimet zënë **22%** në tërësinë e çështjeve penale ushtarake, duke patur një ulje të krimeve në raport me tërësinë e veprave penale ushtarake. Në vitin 2015 krimet zënë **40%** në tërësinë e çështjeve penale ushtarake, duke patur një ulje të krimeve në raport me tërësinë e veprave penale ushtarake. Në vitin 2016 krimet zënë **34.2%** në tërësinë e çështjeve penale ushtarake, duke patur një ulje të krimeve në raport me tërësinë e veprave penale ushtarake.

Në vitin 2017 **krimet** zënë një përqindje më të ulët se **kundërvajtjet** në tërësinë e çështjeve penale ushtarake (të regjistruara). Konkretisht **23 %** të tyre.

Si rezultat i luhatjes së çështjeve penale ushtarake të gjykuara dhe strukturës së tyre gjatë 5 viteve të fundit edhe numri i personave të gjykuar për konsumimin e këtyre veprave është me luhatje në vite të ndryshme. Kështu p.sh. **11** persona të gjykuar dhe **12** të dënuar për vitin 2013 kemi një rritje në numrin e personave të dënuar në raport me personat e gjykuar. Në vitin 2014 kemi **38** persona të gjykuar dhe **18** persona të dënuar. **16** persona të gjykuar dhe **14** persona të dënuar për vitin 2015 që pasqyrojnë luhatje të vogla të numrit të të dënuarve për vepra penale ushtarake. Në vitin 2016, kemi **34** persona të gjykuar dhe **32** persona të dënuar.

**Në vitin 2017** kemi **11** persona të gjykuar dhe **6** persona të dënuar. Në këtë vit, kemi një ulje të vogël në numrin e personave të dënuar në raport me personat e gjykuar që pasqyrojnë luhatje të numrit të të dënuarve për vepra penale ushtarake, në krahasim me vitet paraardhëse.

Për të dënuarit për këto vepra penale **moda për vitin 2017 është të dënuarit me burgim deri në 2 vjet**.

## **KREU VII**

### **❖ KRIMINALITETI PËR TË MITURIT**

**(Juvenile delinquency)**



## KRIMINALITETI (TË MITURIT)

### (Juvenile delinquency)

Të dhënat statistikore për kriminalitetin e të miturit, krahasuar me vitet 2011, 2012, 2013, 2014, 2015, 2016 dhe 2017 pasqyrojnë një luhajtje të theksuar të fenomenit me ulje dhe ngritje të numrit të fëmijëve të dënuar për vepra penale.

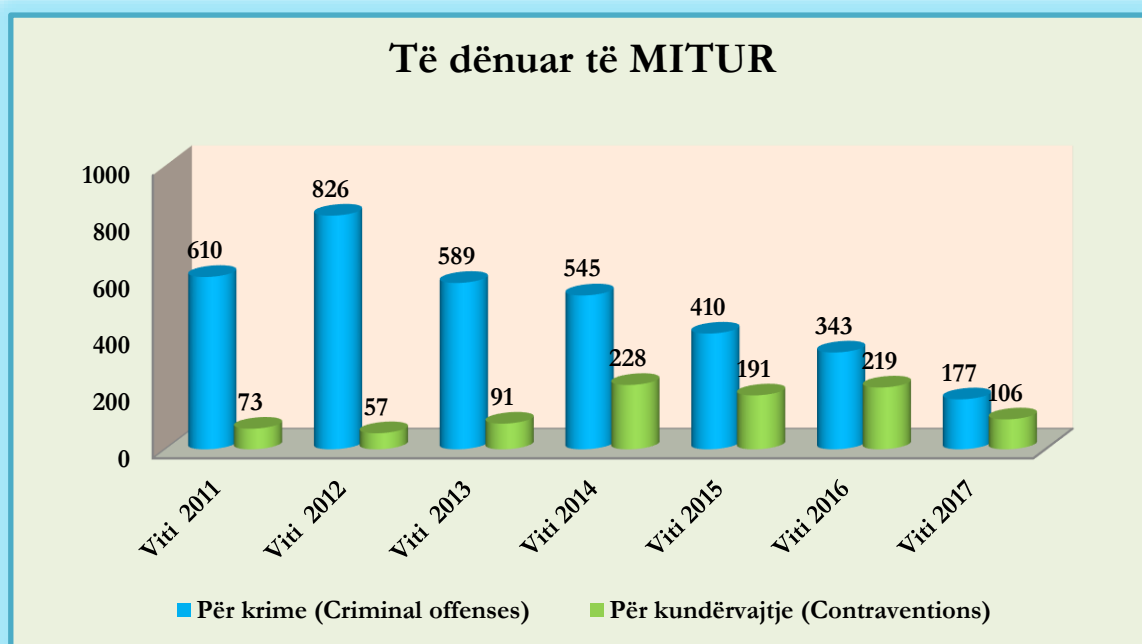
Të dënuar të mitur gjatë vitit 2017 janë **283**, nga të cilët **177** të dënuar për krime dhe **106** të dënuar për kundërvajtje penale.

Nga kjo kategori të dënuarish, në vitin 2011 ishin **683** (610 për krime, 73 për kundërvajtje), në vitin 2012 ishin **883** (826 për krime, 57 për kundërvajtje), në vitin 2013 ishin **680** (589 për krime, 91 për kundërvajtje penale), në vitin 2014 ishin **773** (545 të dënuar për krime dhe 228 të dënuar për kundërvajtje penale), në vitin 2015 ishin 601 (410 për krime dhe 191 për kundërvajtje) dhe në vitin 2016 ishin 562 (343 për krime dhe 219 për kundërvajtje)

**Veçori është se edhe për këtë vit, 63% e të dënuarve të mitur janë për krime.** E parë nga ana tabelare mund të thuhet se në vitin 2017 në krahasim me vitin 2016, numri i të dënuarve të mitur ka pësuar një ulje prej 279 të dënuarish ku 166 janë për krime dhe 133 të dënuar të mitur për kundërvajtje. Gjithashtu nga statistikat e raportuara nga gjykatat **konkludohet se numri i të dënuarve për krime ka mbajtur të njëjtin ritëm (63% në vitin 2016 dhe vitin 2017).** Duke u krahasuar me të dënuarit në shkallë vendi (**10,911**), të dënuarit e mitur janë **3%** e tyre.

Në mënyrë grafike dhe tabelare, krahasimet lidhur me të dënuarit e mitur në shtatë vitet e fundit jepen si vijon:

Të dënuar të mitur (Juvenile Delinquency)	Viti 2011	Viti 2012	Viti 2013	Viti 2014	Viti 2015	Viti 2016	Viti 2017
Për krime (Criminal offenses)	610	826	589	545	410	343	177
Për kundërvajtje (Contraventions)	73	57	91	228	191	219	106
<b>Totali</b>	<b>683</b>	<b>883</b>	<b>680</b>	<b>773</b>	<b>601</b>	<b>562</b>	<b>283</b>



### TË DËNUARIT TË MITUR, VEPRA PENALE PËR TË CILËN DËNOHEN DHE MASA E DËNIMIT (Juvenile convicts, criminal offences for which they are sentenced and the sentence term)

Neni (Article)	Dënuar (Convicts)	Të pafajshëm (Not guilty)	Të pushuar (Ceased)	Pa arsim (Un education)	Me arsim (With education)	Me gjobë (Fine)	Deri 2 vjet (up to 2 years)	2-5 vjet (2-5 years)	5-10 vjet (5-10 years)	10-25 vjet (10-25 years)
76	2	0	0	0	2	0	0	1	0	1
82	1	0	0	0	1	0	0	1	0	0
88	1	0	0	0	1	0	1	0	0	0
88/1	5	0	0	0	5	0	5	0	0	0
88/b	1	0	0	0	1	0	1	0	0	0
100/1	1	0	0	0	1	0	0	1	0	0
108/a2	2	0	0	0	2	0	2	0	0	0
109/b	2	0	0	0	2	0	2	0	0	0
114	1	0	0	1	0	0	0	0	1	0
130/a	5	0	0	0	5	0	4	1	0	0
134/1	32	1	0	4	29	2	30	0	0	0
134/2	86	0	5	6	85	5	81	0	0	0
134/3	1	0	0	0	1	0	0	1	0	0
139	7	0	2	0	9	0	7	0	0	0
150	1	0	0	0	1	0	1	0	0	0

237	2	0	0	0	2	0	2	0	0	0
278/1	2	0	1	0	3	0	2	0	0	0
278/2	1	0	0	0	1	0	1	0	0	0
279	1	0	0	0	1	1	0	0	0	0
279/1	2	0	0	0	2	0	2	0	0	0
283	2	0	0	0	2	1	1	0	0	0
283/1	5	0	0	0	5	0	1	4	0	0
283/2	2	1	0	1	2	0	2	0	0	0
283/a1	1	0	0	0	1	0	1	0	0	0
284/1	1	0	0	0	1	0	1	0	0	0
284/2	1	0	0	0	1	0	1	0	0	0
300	4	0	0	0	4	0	4	0	0	0
301	1	0	0	0	1	0	1	0	0	0
305	4	0	0	0	4	2	2	0	0	0
Shuma	177	2	8	12	175	11	155	9	1	1

**KUNDËRVAJTJET PENALE**

Neni (Article)	Dënuar (Convict)	Të pafajshëm (Not guilty)	Të pushuar (Ceased)	Pa arsim (Un education)	Me arsim (With education)	Me gjobë (Fine)	Deri 2 vjet (up to 2 years)	2-5 vjet (2-5 years)	5-10 vjet (5-10 years)	10-25 vjet (10-25 years)
84	1	0	0	0	1	0	1	0	0	0
89	3	0	2	0	5	0	3	0	0	0
90	0	1	0	0	1	0	0	0	0	0
236/1	0	0	1	0	1	0	0	0	0	0
236/2	1	0	0	0	1	0	1	0	0	0
274	1	0	0	0	1	1	0	0	0	0
291	98	0	0	2	96	12	86	0	0	0
297	2	0	0	1	1	2	0	0	0	0
321	0	0	1	0	1	0	0	0	0	0
Shuma Kv	106	1	4	3	108	15	91	0	0	0

**KRIME TË KRYERA NGA FEMRAT DHE NUMRI I TË DËNUARAVE**  
(Crimes committed by females and the number of convicts)

Neni (Article)	Të dënuara (Female convicts)	Neni (Article)	Të dënuara (Female convicts)
76	1	189	21
79/c	1	190	14
88	2	191/2,3	3
96	2	192/b	1
100/2	1	199/a1	11
110/2	1	199/a2	6
113	19	235/2	2
114	9	236/2	2
118	1	237	4
121/a	4	244	2
124	10	245	2
124/b	8	248	33
130/a	66	257/a2	1
134/1	35	258	1
134/2	20	259	5
134/3	1	278/2	1
135	5	279	2
136	2	279/1	1
137/2	18	283	2
139	6	283/1	7
141/a	1	283/2	6
143	37	283/a2	3
145	240	284	1
146	3	284/1	2
149/a	1	284/2	3
150	2	287	3
159/1	2	287/b	1
172	2	288/a2	1
174	1	289	1
177	1	290	4
178	3	290/2	1
179	1	290/3	1

181	1	293	2
183	2	300	21
184	1	301	6
186	23	305	20
186/1	10	309	1
186/2	5	317	1
186/3	4	323	1
187	5	324	2
188	1	SHUMA	760

Neni (Article)	Të dënuara (Female convicts)	Neni (Article)	Të dënuara (Female convicts)
84	1	235/1	3
89	13	236/1	3
90	25	236/2	3
90/2	2	242	4
119	23	257/a1	1
120	11	262	12
125	2	272	3
126	2	273	4
127	13	274	1
128	0	275	3
130	8	277	10
130/a	10	287/b	1
137/1	41	288/a1	1
149/ac	2	291	27
170	1	295/a3	0
170/a	4	297	8
179/a	3	305/b1	2
180	5	306/1	2
181/a1	1	320	4
197	1	327	2
199	2		
200	1	SHUMA KV	265

## KOMENTE MBI TË DËNUARAT FEMRA (Convention on the female convicts)

Numri i të dënuarave femra, krahasuar me të dënuarit në përgjithësi, është në shifra të ulëta, me **1,025** të dënuara ose **9.4%** e numrit të përgjithshëm të të dënuarave.

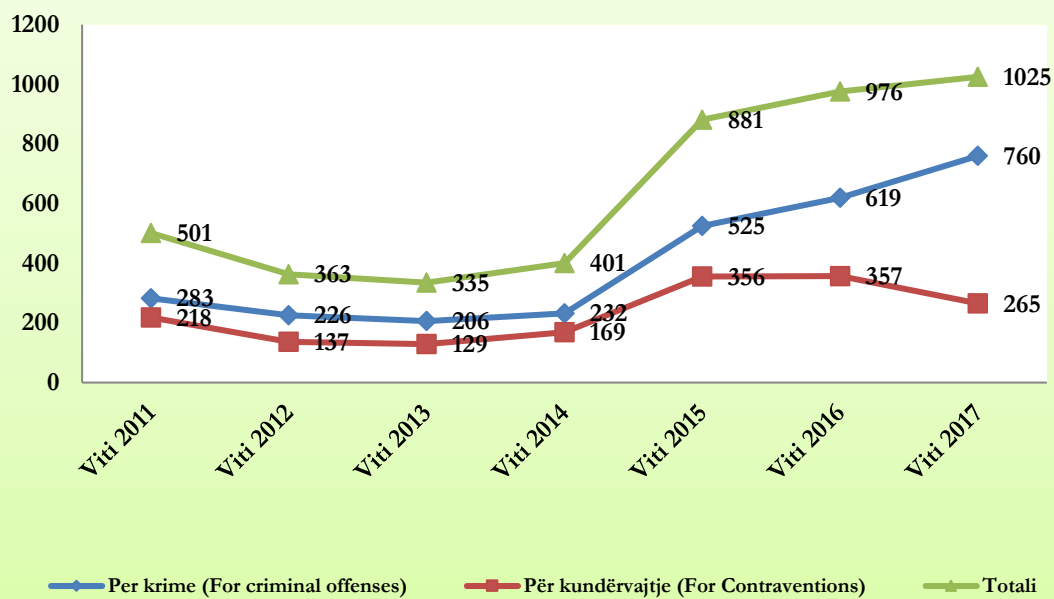
Krahasuar me të dënuarat femra të vitit 2016, kemi një rritje të dënuarash nga kjo kategori shoqërore me **49** të dënuara më shumë, **144** të dënuara më shumë se në vitin 2015, me **624** të dënuara më shumë se në vitin 2014, me **690** të dënuara më shumë se në vitin 2013, me **662** të dënuara më shumë se në vitin 2012 dhe me **524** të dënuara më shumë se në vitin 2011.

Nga 1,025 femra të dënuara gjatë vitit 2017, për **krime** janë dënuar **760** dhe për **kundërvajtje penale 265**, pra **74%** e të dënuarave janë për krime dhe **26%** për kundërvajtje penale. Në krahasim me vitin 2016 numri i femrave që kanë kryer krime është rritur nga **63%** të dënuara për krime në vitin 2016, në **74%** të dënuara për krime në vitin 2017.

Në mënyre tabelare dhe grafike, të dënuarat femra për shtatë vitet e fundit paraqiten si vijon:

Të dënuara femra (Female convicts)	Viti 2011	Viti 2012	Viti 2013	Viti 2014	Viti 2015	Viti 2016	Viti 2017
Për krime (For criminal offenses)	283	226	206	232	525	619	760
Për kundërvajtje (For Contraventions)	218	137	129	169	365	357	265
<b>Totali</b>	<b>501</b>	<b>363</b>	<b>335</b>	<b>401</b>	<b>881</b>	<b>881</b>	<b>1,025</b>

## TË DËNUARA FEMRA



## **KREU VIII**

- ❖ **PEZULLIMI I EKZEKUTIMIT TË VENDIMIT ME BURGIM, SHËRBIMI I PROVËS, ALTERNATIVAT E DËNIMIT ME BURGIM DHE MBIKËQYRJA ELEKTRONIKE**  
(Suspension of sentence enforcement, probation service, imprisonment alternative sentences and electronic monitoring)



## SHËRBIMI I PROVËS, ALTERNATIVAT E DËNIMIT ME BURGIM DHE MBIKËQYRJA ELEKTRONIKE

### (Probation Service, imprisonment alternative sentences and electronic monitoring)

Privimi i lirisë në vendet e përparuara të Europës, për një sërë veprash me rrezikshmëri të vogël shoqërore vlerësohet si sanksion i alternativës së fundit dhe si rrjedhojë zbatohet atëherë kur rrezikshmëria e veprës penale të kryer do të bënte të pamundur vendosjen e ndonjë mase tjetër alternative. Në mënyrë të vecantë, vendet e Europës Perëndimore përpiqen të kufizojnë sa të jetë e mundur burgimin duke tentuar drejt formave zëvendësuese të një trajtimi jo-shtrëngues. Kjo bazohet në premisën se burgimi përveçse jep efekte negative tek shkelësit e ligjit ka dhe një kosto financiare shumë të lartë për shoqërinë.

Si pjesë e reformës në sistemin e drejtësisë, me Ligjin nr. 10 024, datë 27.11.2008, "Për disa ndryshime dhe shtesa në Ligjin nr. 8331, datë 21.4.1998, "Për ekzekutimin e vendimeve penale", Kuvendi i Shqipërisë ka miratuar kuadrin normativo-ligjor për ngritjen dhe funksionimin e institucionit të Shërbimit të Provës si organ shtetëror i specializuar për mbikëqyrjen e dënimeve alternative ndaj burgimit.

Që me krijimin e Shërbimit të Provës vazhdon me intesitet procesi i aplikimit të dënimeve alternative dhe treguesit numerikë janë pozitivë.

Misioni parësor është mbrojtja e komunitetit dhe parandalimi i recidivizmit (përsëritjes së veprës penale), asistimi dhe konsultimi për riintegrimin dhe risocializimin me sukses në komunitet të shkelësve të ligjit duke ndihmuar, nëpërmjet metodave dhe instrumenteve më bashkëkohore, në kapërcimin e vështirësive për riintegrimin shoqëror dhe sjelljen e ndryshimeve pozitive në jetën e tyre.

Qëllimi i Shërbimit të Provës në Shqipëri është mbikëqyrja dhe mbështetja e:

- Zbatimit të dënimeve alternative me qëllim mbrojtjen e interesave publike,
- Parandalimit të kryerjes së veprave penale,
- Asistimit të personit të dënuar për përmbushjen e detyrimeve që rrjedhin nga dënimi alternativ,
- Bashkëpunimit dhe paraqitjes së informacionit dhe raporteve para prokurorisë dhe gjykatës,

Tashmë, Shërbimi i Provës është funksional dhe po bën përpjekje maksimale për rritjen e tij profesionale. Tani më janë të qarta për gjithë stafin se çfarë është Shërbimi i Provës, cili është roli dhe detyra e këtij organi në sistemin e drejtësisë penale, cili është roli dhe misioni i Shërbimit të Provës në Shqipëri, çfarë duhet të bëjë punonjësi i Shërbimit të Provës, cilat janë format e punës, cili është raporti i tij me faktorët e tjerë të drejtësisë penale (gjykatën, prokurorinë, burgjet, policinë e shtetit etj.) apo, cilat janë format e bashkëpunimit të këtij shërbimi me organet e pushtetit qëndror, si Policia e Shtetit, etj., me organet e pushtetit vendor, (qarqe, bashki dhe komuna), si dhe me OJF-të etj.

Shërbimi i Provës, punon në komunitet me ata që kanë kryer vepra penale me rrezikshmëri të çdo niveli, kryen të gjitha procedurat ligjore për mbikëqyrjen e të dënuarit në komunitet, në periudhën e provës; i dërgon raport prokurorit për rastet e shkeljeve të kushteve të kohës së provës. Aktualisht Shërbimi i Provës i ka dërguar prokurorit në mjaft raste propozimet përkatëse për shkeljet e kushteve të kohës së provës nga i dënuari dhe për të cilët kane filluar procedurat e kthimit të tij në burg për vuajtjen e kohës së mbetur të dënimit.

## Veprimtaria e Shërbimit të Provës (Probation Service Activity)

Privimi i lirisë në vendet e përparuara të Europës, për një sërë veprash me rrezikshmëri të vogël shoqërore vlerësohet si sanksion i alternativës së fundit dhe si rrjedhojë zbatohet atëherë kur rrezikshmëria e veprës penale të kryer do të bënte të pamundur vendosjen e ndonjë mase tjetër alternative. Në mënyrë të veçantë, vendet e Europës Perëndimore përpiqen të kufizojnë sa të jetë e mundur burgimin duke tentuar drejt formave zëvendësuese të një trajtimi jo-shtrëngues. Kjo bazohet në premisën se burgimi përveçse jep efekte negative tek shkelësit e ligjit ka dhe një kosto financiare shumë të lartë për shoqërinë.

Duke marrë shkas nga përvoja e suksesshme e këtyre vendeve, alternativat e dënimit me burgim janë prezantuar në Kodin Penal të Shqipërisë në vitin 1995, por me rishikimin e vitit 2008 u ndryshuan dhe u përmirësuan përcaktimet në lidhje me to, përmirësime të cilat lejojnë hapësirë më të gjerë për zbatimin në praktikë të tyre, rezultat i të cilës është dhe fillimi i funksionimit të institucionit të Shërbimit të Provës i cili mbikëqyr ekzekutimin e këtyre dënimeve.

Si pjesë e reformës në sistemin e drejtësisë, me Ligjin nr. 10 024, datë 27.11.2008, "Për disa ndryshime dhe shtesa në Ligjin nr. 8331, datë 21.4.1998, "Për ekzekutimin e vendimeve penale", Kuvendi i Shqipërisë ka miratuar kuadrin normativo-ligjor për ngritjen dhe funksionimin e institucionit të Shërbimit të Provës si organ shtetëror i specializuar për mbikëqyrjen e dënimeve alternative ndaj burgimit.

Vlerat në themel të aktivitetit të Shërbimit të Provës janë, respekti për dinjitetin njerëzor, koncepti i mundësive të individit për të ndryshuar dhe për t'u rritur, si dhe të qenit i drejtë dhe i paanshëm.

Misioni parësor është mbrojtja e komunitetit dhe parandalimi i recidivizmit (përsëritjes së veprës penale), asistimi dhe konsultimi për riintegrimin dhe risocializimin me sukses në komunitet të shkelësve të ligjit duke ndihmuar, nëpërmjet metodave dhe instrumenteve më bashkëkohore, në kapërcimin e vështirësive për riintegrimin shoqëror dhe sjelljen e ndryshimeve pozitive në jetën e tyre.

Qëllimi i Shërbimit të Provës në Shqipëri është mbikëqyrja dhe mbështetja e:

- Zbatimit të dënimeve alternative me qëllim mbrojtjen e interesave publike,
- Parandalimit të kryerjes së veprave penale,
- Asistimit të personit të dënuar për përmbushjen e detyrimeve që rrjedhin nga dënimi alternativ,
- Bashkëpunimit dhe paraqitjes së informacionit dhe raporteve para prokurorisë dhe gjykatës,

Tabela e mëposhtëme jep shtrirjen e kompetencave tokësore të rretheve sipas ZVSHP-ve. Këtu me rrethet kemi parasysh ndarjen administrative të territorit të Republikës së Shqipërisë.

Nr	Zyra Vendore	Rrethet administrative
1	Tiranë	Tiranë
2	Shkodër	Shkodër Koplik
3	Kukës	Kukës Has
4	Lezhë	Lezhë Rreshen
5	Mat	Burrel
6	Durrës	Durrës
7	Fier	Fier Ballsh
8	Elbasan	Elbasan Gramsh Peqin Librazhd
9	Berat	Berat Skrapar Kuçovë
10	Korçë	Korçë Bilisht Ersekë
11	Vlorë	Vlorë
12	Gjirokastër	Gjirokastër Tepelenë
13	Kavajë	Kavajë
14	Krujë	Krujë
15	Pukë	Pukë
16	Kurbin	Laç
17	Pogradec	Pogradec
18	Përmet	Përmet
19	Sarandë	Sarandë Delvinë
20	Dibër	Dibër Bulqizë
21	Tropojë	Bajram Curri
22	Lushnje	Lushnje



## Numri total i të dënuarve me dënime alternative që mbikqyren nga Shërbimi i Provës (Total number of convicts by alternative sentences monitored by the Probation Service)

Për vitin 2017, numri i të dënuarve me dënime alternative shkoi në **6,046** të dënuar me dënime alternative. Mbikqyrja për secilin prej tyre realizohet mbi bazën e programeve individuale të trajtimit. Nëse nuk do të ishin aplikuar alternativat e dënimit me burgim, sikurse parashikohej në Kodin Penal para ndryshimeve të bëra me anë të ligjit Nr.10023, datë 27.11.2008 “Për disa shtesa dhe ndryshime në Ligjin Nr. 7895, datë 27.01.1995 “Kodi Penal i Republikës së Shqipërisë”, i ndryshuar”, atëherë këta 5,577 persona do të ishin duke vuajtur dënimin me burg, në një nga institucionet e ekzekutimit të vendimeve penale (IEVP).

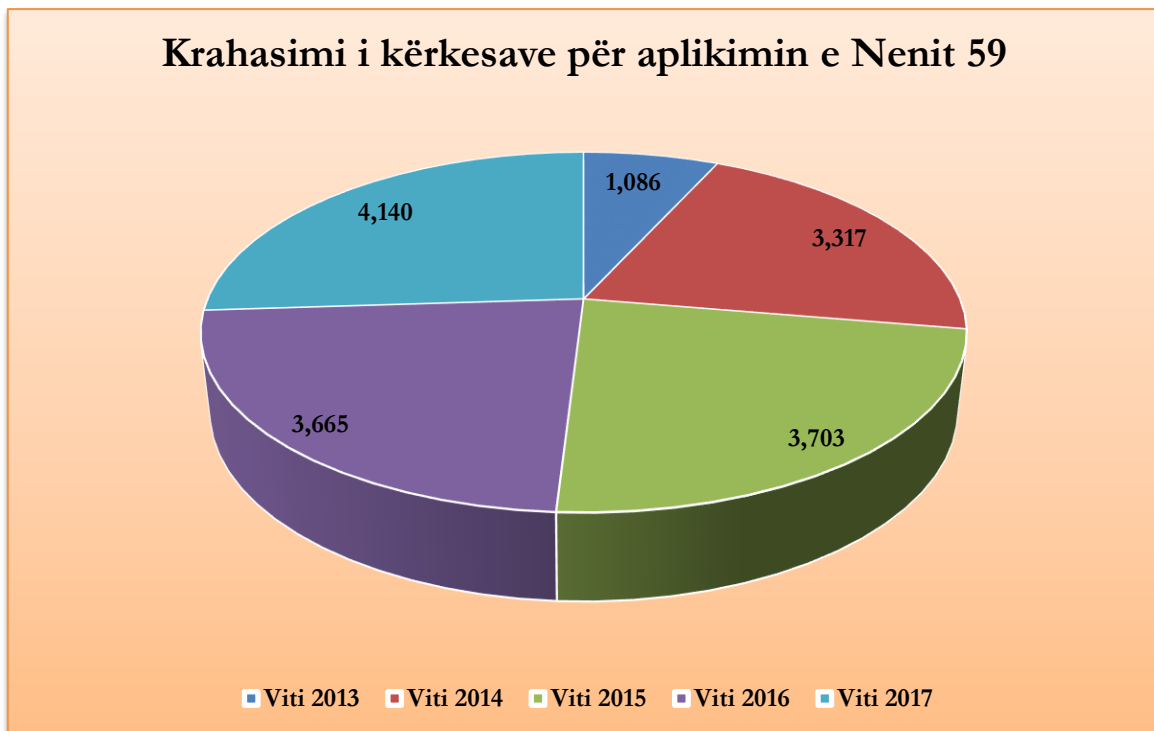
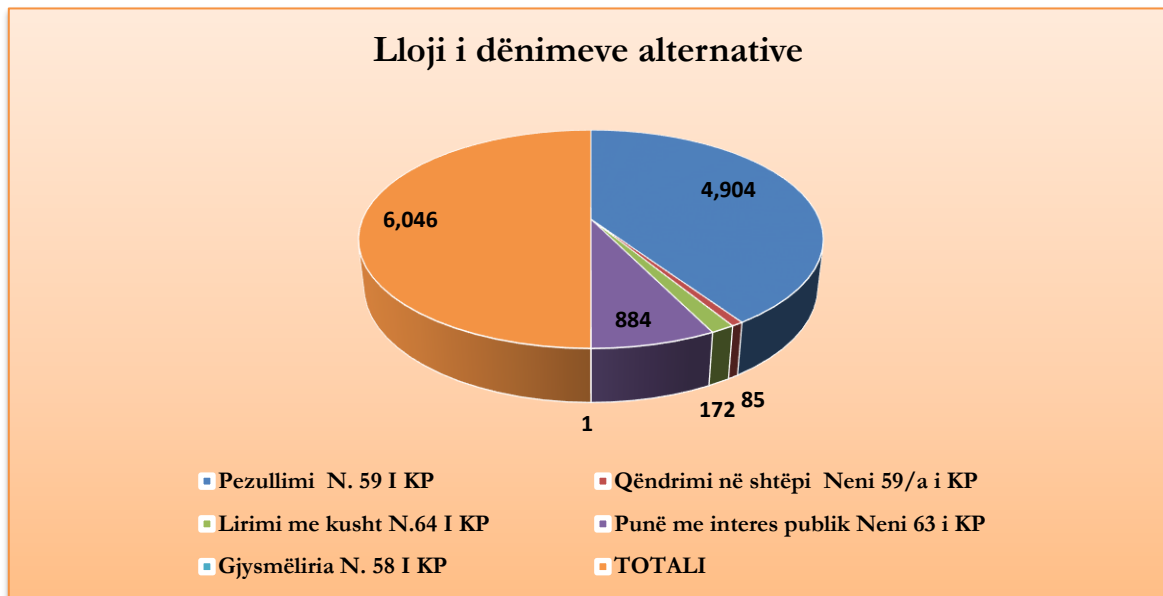
Lloji i dënimeve alternative	Viti 2017
Neni 59 i KP, Pezullimi	<b>4,904</b>
Neni 59/a i KP, Qëndrimi në shtëpi	<b>85</b>
Neni 64 i KP, Lirimi me kusht	<b>172</b>
Neni 63 i KP, Punë në interes publik	<b>884</b>
Neni 58 i KP, Gjysmëliria	<b>1</b>
<b>TOTALI</b>	<b>6,046</b>

- Për vitin 2013 janë **2,085** të dënuar me alternativat e dënimit me burgim.
- Për vitin 2014 janë **4,003** të dënuar me alternativat e dënimit me burgim.
- Për vitin 2015 janë **5,952** të dënuar me alternativat e dënimit me burgim.
- Për vitin 2016 janë **5,577** të dënuar me alternativat e dënimit me burgim.
- Për vitin 2017 janë **6,046** të dënuar me alternativat e dënimit me burgim.

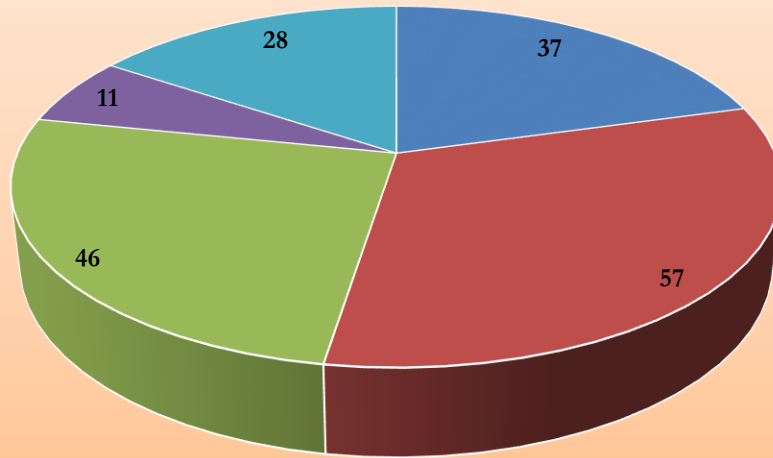
Në mënyrë tabelare dhe grafike sipas llojit të dënimit për vitet 2013, 2014, 2015, 2016 dhe viti 2017 kemi pasqyrën si më poshtë:

LLOJI I DËNIMEVE ALTERNATIVE	Viti 2013	Viti 2014	Viti 2015	Viti 2016	Viti 2017
Neni 59 i KP, Pezullimi	1,758	3,189	4,798	4,460	4,904
Neni 59/a i KP, Qëndrimi në shtëpi	36	56	92	74	85
Neni 64 i KP, Lirimi me kusht	146	64	84	101	172
Neni 63 i KP, Punë në interes publik	145	694	974	938	884
Neni 58 i KP, Gjysmëliria	0	0	4	4	1
<b>TOTALI</b>	<b>2,085</b>	<b>4,003</b>	<b>5,952</b>	<b>5,577</b>	<b>6,046</b>

Në mënyrë grafike sipas llojit të dënimit për vitin 2017 më poshtë:



### Krahasimi i kërkesave për aplikimin e Nenit 53



■ Viti 2013 ■ Viti 2014 ■ Viti 2015 ■ Viti 2016 ■ Viti 2017

### APLIKIMI I NENIT 59 NË MËNYRË TABELARE ËSHTË SI MË POSHTË:

(Application of article 59 in order table is as follows)

Të dënuar me burg me masën e dënimit **deri në 5 vjet për vitin 2017** si vijon:

	<i>Të dënuar në shkallë vendi (Convicts at national level)</i>		
	Deri në 2 vjet (up to 2 year)	2 – 5 vjet (2-5 year)	<i>TOTALI</i>
<b>Kodi penal (Criminal Code)</b>	7,492	1,116	8,608
<b>Kodi Penal Ushtarak</b>	5	0	5
<b>TOTALI</b>			<b>8,613</b>

## PEZULLIMI I EKZEKUTIMIT TË VENDIMIT ME BURGIM

### (Suspension of imprisonment sentence execution)

Gjykata në rastet kur jep dënim deri në 5 vjet burg në varësi të rrezikshmërisë së pakët shoqërore të personit dhe të rrethanave të kryerjes së veprës penale, mund të urdhërojë pezullimin e ekzekutimit të dënimit dhe i dënuari të vihet në provë për një afat nga 18 muaj deri në 5 vjet.

Nëse i dënuari nuk mban kontakte me shërbimin e provës apo nuk përmbush detyrimet e parashikuara në nenin 60 të Kodit Penal, siç është parashikuar nga Gjykata, gjykata vendos zëvendësimin e dënimit të parë me një dënim tjetër, zgjatjen e afatit të mbikqyrjes brenda periudhës së provës, ose revokimin e pezullimit të ekzekutimit të vendimit.

Krahasuar me të dënuarit deri 5 vjet, të pasqyruar në tabelën e mësipërme, **(në total të dënuar)** për të cilët është e mundur të zbatohet Neni 59 i KP, “Pezullimi” rezulton se është pezulluar ekzekutimi i dënimit për **4,904 të dënuar** ose **57 %** e të gjithë të dënuarve **deri 5 vjet**.

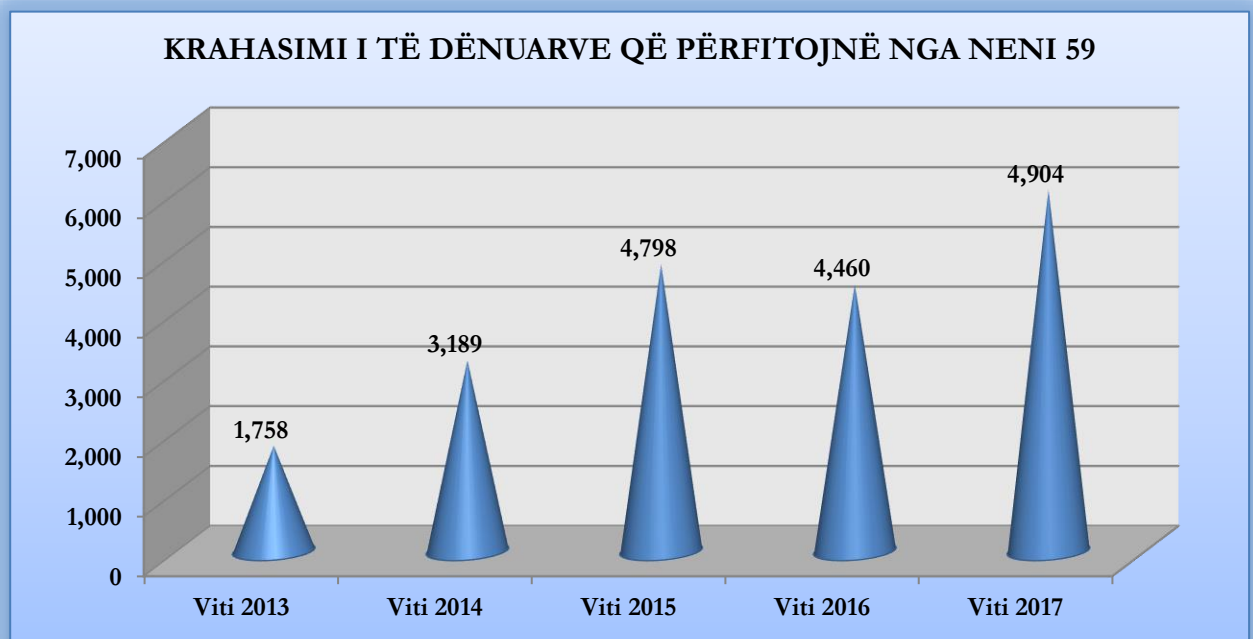
Krahasuar me katër vitet e fundit pasqyrojmë numrin e të dënuarve që kanë përfituar nga neni 59 i Kodit Penal. Krahasuar me vitin 2016 ku rezultojnë 11,090 të dënuar deri në 5 vjet dhe për 4,460 persona është pezulluar dënimi me burgim, për 2017 janë **444** raste më shumë që përfitojnë nga neni 59 në vitin 2017. Krahasuar me vitin 2015 ku rezultojnë 12,061 persona të dënuar deri në 5 vjet dhe neni 59 i KP është aplikuar për 4,798 të dënuar, janë **106** raste më shumë që përfitojnë nga neni 59 për vitin 2017. Krahasuar me vitin 2014 ku rezultojnë 3,189 persona të dënuar për të cilët është aplikuar neni 59 Kodi Penal, kemi **1,715** raste më shumë për vitin 2017. Po të krahasojmë numrin e të dënuarve që kanë përfituar nga neni 59 i Kodit Penal me vitin 2013, në vitin 2017 kemi **3,146** raste me më shumë të dënuar që përfitojnë.

Në katër vitet e fundit është pezulluar ekzekutimi i dënimit me burg përkatësisht për **1,758** të dënuar në vitin 2013, **3,189** të dënuar në vitin 2014 për **4,798** të dënuar për vitin 2015, për **4,460** të dënuar në vitin 2016 dhe për **4,904** të dënuar në vitin 2017. Në përqindje këto shifra janë : **21%** në vitin 2013 ; **31%** në vitin 2014 ; **37.8%** në vitin 2015, **30.2%** për vitin 2016 dhe **57 %** në vitin 2017.

- **4,904** persona janë dënuar nga gjykata duke u aplikuar neni 59 i KP “pezullim i ekzekutimit të dënimit me burgim dhe vënia në provë”, shifër kjo e barabartë me **81 %** të të gjithë të dënuarve me dënime alternative.
- **85** persona janë dënuar nga gjykata duke u aplikuar neni 59/a i KP “qëndrim në shtëpi”, shifër kjo e barabartë me **1.4 %** të të gjithë të dënuarve me dënime alternative.
- **172** persona janë dënuar nga gjykata duke u aplikuar neni 64 i KP “Lirim me kusht”, shifër kjo e barabartë me **2.8 %** të të gjithë të dënuarve me dënime alternative.
- **884** persona janë dënuar nga gjykata duke u aplikuar neni 63 i KP “Pezullim i ekzekutimit të vendimit me burgim dhe detyrimi për kryerjen e një pune në interes publik”, shifër kjo e barabartë me **14.7 %** të të gjithë të dënuarve me dënime alternative.

- 1 person është dënuar nga gjykata duke aplikuar nenin 58 të KP “gjisëmliria” shifër kjo e barabartë me **0.1 %** të të gjithë të dënuarve me dënime alternative.

Sikurse tregojnë shifrat, mbizotëron në masë të madhe nga gjykatat aplikimi i nenit 59 të KP “pezullimi i ekzekutimit të dënimit me burgim dhe vënia në provë”, duke bërë të mundur mosdërgimin në burg për vuajtjen e dënimit të autorëve të veprave penale, por kalimin e tyre nën mbikqyrjen e Shërbimit të Provës për periudhën e provës që varion nga 18 muaj deri në 5 vjet.



Nëse do të referohemi kërkesave të organit të Prokurorisë dhe vendimeve të Gjykatave të rretheve gjyqësore, në rastet e aplikimit të nenit 59 të Kodit Penal, konstatohet se organi i Prokurorisë në total ka paraqitur **4,140** kërkesa, ndërsa Gjykata ka aplikuar me vendim gjyqësor **4,904** raste në total .

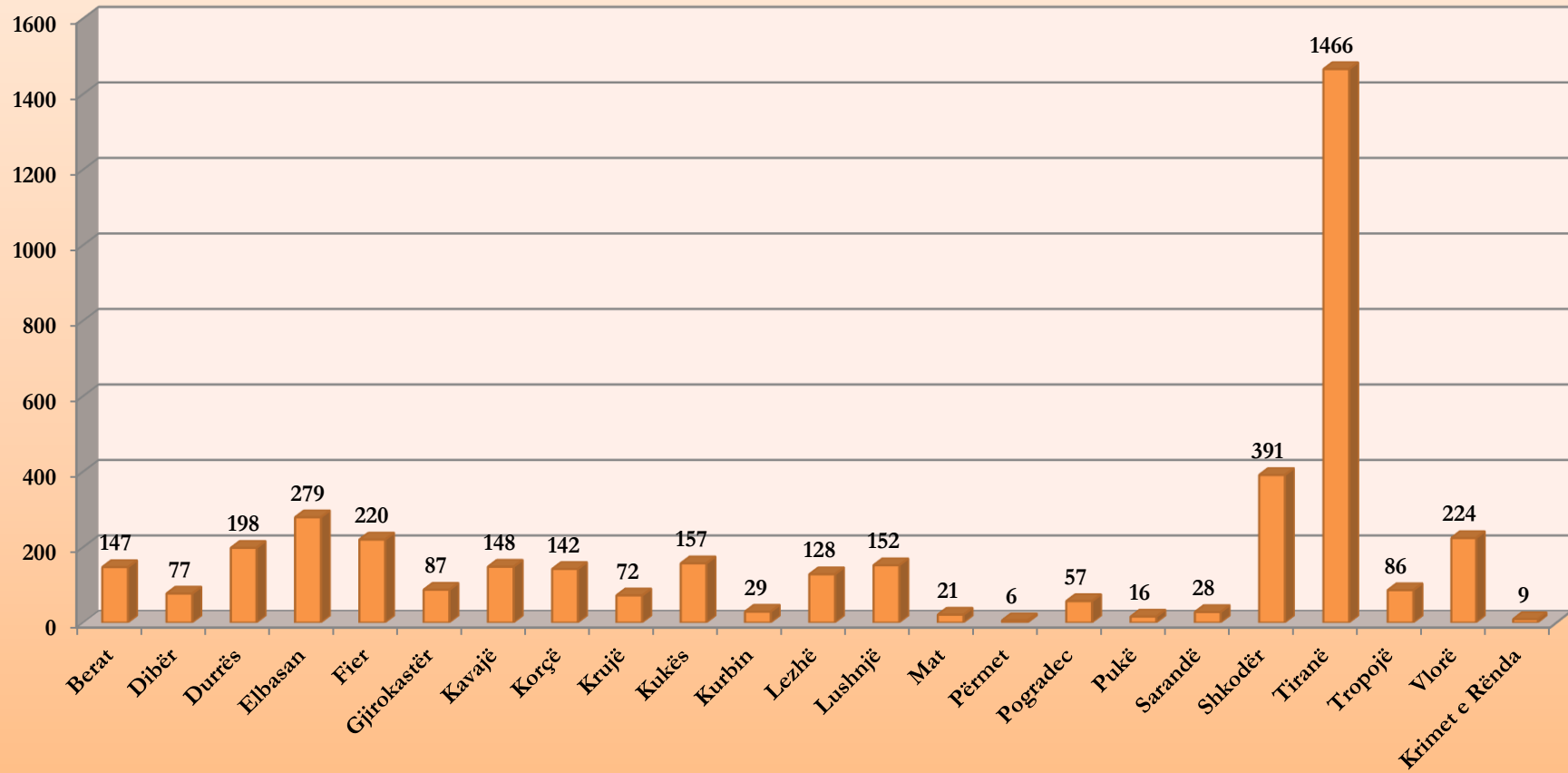
Në statistikën e Prokurorisë së Përgjithshme, sipas Prokurorive të Rretheve, aplikimi i nenit 59 i Kodit Penal është si vijon:



**APLIKIMI I NENIT 59 TË KODIT PENAL NGA PROKURORITË**  
**(Application of article 59 of the criminal code by prosecutor's offices)**

VITI 2017	
Prokuroria e Rrethit Gjyqësor	NENI 59
Berat	147
Dibër	77
Durrës	198
Elbasan	279
Fier	220
Gjirokastrë	87
Kavajë	148
Korçë	142
Krujë	72
Kukës	157
Kurbin	29
Lezhë	128
Lushnjë	152
Mat	21
Përmet	6
Pogradec	57
Pukë	16
Sarandë	28
Shkodër	391
Tiranë	1466
Tropojë	86
Vlorë	224
Kr. Rënda	9
<b>TOTALI</b>	<b>4,140</b>

### Aplikimi i Nenit 59 nga Prokuroritë pranë Gjykatave të Rretheve Gjyqësore



## APLIKIMI I DËNIMEVE ALTERNATIVE SIPAS ZYRAVE VENDORE

### (Application of alternative sentences by lokal offices)

Nëse nisemi nga qëllimi themelor që është mbrojtja e interesave publike, do të vërejmë se i ndarë sipas Zyrave Vendore, si dhe i shpërndarjes sipas “Për përcaktimin e vendodhjes dhe kompetencave tokësore të Zyrave Vendore të Shërbimit të Provës”, situata rezulton si më poshtë vijon:

Zyra Vendore (Local Office)	Dënime alternative (alternative penalties)
Berat	247
Dibër	78
Durrës	454
Elbasan	470
Fier	409
Gjirokastrë	123
Kavajë	116
Korçë	203
Krujë	107
Kukës	173
Kurbin	98
Lezhë	173
Lushnjë	174
Mat	37
Përmet	35
Pogradec	97
Pukë	32
Sarandë	82
Shkodër	635
Tiranë	1,923
Tropojë	88
Vlorë	292
<b>T O T A L I</b>	<b>6,046</b>

Për vitin 2017, nga gjykatat e shkallës së parë janë aplikuar dënime alternative si vijon:

Në territorin që shtrin kompetencat Zyra Vendore **Berat**, janë mbikëqyrur në komunitet nga Shërbimi i Provës **247** të dënuar me dënime alternative.

Në territorin që shtrin kompetencat Zyra Vendore **Dibër**, janë mbikëqyrur në komunitet nga Shërbimi i Provës **78** të dënuar me dënime alternative.

Në territorin që shtrin kompetencat Zyra Vendore **Durrës**, janë mbikëqyrur në komunitet nga Shërbimi i Provës **454** të dënuar me dënime alternative.

Në territorin që shtrin kompetencat Zyra Vendore **Elbasan**, janë mbikëqyrur në komunitet nga Shërbimi i Provës **470** të dënuar me dënime alternative.

Në territorin që shtrin kompetencat Zyra Vendore **Fier**, janë mbikëqyrur në komunitet nga Shërbimi i Provës **409** të dënuar me dënime alternative.

Në territorin që shtrin kompetencat Zyra Vendore **Gjirokastrë**, janë mbikëqyrur në komunitet nga Shërbimi i Provës **123** të dënuar me dënime alternative.

Në territorin që shtrin kompetencat Zyra Vendore **Kavajë**, janë mbikëqyrur në komunitet nga Shërbimi i Provës **116** të dënuar me dënime alternative.

Në territorin që shtrin kompetencat Zyra Vendore **Korçë**, janë mbikëqyrur në komunitet nga Shërbimi i Provës **203** të dënuar me dënime alternative.

Në territorin që shtrin kompetencat Zyra Vendore **Krujë**, janë mbikëqyrur në komunitet nga Shërbimi i Provës **107** të dënuar me dënime alternative.

Në territorin që shtrin kompetencat Zyra Vendore **Kukës**, janë mbikëqyrur në komunitet nga Shërbimi i Provës **173** të dënuar me dënime alternative.

Në territorin që shtrin kompetencat Zyra Vendore **Kurbin**, janë mbikëqyrur në komunitet nga Shërbimi i Provës **98** të dënuar me dënime alternative.

Në territorin që shtrin kompetencat Zyra Vendore **Lezhë**, janë mbikëqyrur në komunitet nga Shërbimi i Provës **173** të dënuar me dënime alternative.

Në territorin që shtrin kompetencat Zyra Vendore **Lushnje**, janë mbikëqyrur në komunitet nga Shërbimi i Provës **174** të dënuar me dënime alternative.

Në territorin që shtrin kompetencat Zyra Vendore **Mat**, janë mbikëqyrur në komunitet nga Shërbimi i Provës **37** të dënuar me dënime alternative.

Në territorin që shtrin kompetencat Zyra Vendore **Përmet**, janë mbikëqyrur në komunitet nga Shërbimi i Provës **35** të dënuar me dënime alternative.

Në territorin që shtrin kompetencat Zyra Vendore **Pogradec**, janë mbikëqyrur në komunitet nga Shërbimi i Provës **97** të dënuar me dënime alternative.

Në territorin që shtrin kompetencat Zyra Vendore **Pukë**, janë mbikëqyrur në komunitet nga Shërbimi i Provës **32** të dënuar me dënime alternative.

Në territorin që shtrin kompetencat Zyra Vendore **Sarandë**, janë mbikëqyrur në komunitet nga Shërbimi i Provës **82** të dënuar me dënime alternative.

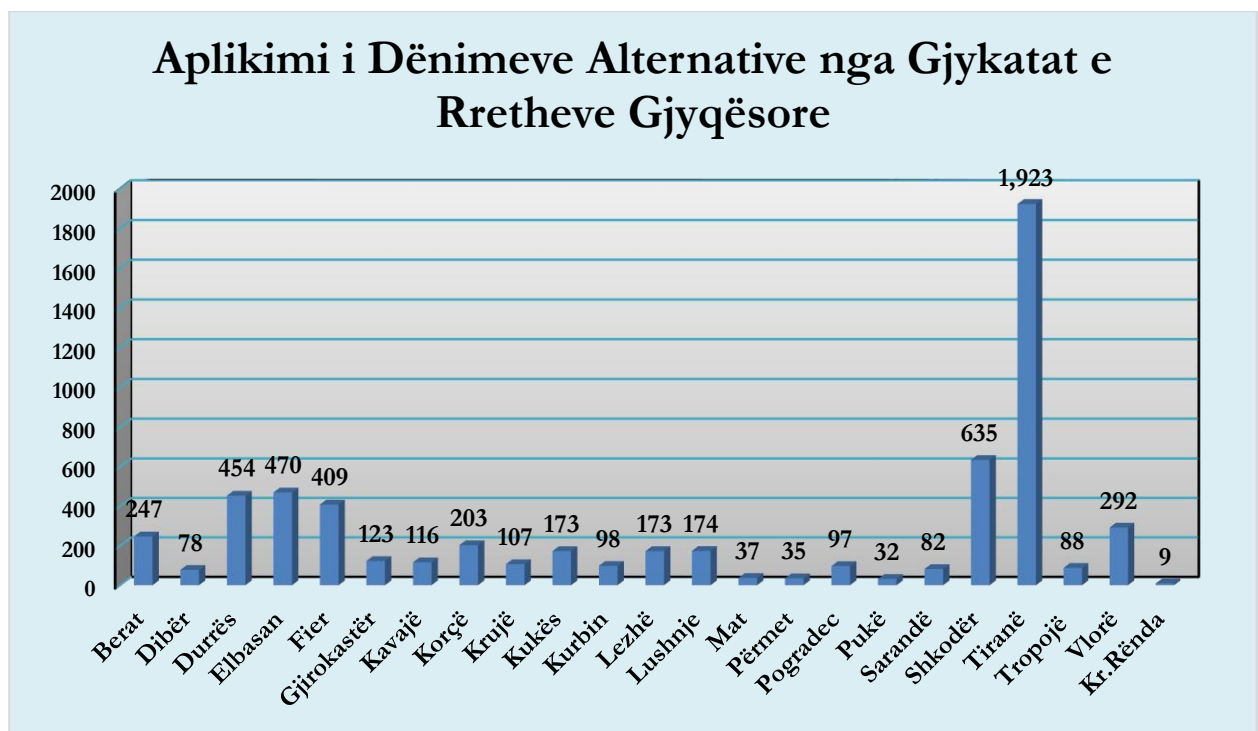
Në territorin që shtrin kompetencat Zyra Vendore **Shkodër**, janë mbikëqyrur në komunitet nga Shërbimi i Provës **635** të dënuar me dënime alternative.

Në territorin që shtrin kompetencat Zyra Vendore **Tiranë**, janë mbikëqyrur në komunitet nga Shërbimi i Provës **1,923** të dënuar me dënime alternative.

Në territorin që shtrin kompetencat Zyra Vendore **Tropojë**, janë mbikëqyrur në komunitet nga Shërbimi i Provës **88** të dënuar me dënime alternative.

Në territorin që shtrin kompetencat Zyra Vendore **Vlorë**, janë mbikëqyrur në komunitet nga Shërbimi i Provës **292** të dënuar me dënime alternative.

Janë mbikëqyrur nga Zyrat vendore për vitin 2017, **6,046** të dënuar me vendim gjykate me dënime alternative.



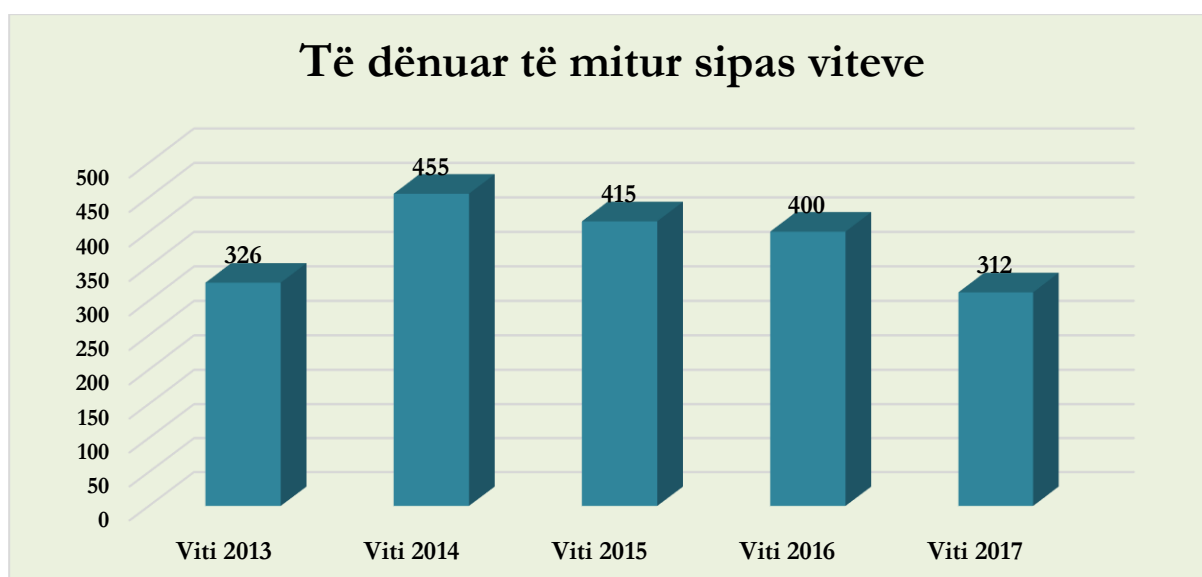
## Totali i të dënuarve me alternativat e dënimit me burgim për të mitur sipas viteve

2013, 2014, 2015, 2016 dhe 2017

(Total number of convicts by alternative imprisonment sentence for juveniles as per years 2013,2014,2015,2016 and 2017)

- Për vitin 2013 janë **326** të dënuar me alternativat e dënimit me burgim, të mitur
- Për vitin 2014 janë **455** të dënuar me alternativat e dënimit me burgim, të mitur
- Për vitin 2015 janë **415** të dënuar me alternativat e dënimit me burgim, të mitur
- Për vitin 2016 janë **400** të dënuar me alternativat e dënimit me burgim, të mitur
- Për vitin 2017 janë **312** të dënuar me alternativat e dënimit me burgim, të mitur

Lënda	2013	2014	2015	2016	2017
Numri total i të dënuarve të mitur	326	455	415	400	312



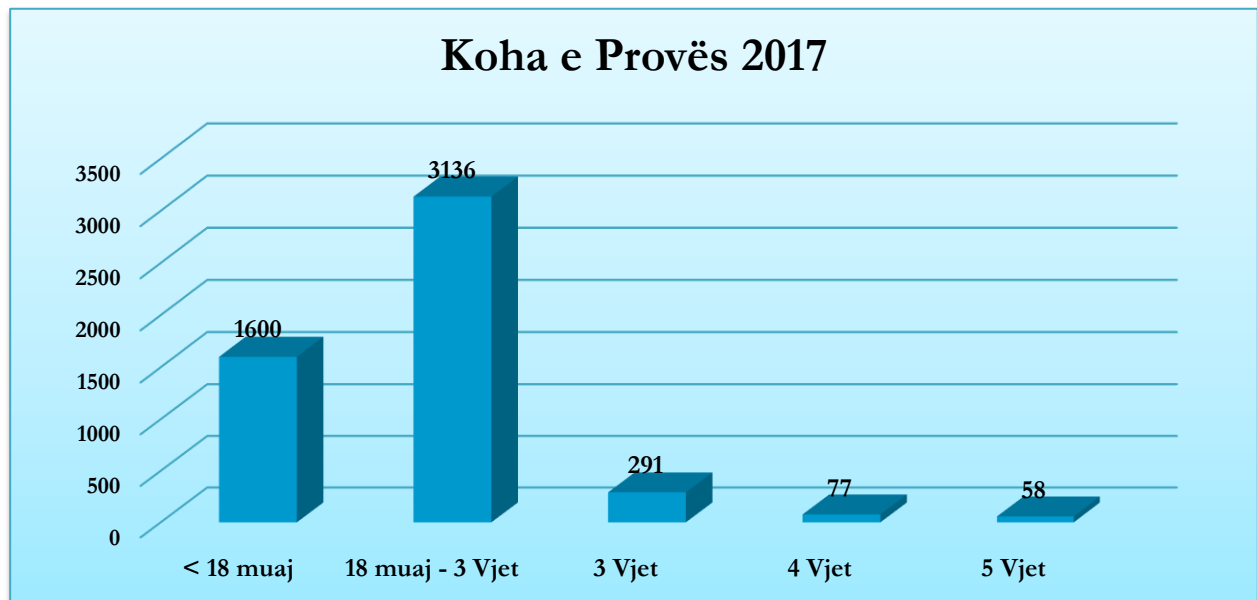
Masa e aplikimit të dënimit alternativ për të mitur ka ardhur në rritje përgjatë 5 vjetëve të fundit të veprimtarisë së shërbimit të provës dhe pika më e lartë është në vitin 2014 me **455** urdhëra ekzekutimi, duke përfshirë vitin 2017, ku masa e aplikimit të dënimit alternativ është më e ulta në këto pesë vite.

**Periudha e provës sipas viteve 2013, 2014, 2015, 2016 dhe 2017**

**(Probation term as per years 2014, 2015, 2015, 2016 and 2017)**

Një statistikë tjetër e rëndësishme është ajo që ka të bëjë me periudhën e provës. Nga vendimet gjyqësore që kemi për personat në mbikqyrje, periudha e provës që është dhënë nga gjykata për periudhën 2012 - 2016, për të dënuarit lëviz nga 18 muaj deri në 5 vjet. Në më të shumtën e rasteve gjykata ka vendosur si periudhë prove periudhën nga 18 muaj deri në 3 vjet e cila përbën **75.5%** të rasteve.

Nr	LËNDA	PERIUDHA E PROVËS PËR DËNIMET ALTERNATIVE					
		<18 muaj	18 muaj- 3vjet	3 vjet	4 vjet	5 vjet	Totali
	<b>Periudha e provës</b>						
1	<b>Nr të dënuarve, viti 2013</b>	<b>91</b>	<b>1,428</b>	<b>317</b>	<b>41</b>	<b>66</b>	<b>1,939</b>
	% e të dënuarve	4.69%	73.65%	16.14%	2.21%	3.40%	100%
2	<b>Nr të dënuarve, viti 2014</b>	<b>72</b>	<b>2,867</b>	<b>317</b>	<b>33</b>	<b>20</b>	<b>3,309</b>
	% e të dënuarve	2.18%	86.64%	9.58%	0.99%	0.61%	100%
3	<b>Nr të dënuarve, viti 2015</b>	<b>97</b>	<b>4,495</b>	<b>286</b>	<b>52</b>	<b>48</b>	<b>4,978</b>
	% e të dënuarve	1.6%	75.5%	4.8%	1.1%	1%	100%
4	<b>Nr të dënuarve, viti 2016</b>	<b>179</b>	<b>4,206</b>	<b>201</b>	<b>31</b>	<b>22</b>	<b>4,639</b>
	% e të dënuarve	3.9%	91%	4.3%	0.7%	0.5%	100%
5	<b>Nr të dënuarve, viti 2017</b>	<b>1,600</b>	<b>3,136</b>	<b>291</b>	<b>77</b>	<b>58</b>	<b>5,162</b>
	% e të dënuarve	3.9%	91%	4.3%	0.7%	0.5%	100%



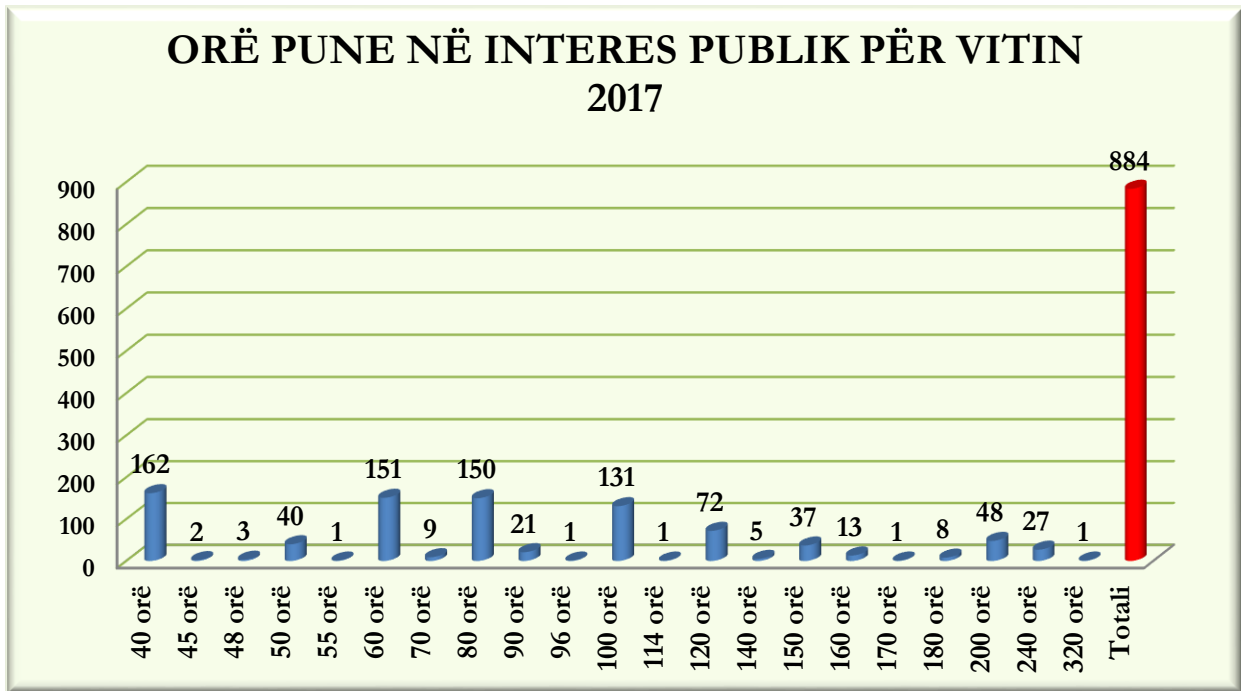
## APLIKIMI I DËNIMIT “PUNË ME INTERES PUBLIK”

### (Application of alternative sentences "Public interest")

Një statistikë tjetër e rëndësishme që duhet evidentuar është edhe aplikimi nga gjykata i nenit 63 të KP në dhënien e dënimit alternativ, “Punë me interes publik”. Numri i të dënuarve me “Punë në interes publik” të dhënë nga gjykata në të gjithë vendin, për vitin **2017**, është **848**. Në ritjen e numrit të aplikimit të këtij dënimi të dhënë nga gjykata ka ndikuar edhe nënshkrimi i memorandumeve të bashkëpunimit të Shërbimit të Provës me njësi të qeverisjes vendore (qarqe, bashki, komuna) në mbarë vendin.

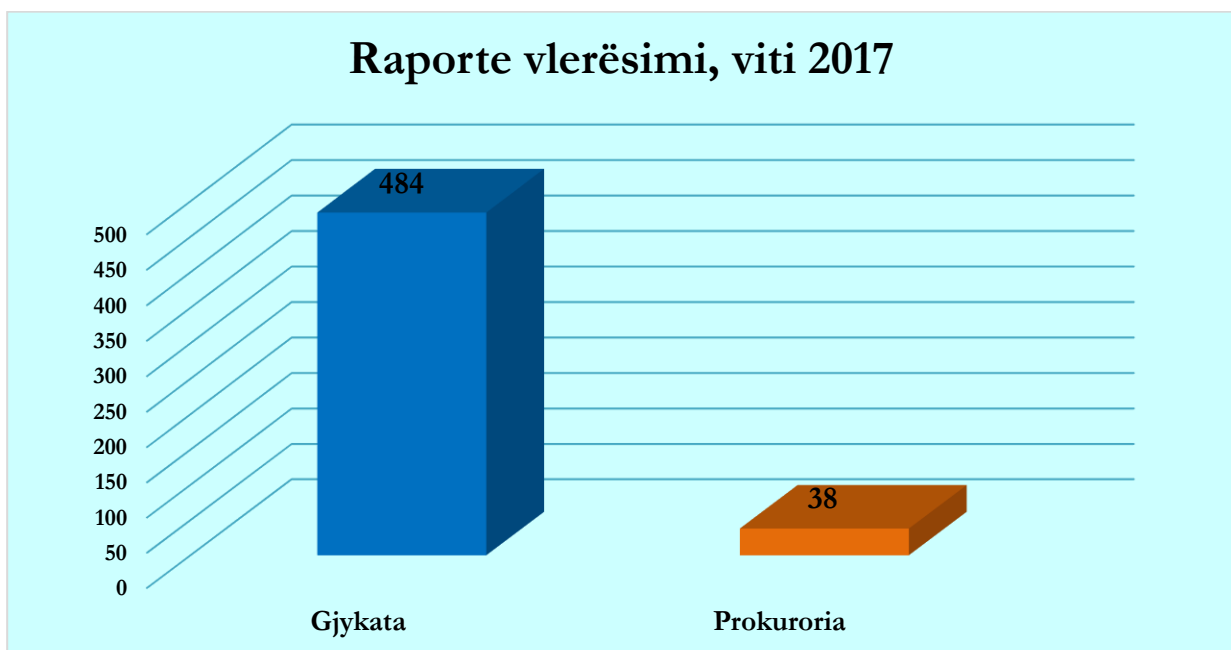
Nr	Orë Pune në Interes Publik	2017
1	40	162
2	45	2
3	48	3
4	50	40
5	55	1
6	60	151
7	70	9
8	80	150
9	90	21
10	96	1
11	100	131
12	114	1
13	120	72
14	140	5
15	150	37
16	160	13
17	170	1
18	180	8
19	200	48
20	240	27
21	320	1
<b>Totali</b>		<b>884</b>





□ Kërkesa për raporte vlerësimi (për vitin 2017)

Kërkesa për raporte vlerësimi	Totali 2017
Gjykata	484
Prokuroria	38
<b>TOTALI</b>	<b>522</b>



## **KREU IX**

### **❖ NGARKESA E GJYQTARËVE**

**(Workload of judges for the year 2017)**

**NGARKESA E GJYQTARËVE 2017**  
(Workload of judges for the year 2017)

Dibër	Gjyqtar	Çështje të gjykuara	Penale		Civile		Delegime		Kërkesa penale	Kërkesa civile
			I vetëm	Trup gjykues	I vetëm	Trup gjykues	Penale	Civile		
	H. Vani	340	68	9	115	0	0	0	98	50
	E. Veçani	410	93	3	150	4	0	0	89	71
	G. Hoxha	14	4	0	0	0	0	0	9	1
	N. Kape	408	96	6	162	1	0	0	73	70
Mesatare	4 gjyqtarë	293	65	5	107	1	0	0	67	48

Në mesataren e ngarkesës së Gjykatës Dibër nuk janë marrë në konsideratë 4 çështje të gjykuara nga 4 gjyqtarë të komanduar.

Durrës	Gjyqtar	Çështje të gjykuara	Penale		Civile		Delegime		Kërkesa penale	Kërkesa civile
			I vetëm	Trup gjykues	I vetëm	Trup gjykues	Penale	Civile		
	J. Qeleshi	147	82	11	34	0	0	0	19	1
	R. Bekteshi	512	164	12	7	0	0	0	328	1
	Dh. Bilo	611	0	0	415	1	0	0	0	195
	E. Kaja	536	135	18	10	0	0	0	366	7
	F. Hysi	575	3	2	350	3	0	0	38	179
	F. Hasimi	572	0	0	378	4	0	0	0	190
	M. Koca	364	0	0	197	2	0	0	2	163
	Sh. Pitaku	411	9	1	205	1	0	0	23	172
	Sh. Reka	392	0	0	202	3	0	0	0	187
	V. Skenderi	403	1	0	213	0	0	0	12	177
	M. Margjeka	241	0	0	91	0	0	0	0	150
	P. Çuri	564	162	9	36	2	0	0	348	7
	E. Gashi	378	12	0	158	1	0	0	69	138
	B. Garxenaj	299	0	0	139	0	0	0	0	160
	P. Çera	547	165	14	23	0	0	0	344	1
	N. Tafa	349	19	1	153	2	0	0	60	114
Mesatare	16 gjyqtare	431	47	4	163	2	0	0	100	115

Në mesataren e ngarkesës së Gjykatës Durrës nuk janë marrë në konsideratë 1 çështje e gjykuar nga 1 gjyqtar i komanduar.

Elbasan	Gjyqtar	Çështje të gjykuara	Penale		Civile		Delegime		Kërkesa penale	Kërkesa civile
			I vetëm	Trup gjykues	I vetëm	Trup gjykues	Penale	Civile		
	S. Kurti	378	124	18	0	0	0	0	236	0
	Z. Vyshka	402	4	0	259	0	0	0	116	23
	B. Musta	461	2	0	279	1	0	0	158	21
	R. Avdiu	510	10	1	307	2	0	0	170	20
	M. Çekrezi	553	156	12	6	0	0	0	374	5
	I. Maliqi	383	0	0	259	5	0	0	99	20

	E. Kapedani	621	31	4	226	2	0	0	340	18
	Z. Shahu	501	154	17	1	0	0	0	329	0
	T. Kulloli	516	166	11	0	0	0	0	339	0
	P. Fetahu	63	39	0	0	0	0	0	24	0
	T. Tafa	447	127	5	0	1	0	0	314	0
	M. Fetau	251	1	0	124	1	0	0	113	12
	Q. Hasa	0	0	0	0	0	0	0	0	0
	I. Pashaj	33	0	0	24	0	0	0	6	3
Mesatare	14 gjyqtare	366	74	8	149	1	0	0	201	14

Gjirokastr	Gjyqtar	Çështje të gjykuara	Penale		Civile		Delegime		Kërkesa penale	Kërkesa civile
			I vetëm	Trup gjykues	I vetëm	Trup gjykues	Penale	Civile		
	A. Spaha	344	48	11	116	2	1	3	106	57
	P. Vehbiu	441	74	7	161	1	7	7	110	74
	B. Cibuku	398	57	9	158	1	4	7	102	60
	M. Iliopullo	482	79	7	169	0	4	3	140	80
	A. Dosti	450	70	9	155	2	3	1	143	67
Mesatare	5 gjyqtare	423	66	9	152	1	4	4	120	68

Në mesataren e ngarkesës së Gjykatës Gjirokastr nuk janë marrë në konsideratë 5 çështje të gjykuara nga 4 gjyqtarë të komanduar

Korçë	Gjyqtar	Çështje të gjykuara	Penale		Civile		Delegime		Kërkesa penale	Kërkesa civile
			I vetëm	Trup gjykues	I vetëm	Trup gjykues	Penale	Civile		
	A. Belishta	182	98	7	0	0	0	0	77	0
	A. Lera	320	22	1	174	0	0	0	78	45
	A. Kristo	393	1	0	314	2	0	0	1	75
	A. Murataj	274	0	0	201	0	0	0	0	73
	B. Shehu	288	0	0	204	0	0	0	1	83
	E. Mikani	274	0	0	208	1	0	0	0	65
	L. Kole	354	141	22	5	0	0	0	183	3
	M. Kuço	349	131	19	18	1	0	0	172	8
	G. Dokollari	312	0	2	249	0	0	0	0	61
	S. Pysqyli	413	2	0	303	2	0	0	0	106
	S. Voskopi	317	104	8	65	0	0	0	124	16
	M. Qirjazi	421	0	1	321	2	0	0	0	97
	F. Davidhi	191	56	6	18	0	0	0	107	4
Mesatare	13 gjyqtare	314	43	5	160	1	0	0	57	49

	Gjyqtar	Çështje të gjykuara	Penale		Civile		Delegime		Kërkesa penale	Kërkesa civile
			I vetëm	Trup gjykues	I vetëm	Trup gjykues	Penale	Civile		
			Lezhë	O. Naqellari	620	64	26	133		
	E. Ulliri	844	74	31	180	3	3	3	301	249
	J. Ndoka	791	68	13	181	1	2	1	282	243
	I. Perdeda	886	91	20	165	2	1	3	329	275
	A. Hajredinaj	703	60	13	115	0	2	1	271	241
Mesatare	5 gjyqtare	769	71	21	155	2	2	2	280	236

Në mesataren e ngarkesë së Gjykatës Lezhë nuk janë marrë në konsideratë 8 çështje të gjykuara nga 3 gjyqtarë të komanduar

	Gjyqtar	Çështje të gjykuara	Penale		Civile		Delegime		Kërkesa penale	Kërkesa civile
			I vetëm	Trup gjykues	I vetëm	Trup gjykues	Penale	Civile		
			Mat	A. Koleci	450	21	1	91		
	A. Çupi	352	14	3	12	0	1	2	71	249
	M. Lleshi	617	18	1	42	0	0	4	100	452
	R. Karaj	272	12	0	44	0	0	1	61	154
Mesatare	4 gjyqtare	423	16	1	47	0	1	3	85	269

Në mesataren e ngarkesës së Gjykatës Mat nuk janë marrë në konsideratë 8 çështje të gjykuara nga 4 gjyqtarë të komanduar

	Gjyqtar	Çështje të gjykuara	Penale		Civile		Delegime		Kërkesa penale	Kërkesa civile
			I vetëm	Trup gjykues	I vetëm	Trup gjykues	Penale	Civile		
			Përmet	P. Gjaci	122	6	3	41		
	R. Aliu (Paja)	127	13	1	41	0	0	0	37	35
	D. Hasani	149	18	4	35	0	0	0	39	53
	Y. Shkreli	62	5	1	22	0	0	0	16	18
Mesatare	4 gjyqtare	115	11	2	35	0	0	0	33	35

Në mesataren e ngarkesës së Gjykatës Përmet nuk janë marrë në konsideratë 3 çështje të gjykuara nga 3 gjyqtarë të komanduar

	Gjyqtar	Çështje të gjykuara	Penale		Civile		Delegime		Kërkesa penale	Kërkesa civile
			I vetëm	Trup gjykues	I vetëm	Trup gjykues	Penale	Civile		
			Pogradec	E. Muçi	436	68	6	153		
	L. Kolonja	527	94	5	171	0	0	0	119	138
	A. Jahollari	522	47	3	175	0	0	0	100	197
	I. Hoxhaj	0	0	0	0	0	0	0	0	0
Mesatare	4 gjyqtare	371	52	4	125	0	0	0	80	111

Në mesataren e ngarkesës së Gjykatës Pogradec nuk janë marrë në konsideratë 5 çështje të gjykuara nga 5 gjyqtarë të komanduar

	Gjyqtar	Çështje të gjykuara	Penale		Civile		Delegime		Kërkesa penale	Kërkesa civile
			I vetëm	Trup gjykues	I vetëm	Trup gjykues	Penale	Civile		
			Shkodër	A. Zefi	197	121	43	0		

	A. Çepele	359	0	0	159	0	0	0	71	129
	A. Ymeri	561	14	0	241	2	0	0	121	183
	A. Çela	350	198	44	0	0	0	0	103	5
	A. Llazari	474	3	0	204	0	0	0	91	176
	B. Stroka	377	66	7	147	0	0	0	66	91
	F. Hafizi	144	45	16	0	0	0	0	76	7
	E. Dedja	625	18	2	240	0	0	0	104	261
	H. Selimi	543	1	0	261	0	0	0	89	192
	I. Kacerja	531	11	2	228	1	0	0	94	195
	I. Radovani	489	5	0	200	1	0	0	105	178
	L. Dardha	349	192	31	3	0	0	0	115	8
	S. Shehu	409	209	33	16	0	0	0	131	20
T. Sterkaj	410	197	39	0	0	0	0	59	115	
Mesatare	14 gjyqtare	416	83	24	170	1	0	0	90	112

Kukës	Gjyqtar	Çështje të gjykuara	Penale		Civile		Delegime		Kërkesa penale	Kërkesa civile
			I vetëm	Trup gjykues	I vetëm	Trup gjykues	Penale	Civile		
	G. Qypi	348	103	3	46	0	0	0	79	117
	I. Shehu	424	79	6	75	0	0	0	123	141
	D. Velia	42	16	0	7	0	0	0	1	18
	A. Ahmeti	513	107	4	99	0	0	0	152	151
Mesatare	4 gjyqtare	332	76	4	57	0	0	0	89	107

Në mesataren e ngarkesës së Gjykatës Kukës nuk janë marrë në konsideratë 27 çështje të gjykuara nga 9 gjyqtarë të komanduar

K.Rënda	Gjyqtar	Çështje të gjykuara	Penale		Civile		Delegime		Kërkesa penale	Anëtar
			I vetëm	Trup gjykues	I vetëm	Trup gjykues	Penale	Civile		
	S. Simoni	206	10	38	0	0	0	0	155	3
	A. Mustafaj	106	9	36	1	2	0	0	52	6
	D. Hallunaj	197	12	30	2	2	0	0	145	6
	F. Hajredinaj	402	10	41	0	0	0	0	346	5
	F. Prendi	210	9	39	1	1	0	0	154	6
	M. Balili	54	6	20	0	0	0	0	26	2
	I. Olldashi	225	11	32	12	2	0	0	166	2
	K. Kurushi	175	11	48	0	1	0	0	111	4
	L. Baku	217	9	36	1	0	0	0	167	4
	L. Hasneziri	215	8	38	2	2	0	0	159	6
	I. Gjoka	200	7	37	4	0	0	0	147	5
	B. Ndreca	242	9	33	2	2	0	0	191	5
	M. Mica	274	10	34	2	0	0	0	222	6
	D. Shirka	201	10	44	2	0	0	0	143	2
	E. Deda	5	0	0	1	0	0	0	4	0
Mesatare	15 gjyqtare	195	9	36	3	2	0	0	146	4

	Gjyqtar	Çështje të gjykuara	Penale		Civile		Delegime		Kërkesa penale	Kërkesa civile
			I vetëm	Trup gjykues	I vetëm	Trup gjykues	Penale	Civile		
Berat	A. Vavla	209	28	3	91	11	0	0	35	41
	L. Celami	475	51	16	133	23	0	0	107	145
	K. Cobanaqi	467	48	17	151	15	0	0	95	141
	A. Gjuzi	421	56	16	127	19	0	0	75	128
	D. Goxha	469	46	12	160	16	0	0	86	149
	D. Hasa	416	50	10	109	22	0	0	93	132
	M. Llangozi	432	57	16	124	13	0	0	86	136
	R. Palloj	428	54	12	135	14	0	0	87	126
	P. Zaimi	448	46	15	153	17	0	0	82	135
Mesatare	9 gjyqtare	418	48	13	131	17	0	0	83	126

	Gjyqtar	Çështje të gjykuara	Penale		Civile		Delegime		Kërkesa penale	Kërkesa civile
			I vetëm	Trup gjykues	I vetëm	Trup gjykues	Penale	Civile		
Fier	A. Konomi	703	27	5	284	2	0	0	98	287
	A. Zarka	513	97	20	9	0	0	0	385	2
	A. Duka	233	0	0	62	0	0	0	16	155
	E. Selmani	688	6	0	323	2	0	0	66	291
	E. Pellumbi	42	3	0	16	0	0	0	6	17
	E. Llazzellari	672	3	0	348	3	0	0	46	272
	I. Hysi	184	20	3	2	0	0	0	159	0
	M. Dervishi	501	104	16	6	0	0	0	373	2
	M. Shalla	572	83	26	6	0	0	0	457	0
	O. Manellari	429	58	9	8	0	0	0	350	4
	P. Sota	540	113	18	6	0	0	0	383	20
	R. Jaupaj	259	200	13	4	0	0	0	11	31
	R. Hysi	695	2	0	361	2	0	0	52	278
T. Banushi	648	6	1	327	1	0	0	46	267	
Mesatare	14 gjyqtare	477	52	8	126	1	0	0	175	116

Në mesataren e ngarkesës së Gjykatës Fier nuk janë marrë në konsideratë 2 çështje të gjykuara nga 2 gjyqtarë të komanduar.

	Gjyqtar	Çështje të gjykuara	Penale		Civile		Delegime		Kërkesa penale	Kërkesa civile
			I vetëm	Trup gjykues	I vetëm	Trup gjykues	Penale	Civile		
Kavajë	E. Shedula	670	81	2	182	0	0	0	305	100
	L. Lusha	884	113	3	280	0	0	0	370	118
	D. Kadiu	364	45	3	141	0	0	0	131	44
Mesatare	3 gjyqtare	609	85	4	197	0	0	0	223	100

Në mesataren e ngarkesës së Gjykatës Kavajë nuk janë marrë në konsideratë 46 çështje të gjykuara nga 2 gjyqtarë të komanduar.

	Gjyqtar	Çështje të gjykuara	Penale		Civile		Delegime		Kërkesa penale	Kërkesa civile
			I vetëm	Trup gjykues	I vetëm	Trup gjykues	Penale	Civile		
Krujë	A. Hoxha	399	17	35	83	2	0	0	66	196
	N. Pengili	820	23	26	128	2	0	2	275	364
	E. Hoxha	853	37	23	118	3	0	0	248	424
	E. Tahiri	848	23	24	131	2	0	2	246	420
Mesatare	4 gjyqtare	730	25	27	115	2	0	1	208	351

Në mesataren e ngarkesës së Gjykatës Krujë nuk janë marrë në konsideratë 22 çështje të gjykuara nga 8 gjyqtarë të komanduar

	Gjyqtar	Çështje të gjykuara	Penale		Civile		Delegime		Kërkesa penale	Kërkesa civile
			I vetëm	Trup gjykues	I vetëm	Trup gjykues	Penale	Civile		
Kurbini	A. Gjoni	454	46	5	87	0	5	8	124	179
	D. Miri	583	49	3	102	2	8	10	159	250
	M. Shehu	570	69	1	96	0	2	9	135	258
	A. Arapi	592	66	6	136	2	5	7	133	237
Mesatare	4 gjyqtare	550	58	4	105	1	5	9	138	231

Në mesataren e ngarkesës së Gjykatës Kurbini nuk janë marrë në konsideratë 12 çështje të gjykuara nga 7 gjyqtarë të komanduar

	Gjyqtar	Çështje të gjykuara	Penale		Civile		Delegime		Kërkesa penale	Kërkesa civile
			I vetëm	Trup gjykues	I vetëm	Trup gjykues	Penale	Civile		
Lushnjë	E. Ceka	564	67	5	184	4	0	0	184	120
	E. Bajgora	636	82	10	157	3	0	0	157	227
	S. Hila	961	146	8	300	6	0	0	300	201
	Z. Terpollari	161	15	0	47	0	0	0	47	52
Mesatare	4 gjyqtare	580	78	6	172	3	0	0	172	150

Në mesataren e ngarkesës së Gjykatës Lushnje nuk janë marrë në konsideratë 64 çështje të gjykuara nga 12 gjyqtarë të komanduar

	Gjyqtar	Çështje të gjykuara	Penale		Civile		Delegime		Kërkesa penale	Kërkesa civile
			I vetëm	Trup gjykues	I vetëm	Trup gjykues	Penale	Civile		
Pukë	I. Kadana	156	19	1	38	0	0	0	18	80
	F. Hoxha	235	26	4	65	0	0	0	34	106
	G. Marku	199	24	1	44	0	0	0	27	103
	R. Karaj	43	7	2	11	0	0	0	3	20
Mesatare	4 gjyqtare	158	19	2	40	0	0	0	21	77

Në mesataren e ngarkesës së Gjykatës Pukë nuk janë marrë në konsideratë 4 çështje të gjykuara nga 3 gjyqtarë të komanduar

	Gjyqtar	Çështje të gjykuara	Penale		Civile		Delegime		Kërkesa penale	Kërkesa civile
			I vetëm	Trup gjykues	I vetëm	Trup gjykues	Penale	Civile		
Sarandë	A. Cela	438	58	4	140	0	0	0	72	164
	K. Bajrami	407	67	4	135	0	0	0	70	131
	N. Duka	495	55	7	156	0	0	0	102	175
	E. Doda	478	73	9	142	0	0	0	76	178
	S. Pina	525	70	5	157	2	0	0	116	175
Mesatare	5 gjyqtare	469	65	6	146	2	0	0	87	165

Në mesataren e ngarkesës së Gjykatës Sarandë nuk janë marrë në konsideratë 32 çështje të gjykuara nga 11 gjyqtarë të komanduar



	Gjyqtar	Çështje të gjykuara	Penale		Civile		Delegime		Kërkesa penale	Kërkesa civile
			I vetëm	Trup gjykues	I vetëm	Trup gjykues	Penale	Civile		
Vlorë	A. Spiro	395	138	31	22	0	0	1	186	17
	A. Basho	602	5	2	245	3	0	0	66	281
	A. Selmanaj	421	107	27	28	0	0	0	229	30
	A. Zeqiraj	481	50	11	186	3	0	0	139	92
	E. Mihali	710	14	0	354	2	0	0	102	238
	E. Trashi	729	15	1	397	9	0	1	49	257
	E. Habili	627	11	3	316	10	0	0	56	231
	F. Kalaja	0	0	0	0	0	0	0	0	0
	H. Çela	702	12	1	295	9	0	0	93	292
	H. Sinanaj	722	18	1	328	2	0	0	67	306
	L. Fuçia	415	138	36	1	0	0	0	224	16
	M. Mishgjoni	531	91	20	121	1	0	1	102	195
	S. Haluci	235	130	64	1	0	0	0	35	5
V. Canaj	222	80	19	0	0	0	0	123	0	
Mesatare	14 gjyqtare	485	62	18	189	5	0	1	113	162

Në mesataren e ngarkesës së Gjykatës Vlorë nuk janë marrë në konsideratë 2 çështje të gjykuara nga 1 gjyqtarë të komanduar

	Gjyqtar	Çështje të gjykuara	Penale		Civile		Delegime		Kërkesa penale	Kërkesa civile
			I vetëm	Trup gjykues	I vetëm	Trup gjykues	Penale	Civile		
Tropojë	D. Seci	246	34	2	90	1	0	0	59	60
	E. Çela	250	41	2	79	0	0	0	58	70
	S. Ujkashi	245	37	1	86	0	0	0	61	60
Mesatare	3 gjyqtare	247	37	2	85	0	0	0	59	63

Në mesataren e ngarkesës së Gjykatës Tropojë nuk janë marrë në konsideratë 4 çështje të gjykuara nga 3 gjyqtarë të komanduar

	Gjyqtar	Çështje të gjykuara	Penale		Civile		Delegime		Kërkesa penale	Kërkesa civile
			I vetëm	Trup gjykues	I vetëm	Trup gjykues	Penale	Civile		
Tiranë	A. Bocaj	551	0	0	311	0	0	0	53	187
	A. Zhukri	631	1	0	204	1	0	0	81	344
	A. Metaliaj	286	105	7	44	0	0	0	75	55
	A. Meça	339	195	13	0	0	0	0	131	0
	A. Brati	624	0	0	203	2	0	0	49	370
	A. Kodraliu	564	0	0	233	2	0	0	52	277
	A. Abdiu	342	171	12	0	0	0	0	159	0
	A. Shkurti	598	1	0	196	0	0	0	61	340
	A. Capo	687	0	0	242	1	0	0	56	388
	A. Karanxha	564	3	0	184	0	0	0	74	303
	A. Kristani	587	0	0	185	1	0	0	48	353
	A. Prendi	572	0	0	184	1	0	0	66	321
	A. Kostandini	601	0	0	184	2	0	0	27	388
	A. Micko	255	177	5	0	0	0	0	73	0
	A. Mullaj	612	0	0	197	1	0	0	45	369
	A. Kalia	381	191	17	0	0	0	0	173	0
	A. Bera	284	196	6	0	0	0	0	82	0

A. Gunbardhi-Caco	601	0	0	190	4	0	0	62	345
A. Aliaj	616	0	0	186	2	0	0	71	357
A. Liço	467	0	0	250	0	0	0	32	185
A. Hasantare	307	0	0	58	0	0	0	27	222
A. Gjermani	390	202	14	0	0	0	0	174	0
A. Lazaj	548	0	0	172	4	0	0	45	327
A. Faqolli	592	0	0	181	0	0	0	70	341
B. Qori	279	175	19	0	0	0	0	85	0
B. Hoxha	331	177	13	0	0	0	0	141	0
B. Abdullai	407	88	5	94	0	0	0	169	51
B. Muça	637	1	0	237	2	0	0	22	375
B. Kadi	165	0	0	142	3	0	0	0	20
B. Kasmi	385	0	0	362	1	0	0	0	22
Dh. Balla	478	0	0	275	2	0	0	0	201
D. Caka	666	0	0	220	0	0	0	51	395
E. Civici	163	0	0	139	0	0	0	0	24
E. Vlora-Bajo	553	0	0	164	1	0	0	30	358
E. Hajro	28	12	0	12	0	0	0	4	0
E. Bani	361	194	9	0	0	0	0	158	0
E. Pollozhani	635	1	0	230	0	0	0	79	325
F. Stringa-Budo	383	0	0	359	7	0	0	0	17
F. Deçolli	665	0	0	223	0	0	0	67	375
F. Osmani	663	2	0	246	3	0	0	60	352
F. Kapllani	628	1	0	205	1	0	0	70	351
G. Hoxha	237	147	10	0	0	0	0	80	0
I. Mustafaj	587	0	0	187	1	0	0	33	366
I. Hoxha	375	0	0	345	3	0	0	0	27
I. Plaku	618	0	0	247	0	0	0	32	339
J. Haxhiu	615	0	0	215	3	0	0	73	324
K. Agolli	332	0	0	295	2	0	0	0	35
K. Gramshi	327	59	0	223	3	0	0	29	13
K. Çela	463	50	5	100	0	0	0	66	242
K. Omari	297	200	16	0	0	0	0	81	0
K. Vraniçi	358	137	5	49	0	0	0	115	52
L. Sallaku	336	181	19	0	0	0	0	136	0
M. Dogga	392	0	0	363	3	0	0	0	26
M. Bejleri	653	0	0	207	0	0	0	66	380
M. Xhaxho	253	0	0	52	0	0	0	33	168
M. Osmani-Nuni	684	0	0	306	0	0	0	60	318
M. Shegani-Dedi	537	1	0	184	0	0	0	70	282
M. Deda	285	50	0	205	0	0	0	17	13
M. Laska	457	32	5	72	0	0	0	53	295

M.Brahimi	611	0	0	216	3	0	0	34	358	
N. Cena	164	0	0	138	4	0	0	0	22	
N. Rapi	618	1	0	193	1	0	0	61	362	
O. Goxha	414	43	0	52	0	0	0	189	130	
P. Çomo	218	137	4	0	0	0	0	77	0	
R. Panajoti	527	0	0	193	2	0	0	48	284	
R. Merlika	483	62	0	148	2	0	0	109	162	
R. Balliu	592	0	0	209	1	0	0	56	326	
R. Mataj	397	0	0	167	1	0	0	26	203	
Sh. Demiraj	265	172	15	0	0	0	0	78	0	
S. Pasho	392	185	17	0	0	0	0	87	103	
S. Tona	318	185	8	0	0	0	0	125	0	
T. Lani	273	181	7	0	0	0	0	85	0	
T. Hoxha	562	1	0	216	1	0	0	76	268	
V. Spahiu	281	183	16	0	0	0	0	82	0	
V. Zaimi	356	0	0	334	4	0	0	0	18	
Mesatare	75 gjyqtare	449	103	11	197	1	0	0	64	220

**Shënim.** Mesatarja është nxjerrë mbi bazën e numrit të gjyqtarëve të çdo gjykate, të cilët kanë gjykuar çështjet civile dhe penale në gjykatat përkatëse.

Për të pasqyruar më saktë ngarkesën individuale të çdo gjyqtari, si dhe çdo gjykate, të numrit të çështjeve civile, të ndara këto në çështje civile me palë kundërshtare (paditës dhe i paditur), si dhe të çështjeve civile pa palë kundërshtare (kërkues) është shtuar kolona e kërkesave civile.

## SHPËRNDARJA MESATARE E VOLUMIT TË PUNËS NË GJYKATA (Average distribution of the Workload in courts)

Gjykata e Rrethit	Çështje të gjykuara	Penale		Civile		Delegime		Kërkesa penale	Kërkesa civile
		I vetëm	Trup gjykues	I vetëm	Trup gjykues	Penale	Civile		
Berat	418	48	13	131	17	0	0	83	126
Dibër	293	65	5	107	1	0	0	67	48
Durrës	431	47	4	163	2	0	0	100	115
Elbasan	366	74	8	149	1	0	0	201	14
Fier	477	52	8	126	1	0	0	175	126
Gjirokastrë	423	66	9	152	1	4	4	120	68
Kavajë	639	80	3	201	0	0	0	269	87
Korçë	314	43	5	160	1	0	0	57	49
Krujë	730	25	27	115	2	0	1	208	351
Kukës	332	76	4	57	0	0	0	89	107
Kurbini	550	58	4	105	1	5	9	138	231
Lezhë	769	71	21	155	2	2	2	280	236
Lushnjë	580	78	6	172	3	0	0	172	150

Mat	423	16	1	47	0	1	3	85	269
Përmet	115	11	2	35	0	0	0	33	35
Pogradec	371	52	4	125	0	0	0	80	111
Pukë	158	19	2	40	0	0	0	21	77
Sarandë	469	65	6	146	2	0	0	87	165
Shkodër	416	83	24	170	1	0	0	90	112
Tiranë	449	103	11	197	1	0	0	64	220
Tropojë	247	37	2	85	0	0	0	59	63
Vlorë	485	62	18	189	5	0	1	112	162
K.Rënda	195	9	36	3	2	0	0	146	4

**Ngarkesa e gjyqtarëve në Gjykatat e Apelit**  
(Workload of judges for the year 2017 in Courts of Appeal)

	Gjyqtar	Çështje të gjykuara	Penale		Civile		Delegime		Kërkesa penale	Kërkesa civile
			I vetëm	Trup gjykues	I vetëm	Trup gjykues	Penale	Civile		
A.Vlorë	A.Licaj	812	81	173	150	261	0	0	84	63
	Gj.Gaba	429	61	62	109	61	0	0	95	41
	I. Bezati	870	82	203	104	358	0	0	73	50
	S.Ngresi	838	69	196	129	312	0	0	99	33
	A.Civici	640	80	158	124	192	0	0	57	29
	H. Saliko	790	94	194	140	254	0	0	69	39
	N. Troka	915	80	225	130	359	0	0	74	47
	S.Damini	388	64	64	88	71	0	0	64	37
	M. Buhali	768	85	160	146	238	0	0	93	46
	P. Aliaj	933	84	220	139	366	0	0	80	44
	K.Gjyzari	862	100	204	131	274	0	0	116	37
	B.Ukperaj	57	7	12	7	19	0	0	10	2
I.Çeliku	54	3	17	9	17	0	0	7	1	
Mesatare	13 gjyqtarë	643	68	145	108	214	0	0	71	36

Në mesataren e ngarkesës së Gjykatës Apeli Vlorë nuk janë marrë në konsideratë 6 çështje të gjykuara nga 5 gjyqtarë të komanduar

	Gjyqtar	Çështje të gjykuara	Penale		Civile		Delegime		Kërkesa penale	Kërkesa civile
			I vetëm	Trup gjykues	I vetëm	Trup gjykues	Penale	Civile		
	P.Çeno	309	63	62	71	67	0	0	22	24
	V.Çekrezi	595	77	180	77	169	0	0	61	31
	D. Avdulaj	523	93	146	65	146	0	0	38	35
	M.Mullaj	485	85	139	65	139	0	0	47	10
	I.Dushaj	584	99	185	68	134	0	0	60	38
	K.Spahiu	589	90	213	71	128	0	0	56	31
	A.Vrioni	607	100	211	58	135	0	0	75	28
	A.Ferizaj	511	82	184	67	116	0	0	55	7
	A.Mici	601	100	194	61	157	0	0	58	31

	A.Balliu	584	97	175	71	147	0	0	69	25
	B.Treshnjeva	627	99	211	83	152	0	0	50	32
	P.Dhimitri	653	94	226	72	164	0	0	70	27
	T.Hamitaj	634	105	227	73	148	0	0	54	27
Mesatare	13 gjyqtarë	562	91	181	69	139	0	0	55	27

Në mesataren e ngarkesës së Gjykatës Apeli Durrës nuk janë marrë në konsideratë 40 çështje të gjykuara nga 40 gjyqtarë të komanduar

	Gjyqtar	Çështje të gjykuara	Penale		Civile		Delegime		Kërkesa penale	Kërkesa civile
			I vetëm	Trup gjykues	I vetëm	Trup gjykues	Penale	Civile		
A.Gjirokastrë	D.Banushi	481	34	88	60	210	28	32	8	21
	M.Andoni	496	39	85	102	176	15	49	7	23
	I.Brahimi	481	42	84	88	157	31	57	5	17
	E. Dhimitri	493	49	72	113	172	17	43	13	14
	T.Skreli	475	44	78	80	161	39	50	7	16
	I.Salaj	496	46	85	91	174	16	61	12	11
Mesatare	6 gjyqtarë	487	42	82	89	18	24	49	9	17

Në mesataren e ngarkesës së Gjykatës Apeli Gjirokastrë nuk janë marrë në konsideratë 90 çështje të gjykuara nga 26 gjyqtarë të komanduar

	Gjyqtar	Çështje të gjykuara	Penale		Civile		Delegime		Kërkesa penale	Kërkesa civile
			I vetëm	Trup gjykues	I vetëm	Trup gjykues	Penale	Civile		
A.Korçë	E.Prifti	424	52	79	47	83	0	0	109	54
	S. Kallço	629	44	106	68	141	0	0	189	81
	B. Orhani	565	52	110	62	125	0	0	149	67
	O. Xhavela	624	50	106	61	146	0	0	188	73
	S. Lubonja	531	58	85	61	95	0	0	157	75
	E.Temo	574	55	108	76	129	0	0	142	64
Mesatare	6 gjyqtarë	558	52	99	63	120	0	0	156	69

	Gjyqtar	Çështje të gjykuara	Penale		Civile		Delegime		Kërkesa penale	Kërkesa civile
			I vetëm	Trup gjykues	I vetëm	Trup gjykues	Penal e	Civile		
A.Shkodër	F. Vjerdha	556	53	102	67	141	0	0	119	74
	A. Kalaja	757	75	105	89	179	0	0	195	114
	L. Hoxha	673	54	96	78	166	0	0	176	103
	M. Rraboshta	500	35	62	73	98	0	0	151	81
	L. Dervishi	893	65	190	88	221	0	0	226	103
	V. Vata	900	93	186	105	188	0	0	230	98
	S. Kryeziu	918	70	185	95	237	0	0	226	105
	A. Nikolli	901	105	147	128	194	0	0	225	102
	H. Muçmata	955	90	219	101	210	0	0	231	104
	V. Osmanaj	733	90	163	72	154	0	0	174	80
Mesatare	10 gjyqtarë	779	73	146	90	179	0	0	195	96

Në mesataren e ngarkesës së Gjykatës Apeli Shkodër nuk janë marrë në konsideratë 10 çështje të gjykuara nga 8 gjyqtarë të komanduar

	Gjyqtar	Çështje të gjykuara	Penale		Civile		Delegime		Kërkesa penale	Kërkesa civile
			I vetëm	Trup gjykues	I vetëm	Trup gjykues	Penale	Civile		
A.Tiranë	H. Demeraj	250	1	0	155	0	0	0	83	11
	F. Mullaj	281	0	0	217	0	0	0	52	12
	Sh. Miri	204	167	0	4	0	0	0	33	0
	I.Toska	258	0	0	195	0	0	0	52	11
	E.Petri	252	0	0	193	0	0	0	46	13
	V.Hoxha	259	223	0	1	0	0	0	35	0
	M.Saraci	205	1	0	139	0	0	0	52	13
	A.Malaj	254	0	0	211	0	0	0	30	13
	Gj.Gjoni	156	0	0	106	0	0	0	35	15
	F. Skenderi	283	0	0	224	0	0	0	35	24
	A.Kalaja	263	0	0	208	0	0	0	42	13
	E.Metalla	259	1	0	189	0	0	0	50	19
	A.Bendo	264	201	0	22	0	0	0	40	1
	Z. Sollaku	276	1	0	211	0	0	0	50	14
	Z.Poda	144	0	0	73	0	0	0	71	0
	G. Levanaj	254	14	0	217	0	0	0	16	7
	F.Hajdari	246	215	0	3	0	0	0	28	0
	R.Hado	164	0	0	107	0	0	0	45	12
	M.Qirjazi	265	0	0	215	0	0	0	37	13
	E.Sinojmeri	265	0	0	198	0	0	0	55	12
	G.Shala	268	228	0	0	0	0	0	40	0
	Sh. Mustafa	252	220	0	0	0	0	0	32	0
	F.Qato	253	212	0	1	0	0	0	40	0
	A.Haxhialushi	172	141	0	1	0	0	0	30	0
	A.Gaxha	295	2	0	193	0	0	0	84	16
	A.Civici	243	209	0	0	0	0	0	34	0
	A.Vokshi	265	1	0	208	0	0	0	46	10
	E.Toro	253	0	0	194	0	0	0	46	13
E.Lluri	305	0	0	201	0	0	0	84	20	
F.Islamaj	255	0	0	173	0	0	0	74	8	
Mesatare	30 gjyqtarë	245	115	0	143	0	0	0	47	13

	Gjyqtar	Çështje të gjykuara	Penale		Civile		Delegime		Kërkesa penale	Kërkesa civile
			I vetëm	Trup gjykues	I vetëm	Trup gjykues	Penale	Civile		
A.K.Rënda	F. Petku	102	6	35	18	16			11	16
	Gj. Pernoca	133	8	35	13	29	3	8	10	27
	N. Dreni	133	11	33	14	35	2	5	8	25
	Dh. Haveri	123	10	32	13	29	2	3	9	25
	S. Binaj	138	10	35	13	33	1	3	10	33
	S. Dollani	128	10	35	12	31	2	3	10	25
	Dh. Lara	150	11	32	18	26	4	6	27	26
	A. Boksi	130	8	29	13	30	5	4	13	28
	N. Kosova	118	7	26	13	29	1	7	10	25
	G. Brahimllari	129	12	28	11	32	4	4	9	29
	I. Mulkurti	127	9	36	21	28	3	4	11	15
Mesatare	11 gjyqtarë	128	9	32	14	29	3	5	12	25

	Gjyqtar	Çështje të gjykuara	Penale		Civile		Delegime		Kërkesa penale	Kërkesa civile
			I vetëm	Trup gjykues	I vetëm	Trup gjykues	Penale	Civile		
A.Adm.Tiranë	K. Selita	419	0	0	0	374	0	0	0	45
	A. Gazidedja	542	0	0	0	498	0	0	0	44
	A. Nasufi	518	0	0	0	438	0	0	0	80
	A. Laçi	405	0	0	0	372	0	0	0	33
	A. Qafa	708	0	0	0	628	0	0	0	80
	A. Malaj	356	0	0	0	306	0	0	0	50
	B. Shyti	435	0	0	0	373	0	0	0	62
	B. Kondi	629	0	0	0	561	0	0	0	68
	B. Hasa	312	0	0	0	277	0	0	0	35
	E. Metaliaj (Softa)	676	0	0	0	589	0	0	0	87
	F. Prifti	345	0	0	0	292	0	0	0	53
	L. Sinanaj	508	0	0	0	448	0	0	0	60
	R. Selimi	432	0	0	0	390	0	0	0	42
Mesatare	13 gjyqtarë	483	0	0	0	427	0	0	0	57

## SHPËRNDARJA MESATARE E VOLUMIT TË PUNËS NË GJYKATAT E APELIT (Average distribution of the Workload in Courts of Appeals)

Gjykata e Apelit	Çështje të gjykuara	Penale		Civile		Delegime		Kërkesa penale	Kërkesa civile
		I vetëm	Trup gjykues	I vetëm	Trup gjykues	Penale	Civile		
Durrës	562	91	181	69	139	0	0	55	27
Korçë	558	52	99	63	120	0	0	156	69
Vlorë	643	68	145	108	214	0	0	71	36
Gjirokastrë	487	42	82	89	18	24	49	9	17
Shkodër	779	73	146	90	179	0	0	195	96
Tiranë	245	115	0	143	0	0	0	47	13
K. Rënda	128	9	32	14	29	3	5	12	25
Ap.Adm	483	0	0	0	427	0	0	0	57

## Ngarkesa e gjyqtarëve në Gjykatat Administrative (Workload of judges for the year 2017 in Administrative Courts)

Adm.Shkodër	Gjyqtar	Çështje të gjykuara	Penale		Administrative		Delegime		Kërkesa penale	Kërkesa administrative
			I vetëm	Trup gjykues	I vetëm	Trup gjykues	Penale	Civile		
	V. Durraj	540	0	0	432	1	0	0	0	107
	A. Jangulli	586	0	0	466	0	0	0	0	120
Mesatare	2 gjyqtarë	563	0	0	449	1	0	0	0	114

Në mesataren e ngarkesës së Gjykatës Administrative Shkodër nuk është marrë në konsideratë 1 çështje e gjykuar nga 1 gjyqtar i komanduar

Adm.Vlorë	Gjyqtar	Çështje të gjykuara	Penale		Administrative		Delegime		Kërkesa penale	Kërkesa administrative
			I vetëm	Trup gjykues	I vetëm	Trup gjykues	Penale	Civile		
	A. Shema	515	0	0	388	1	0	0	0	126
	K. Dhima	715	0	0	554	0	0	0	0	161
	G. Xhelili	656	0	0	522	0	0	0	0	134
	B. Seahaj	361	0	0	253	0	0	0	0	108
Mesatare	4 gjyqtarë	562	0	0	429	1	0	0	0	132

	Gjyqtar	Çështje të gjykuara	Penale		Administrative		Delegime		Kërkesa penale	Kërkesa administrative
			I vetëm	Trup gjykues	I vetëm	Trup gjykues	Penale	Civile		
	S. Ibi	1103	0	0	457	5	0	0	0	641
	E. Gjamo	1091	0	0	479	1	0	0	0	611
Mesatare	2 gjyqtare	1097	0	0	468	3	0	0	0	626

Në mesataren e ngarkesës së Gjykatës Administrative Korçë nuk janë marrë në konsideratë 2 çështje të gjykuara nga 2 gjyqtarë të komanduar



Adm.Gjiroka tër	Gjyqtar	Çështje të gjykuara	Penale		Administrative		Delegime		Kërkesa penale	Kërkesa administrative
			I vetëm	Trup gjykues	I vetëm	Trup gjykues	Penale	Civile		
	R. Lala	1325	0	0	399	4	0	0	0	922
	E. Papazisi	1295	0	0	371	5	0	0	0	919
Mesatare	2 gjyqtare	1310	0	0	385	5	0	0	0	920

Adm.Durrës	Gjyqtar	Çështje të gjykuara	Penale		Administrative		Delegime		Kërkesa penale	Kërkesa administrative
			I vetëm	Trup gjykues	I vetëm	Trup gjykues	Penale	Civile		
	G. Sinjari	63	0	0	42	0	0	0	0	21
	M. Velcani	668	0	0	496	0	0	0	0	172
	K. Veizi	656	0	0	428	0	0	0	0	228
	E. Gashi	390	0	0	194	0	0	0	0	196
Mesatare	4 gjyqtare	444	0	0	290	0	0	0	0	154

Në mesataren e ngarkesës së Gjykatës Administrative Durrës nuk është marrë në konsideratë 1 çështje e gjykuar nga 1 gjyqtar i komanduar

Adm.Tiranë	Gjyqtar	Çështje të gjykuara	Penale		Administrative		Delegime		Kërkesa penale	Kërkesa administrative
			I vetëm	Trup gjykues	I vetëm	Trup gjykues	Penale	Civile		
	A. Maho	9	0	0	7	0	0	0	0	2
	A. Ahmeti	399	0	0	251	0	0	0	0	148
	A. Sejdi	731	0	0	508	0	0	0	0	223
	B. Kaçkini	729	0	0	512	0	0	0	0	217
	E. Vrioni	728	0	0	514	0	0	0	0	214
	E. Çiçolli	704	0	0	465	0	0	0	0	239
	E. Ruli	704	0	0	479	0	0	0	0	225
	E. Shehaj	411	0	0	255	0	0	0	0	156
	E. Madhi	800	0	0	566	0	0	0	0	234
	E. Roshi	317	0	0	230	0	0	0	0	87
	G. Hamiti	736	0	0	507	0	0	0	0	229
	G. Medja	731	0	0	503	0	0	0	0	228
	G. Mucaj	709	0	0	479	0	0	0	0	230
	N. Hasko	261	0	0	190	0	0	0	0	71
	S. Gjocaj	536	0	0	360	0	0	0	0	176
	S. Hoxholli	550	0	0	338	0	0	0	0	212
Mesatare	16 gjyqtarë	566	0	0	385	0	0	0	0	180

**SHPËRNDARJA MESATARE E VOLUMIT TË PUNËS NË GJYKATAT ADMINISTRATIVE**  
**(Average distribution of the Workload in Administrative Courts)**

Gj.Administrative	Çështje të gjykuara	Penale		Administrative		Delegime		Kërkesa penale	Kërkesa administrative
		I vetëm	Grup gjykues	I vetëm	Grup gjykues	Penale	Civile		
<b>Shkodër</b>	563	0	0	449	1	0	0	0	114
<b>Korçë</b>	1097	0	0	468	3	0	0	0	626
<b>Vlorë</b>	562	0	0	429	1	0	0	0	132
<b>Gjirokastrë</b>	1310	0	0	385	5	0	0	0	920
<b>Durrës</b>	444	0	0	290	0	0	0	0	154
<b>Tiranë</b>	566	0	0	385	0	0	0	0	180

## **KREU X**

### **❖ ANALIZË STATISTIKORE KRAHASUESE PËR ÇËSHTJET PENALE TË SHQYRTUARA NGA GJYKATAT E APELEVE**

**(Comparative statistical analyze for Criminal Cases examined by Appeal  
Courts)**

## ANALIZË STATISTIKORE KRAHASUESE PËR ÇËSHTJET PENALE TË SHQYRTUARA NGA GJYKATAT E APELEVE (Comparative statistical analyze for Criminal Cases examined by Appeal Courts)

Në vitin 2013 çështjet penale të shqyrtuara nga gjykatat e apeleve janë **3,673**. Pra, krahasuar me çështjet penale të shqyrtuara në vitet 2009, 2010, 2011 dhe 2012 janë konkretisht 512 çështje penale të shqyrtuara më shumë se në vitin 2009, 874 çështje penale të shqyrtuara më shumë se në vitin 2010, 420 çështje penale të shqyrtuara më shumë se në vitin 2011 dhe 30 çështje penale të shqyrtuara më shumë se në vitin 2012.

Në vitin 2014 çështjet penale të shqyrtuara nga gjykatat e apeleve janë **4,138**. Pra, krahasuar me çështjet penale të shqyrtuara në vitet 2010, 2011, 2012 dhe 2013 janë konkretisht 1,339 çështje penale të shqyrtuara më shumë se në vitin 2010, 885 çështje penale të shqyrtuara më shumë se në vitin 2011, 495 çështje penale të shqyrtuara më shumë se në vitin 2012 dhe 465 çështje penale të shqyrtuara më shumë se në vitin 2013.

Në vitin 2015 çështjet penale të shqyrtuara nga gjykatat e apeleve janë **5,563**. Pra, krahasuar me çështjet penale të shqyrtuara në vitet 2011, 2012, 2013 dhe 2014 janë konkretisht 2,310 çështje penale të shqyrtuara më shumë se në vitin 2011, 1,920 çështje penale të shqyrtuara më shumë se në vitin 2012, 1,890 çështje penale të shqyrtuara më shumë se në vitin 2013 dhe 1,425 çështje penale të shqyrtuara më shumë se në vitin 2014.

Në vitin 2016 çështjet penale të shqyrtuara nga gjykatat e apeleve janë **5,126**. Pra, krahasuar me çështjet penale të shqyrtuara në vitet 2012, 2013, 2014 dhe 2015 janë konkretisht 1,483 çështje penale të shqyrtuara më shumë se në vitin 2012, 1,453 çështje penale të shqyrtuara më shumë se në vitin 2013, 988 çështje penale të shqyrtuara më shumë se në vitin 2014 dhe 437 çështje penale të shqyrtuara më pak se në vitin 2015.

Në vitin 2017 çështjet penale të shqyrtuara nga gjykatat e apeleve janë **5,098**. Pra, krahasuar me çështjet penale të shqyrtuara në vitet 2013, 2014, 2015 dhe 2016 janë konkretisht 1,425 çështje penale të shqyrtuara më shumë se në vitin 2013, 960 çështje penale të shqyrtuara më shumë se në vitin 2014, 465 çështje penale të shqyrtuara më pak se në vitin 2015 dhe 28 çështje penale më pak se në vitin 2016.

Në këtë kapitull do të analizojmë krahasimisht secilën gjykatë apeli, duke dhënë numrin e çështjeve të shqyrtuara të shprehur edhe në përqindje për pesë vitet e fundit 2013, 2014, 2015, 2016 dhe 2017.

### □ Gjykata e Apelit Durrës

Në vitin 2013 Gjykata e Apelit Durrës ka shqyrtuar **634** çështje penale ose **17%** të totalit prej **3,673** çështjesh të shqyrtuara.

Në vitin 2014 Gjykata e Apelit Durrës ka shqyrtuar **916** çështje penale ose **22%** të totalit prej **4,138** çështjesh të shqyrtuara.

Në vitin 2015 Gjykata e Apelit Durrës ka shqyrtuar **1,033** çështje penale ose **19%** të totalit prej **5,563** çështjesh të shqyrtuara.

Në vitin 2016 Gjykata e Apelit Durrës ka shqyrtuar **981** çështje penale ose **19%** të totalit prej **5,126** çështjesh të shqyrtuara.

Në vitin 2017 Gjykata e Apelit Durrës ka shqyrtuar **904** çështje penale ose **18%** të totalit prej **5,098** çështjesh të shqyrtuara.

### □ Gjykata e Apelit Gjirokaštër

Në vitin 2013 Gjykata e Apelit Gjirokaštër ka shqyrtuar 216 çështje penale ose 6% të totalit prej 3,673 çështjesh të shqyrtuara.

Në vitin 2014 Gjykata e Apelit Gjirokaštër ka shqyrtuar 263 çështje penale ose 6% të totalit prej 4,138 çështjesh të shqyrtuara.

Në vitin 2015 Gjykata e Apelit Gjirokaštër ka shqyrtuar 358 çështje penale ose 6% të totalit prej 5,563 çështjesh të shqyrtuara.

Në vitin 2016 Gjykata e Apelit Gjirokaštër ka shqyrtuar 332 çështje penale ose 7% të totalit prej 5,126 çështjesh të shqyrtuara.

Në vitin 2017 Gjykata e Apelit Gjirokaštër ka shqyrtuar 267 çështje penale ose 5% të totalit prej 5,098 çështjesh të shqyrtuara.

### □ Gjykata e Apelit Korçë

Në vitin 2013 Gjykata e Apelit Korçë ka shqyrtuar 166 çështje penale ose 4% të totalit prej 3,673 çështjesh të shqyrtuara.

Në vitin 2014 Gjykata e Apelit Korçë ka shqyrtuar 264 çështje penale ose 7% të totalit prej 4,138 çështjesh të shqyrtuara.

Në vitin 2015 Gjykata e Apelit Korçë ka shqyrtuar 418 çështje penale ose 8% të totalit prej 5,563 çështjesh të shqyrtuara.

Në vitin 2016 Gjykata e Apelit Korçë ka shqyrtuar 277 çështje penale ose 5% të totalit prej 5,126 çështjesh të shqyrtuara.

Në vitin 2017 Gjykata e Apelit Korçë ka shqyrtuar 318 çështje penale ose 6% të totalit prej 5,098 çështjesh të shqyrtuara.

### □ Gjykata e Apelit Shkodër

Në vitin 2013 Gjykata e Apelit Shkodër ka shqyrtuar 492 çështje penale ose 13% të totalit prej 3,673 çështjesh të shqyrtuara.

Në vitin 2014 Gjykata e Apelit Shkodër ka shqyrtuar 508 çështje penale ose 12% të totalit prej 4,138 çështjesh të shqyrtuara.

Në vitin 2015 Gjykata e Apelit Shkodër ka shqyrtuar 485 çështje penale ose 9% të totalit prej 5,563 çështjesh të shqyrtuara.

Në vitin 2016 Gjykata e Apelit Shkodër ka shqyrtuar 617 çështje penale ose 12% të totalit prej 5,126 çështjesh të shqyrtuara.

Në vitin 2017 Gjykata e Apelit Shkodër ka shqyrtuar 731 çështje penale ose 14% të totalit prej 5,098 çështjesh të shqyrtuara.

### □ Gjykata e Apelit Tiranë

Në vitin 2013 Gjykata e Apelit Tiranë ka shqyrtuar 1,199 çështje penale ose 33% të totalit prej 3,673 çështjesh të shqyrtuara.

Në vitin 2014 Gjykata e Apelit Tiranë ka shqyrtuar 1,188 çështje penale ose 29% të totalit prej 4,138 çështjesh të shqyrtuara.

Në vitin 2015 Gjykata e Apelit Tiranë ka shqyrtuar **2,233** çështje penale ose **40%** të totalit prej **5,563** çështjesh të shqyrtuara.

Në vitin 2016 Gjykata e Apelit Tiranë ka shqyrtuar **1,891** çështje penale ose **37%** të totalit prej **5,126** çështjesh të shqyrtuara.

Në vitin 2017 Gjykata e Apelit Tiranë ka shqyrtuar **1,837** çështje penale ose **36%** të totalit prej **5,098** çështjesh të shqyrtuara.

#### □ Gjykata e Apelit Vlorë

Në vitin 2013 Gjykata e Apelit Vlorë ka shqyrtuar **872** çështje penale ose **24%** të totalit prej **3,673** çështjesh të shqyrtuara.

Në vitin 2014 Gjykata e Apelit Vlorë ka shqyrtuar **867** çështje penale ose **21%** të totalit prej **4,138** çështjesh të shqyrtuara.

Në vitin 2015 Gjykata e Apelit Vlorë ka shqyrtuar **906** çështje penale ose **16%** të totalit prej **5,563** çështjesh të shqyrtuara.

Në vitin 2016 Gjykata e Apelit Vlorë ka shqyrtuar **890** çështje penale ose **17%** të totalit prej **5,126** çështjesh të shqyrtuara.

Në vitin 2017 Gjykata e Apelit Vlorë ka shqyrtuar **935** çështje penale ose **19%** të totalit prej **5,098** çështjesh të shqyrtuara.

#### □ Gjykata e Apelit Për Krimet e Rënda

Në vitin 2013 Gjykata e Apelit për Krimet e Rënda ka shqyrtuar **94** çështje penale ose **3%** të totalit prej **3,673** çështjesh të shqyrtuara.

Në vitin 2014 Gjykata e Apelit për Krimet e Rënda ka shqyrtuar **132** çështje penale ose **3%** të totalit prej **4,138** çështjesh të shqyrtuara.

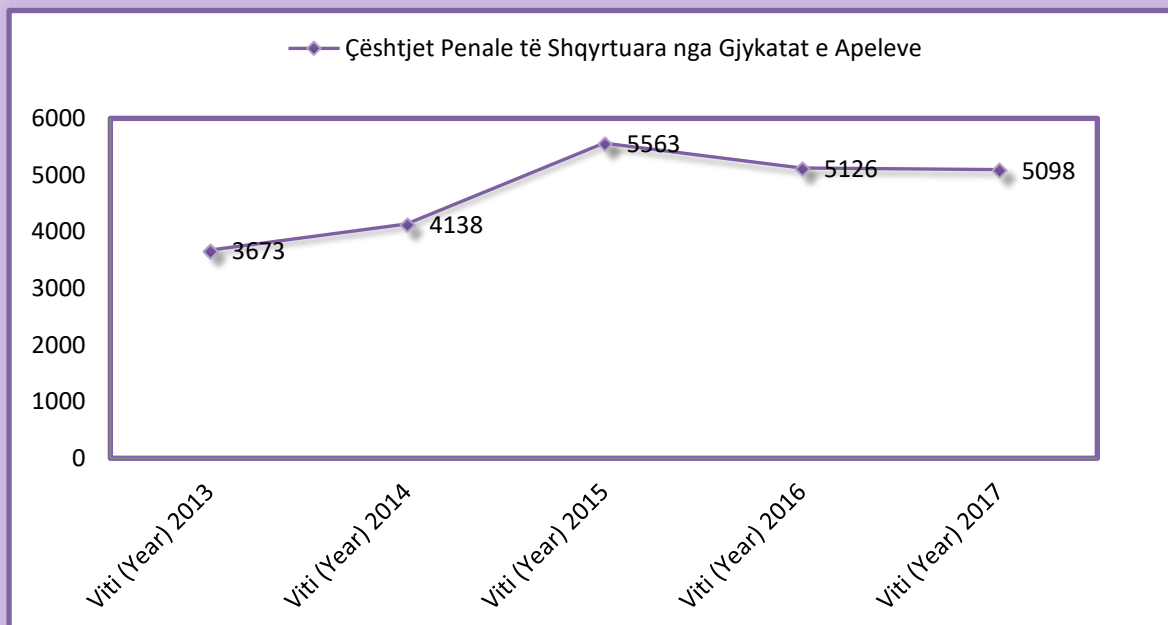
Në vitin 2015 Gjykata e Apelit për Krimet e Rënda ka shqyrtuar **130** çështje penale ose **2%** të totalit prej **5,563** çështjesh të shqyrtuara.

Në vitin 2016 Gjykata e Apelit për Krimet e Rënda ka shqyrtuar **138** çështje penale ose **3%** të totalit prej **5,126** çështjesh të shqyrtuara.

Në vitin 2017 Gjykata e Apelit për Krimet e Rënda ka shqyrtuar **106** çështje penale ose **2%** të totalit prej **5,098** çështjesh të shqyrtuara.

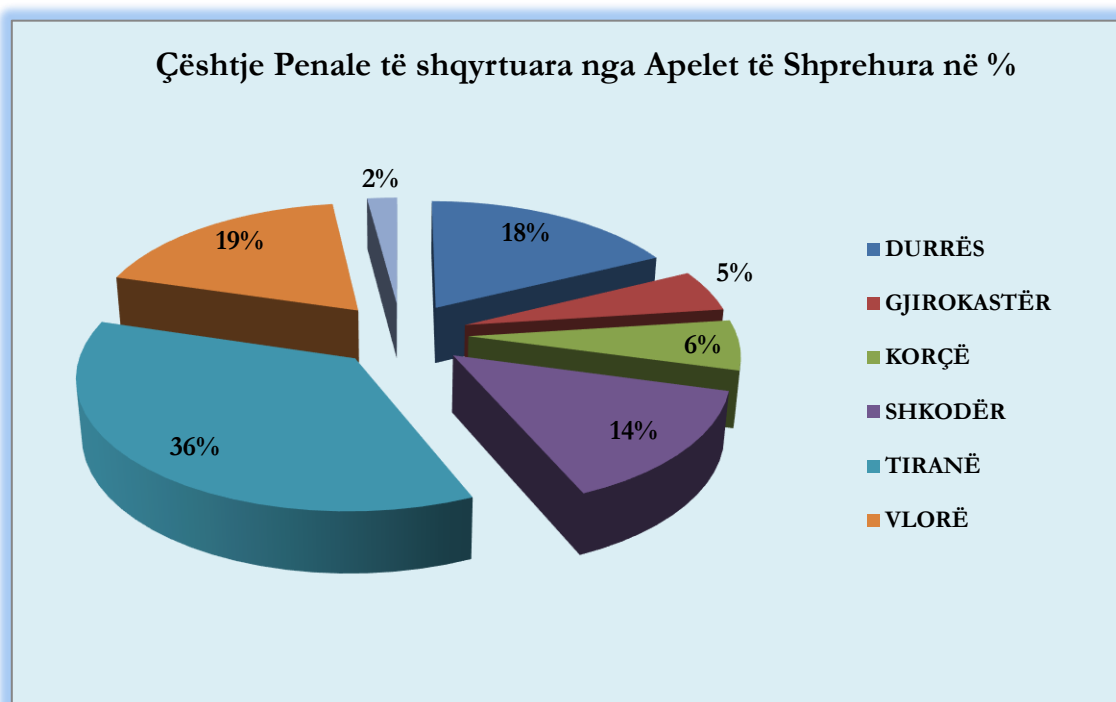
## ÇËSHTJET PENALE TË PERFUNDUARA NGA GJYKATAT E APELEVE (Criminal cases terminated by Appeal Courts)

Çështjet penale të përfunduara (Terminated Cases)	Viti (Year) 2013	Viti (Year) 2014	Viti (Year) 2015	Viti (Year) 2016	Viti (Year) 2017
Apelet (Appeals)	3,673	4,138	5,563	5,126	5,098



## ÇËSHTJET PENALE TË SHQYRTUARA NGA GJYKATAT E APELEVE (Criminal Cases examined by Appeal Courts)

Gjykatat e Apeleve (Courts of Appeal)	Çështje të shqyrtuara (Examined Cases)	Përqindja (Percentage)
DURRËS	904	18%
GJIROKASTËR	267	5%
KORÇË	318	6%
SHKODËR	731	14%
TIRANË	1,837	36%
VLORË	935	19%
KRIMET E RËNDA	106	2%
<b>TOTALI</b>	<b>5,098</b>	<b>100%</b>





**ÇËSHJET PENALE TË SHQYRTUARA NGA GJYKATAT E APELEVE**  
(Criminal cases examined by Appeal courts)

(Çështjet penale të shqyrtuara, shprehur në vendime të lëna në fuqi dhe vendime të ndryshuara)

(Reviewed criminal cases effective applicable decisions amended decisions)

Gjykata e Rrethit Gjyqësor (District Court)	Çështje të përfunduara (Terminated cases)	Lënë në fuqi (Allowed)	%	Ndryshuar (Changed)	%
Berat	181	88	49	24	13
Dibër	64	24	38	11	17
Durrës	472	222	47	17	4
Elbasan	339	164	48	10	3
Fier	298	135	45	32	11
Gjirokastrë	120	76	63	9	7
Kavajë	93	46	50	8	9
Korçë	250	116	46	20	8
Krujë	104	51	49	17	16
Kukës	42	22	52	2	5
Kurbin	118	50	42	20	17
Lezhë	142	75	53	7	5
Lushnjë	105	47	45	10	10
Mat	57	29	51	7	12
Përmet	23	18	78	2	9
Pogradec	68	33	49	7	10
Pukë	40	28	70	3	7
Sarandë	124	87	70	9	7
Shkodër	492	211	43	43	9
Tiranë	1494	649	43	267	18
Tropojë	15	10	67	4	27
Vlorë	351	155	44	30	9
Krimet e Rënda	106	63	59	28	26
<b>TOTALI</b>	<b>5,098</b>	<b>2,399</b>	<b>47</b>	<b>587</b>	<b>12</b>

## VËSHTRIM I CILËSISË SË GJYKIMIT PËR ÇËSHTJET PENALE TË SHQYRTUARA NË PERIU DHËN E PESË VITEVE TË FUNDIT

(View of the quality of judgments for criminal cases reviewed during the last five years)

Cilësia e gjyqimit është një tregues i rëndësishëm i mirëfunksionimit të organeve gjyqësore gjatë punës së tyre të përditshme në dhënien e drejtësisë. Cilësia e gjyqimit del në varësi të shqyrtimit të çështjeve penale dhe civile të gjykatave të shkallës së parë vendimet e të cilave janë ankimuar në gjykatat e apelit dhe numrit të vendimeve të gjykatave të shkallës së parë, të cilat janë lënë në fuqi nga gjykatat e apelit për këto çështje të shqyrtuara.

### Viti 2017

Në lidhje me cilësinë e gjyqimit të çështjeve penale, nga statistikat rezulton se gjykatat e apelit në shkallë republike kanë përfunduar së shqyrtuari **5,098** vendime gjyqësore për çështjet penale të shqyrtuara prej gjykatave të shkallës së parë, vendimi i të cilave është ankimuar në gjykatat përkatëse të apelit dhe është vendosur lënia në fuqi e **47%** të vendimeve gjyqësore të gjykatave të shkallës së parë të rretheve gjyqësore në shkallë vendi dhe **12%** e tyre janë ndryshuar.

Në mënyrë tabelare, më poshtë do t'u referohemi në total çështjeve të shqyrtuara sipas gjykatave të apeleve përkatëse shprehur në vendime të lëna në fuqi dhe vendime të ndryshuara në shifra dhe përqindje. Pra, për vitin **2017** kemi:

### Gjykata e Apelit Durrës

Gjykata e Rrethit Gjyqësor (District Court)	Çështje të përfunduara (Terminated cases)	Lënë në fuqi (Allowed)	%	Ndryshuar (Changed)	%
Durrës	472	222	47	17	4
Elbasan	339	164	47	10	3
Kavajë	93	46	49	8	9
<b>T O T A L I</b>	<b>904</b>	<b>432</b>	<b>47</b>	<b>35</b>	<b>4</b>

Në vitin **2017** Gjykata e Apelit Durrës ka lënë në fuqi mesatarisht **47%** të vendimeve dhe ka ndryshuar **4%** të vendimeve të gjykatave të shkallës së parë të paraqitura në tabelë. Gjykata e Apelit Durrës ka lënë në fuqi **47%** të Gjykatës së Rrethit Gjyqësor Durrës, po ashtu kjo Gjykatë ka lënë në fuqi **47%** të vendimeve të Gjykatës së Rrethit Gjyqësor Elbasan, **49%** të vendimeve të Gjykatës së Rrethit Gjyqësor Kavajë.

### Gjykata e Apelit Gjirokastrë

Gjykata e Rrethit Gjyqësor (District Court)	Çështje të përfunduara (Terminated cases)	Lënë në fuqi (Allowed)	%	Ndryshuar (Changed)	%
Gjirokastrë	120	76	63	9	7
Sarandë	124	87	70	9	7
Përmet	23	18	78	2	9
<b>T O T A L I</b>	<b>267</b>	<b>181</b>	<b>68</b>	<b>20</b>	<b>7</b>

Në vitin 2017 Gjykata e Apelit Gjirokastrë ka lënë në fuqi mesatarisht 68% vendime dhe 7% vendime të ndryshuara të vendimeve të gjykatave të shkallës së parë të paraqitura në tabelë.

Gjykata e Apelit Gjirokastrë ka lënë në fuqi 63% të Gjykatës së Rrethit Gjyqësor Gjirokastrë, 70% të vendimeve të Gjykatës së Rrethit Gjyqësor Sarandë janë lënë në fuqi, 78% të vendimeve të Gjykatës së Rrethit Gjyqësor Përmet.

### Gjykata e Apelit Korçë

Gjykata e Rrethit Gjyqësor (District Court)	Çështje të përfunduara (Terminated cases)	Lënë në fuqi (Allowed)	%	Ndryshuar (Changed)	%
Korçë	250	116	46	20	8
Pogradec	68	33	49	7	10
<b>TOTALI</b>	<b>318</b>	<b>149</b>	<b>47</b>	<b>27</b>	<b>8</b>

Në vitin 2017 Gjykata e Apelit Korçë ka lënë në fuqi mesatarisht 47% dhe ka ndryshuar 8% të vendimeve të gjykatave të shkallës së parë të paraqitura në tabelë.

Gjykata e Apelit Korçë ka lënë në fuqi 46% të vendimeve të Gjykatës së Rrethit Gjyqësor Korçë, po ashtu kjo Gjykatë ka lënë në fuqi 49% të vendimeve të Gjykatës së Rrethit Gjyqësor Pogradec.

### Gjykata e Apelit Shkodër

Gjykata e Rrethit Gjyqësor (District Court)	Çështje të përfunduara (Terminated cases)	Lënë në fuqi (Allowed)	%	Ndryshuar (Changed)	%
Shkodër	492	211	43	43	9
Lezhë	142	75	53	7	5
Pukë	40	28	70	3	7
Kukës	42	22	52	2	5
Tropojë	15	10	67	4	27
<b>TOTALI</b>	<b>731</b>	<b>346</b>	<b>47</b>	<b>59</b>	<b>8</b>

Në vitin 2017 Gjykata e Apelit Shkodër ka lënë në fuqi mesatarisht 47% dhe ka ndryshuar 8% të vendimeve të gjykatave të shkallës së parë të paraqitura në tabelë.

Gjykata e Apelit Shkodër ka lënë në fuqi 43% të Gjykatës së Rrethit Gjyqësor Shkodër, po ashtu kjo Gjykatë ka lënë në fuqi 53% të vendimeve të Gjykatës së Rrethit Gjyqësor Lezhë, 70% të vendimeve të Gjykatës së Rrethit Gjyqësor Pukë, 52% të vendimeve të Gjykatës së Rrethit Gjyqësor Kukës dhe 67% e vendimeve të Rrethit Gjyqësor Tropojë janë lënë në fuqi.

### Gjykata e Apelit Tiranë

Gjykata e Rrethit Gjyqësor (District Court)	Çështje të përfunduara (Terminated cases)	Lënë në fuqi (Allowed)	%	Ndryshuar (Changed)	%
Tiranë	1494	649	43	267	18
Kurbin	118	50	42	20	17
Krujë	104	51	49	17	16
Mat	57	29	51	7	12
Dibër	64	24	38	11	17
<b>TOTALI</b>	<b>1837</b>	<b>803</b>	<b>44</b>	<b>322</b>	<b>17</b>

Në vitin 2017 Gjykata e Apelit Tiranë ka lënë në fuqi mesatarisht 44% dhe ka ndryshuar 17% të vendimeve të gjykatave të shkallës së parë të paraqitura në tabelë.

Gjykata e Apelit Tiranë ka lënë në fuqi 43% të Gjykatës së Rrethit Gjyqësor Tiranë, po ashtu kjo Gjykatë ka lënë në fuqi 42% të vendimeve të Gjykatës së Rrethit Gjyqësor Kurbin, 49% të vendimeve të Gjykatës së Rrethit Gjyqësor Krujë, 51% të vendimeve të Gjykatës së Rrethit Gjyqësor Mat, 38% të vendimeve të Gjykatës së Rrethit Gjyqësor Dibër janë lënë në fuqi.

### Gjykata e Apelit Vlorë

Gjykata e Rrethit Gjyqësor (District Court)	Çështje të përfunduara (Terminated cases)	Lënë në fuqi (Allowed)	%	Ndryshuar (Changed)	%
Vlorë	351	155	44	30	9
Fier	298	135	45	32	11
Lushnjë	105	47	45	10	10
Berat	181	88	49	24	12
<b>T O T A L I</b>	<b>935</b>	<b>425</b>	<b>45</b>	<b>96</b>	<b>10</b>

Në vitin 2017 Gjykata e Apelit Vlorë ka lënë në fuqi mesatarisht 45% dhe ka ndryshuar 10% të vendimeve të gjykatave të shkallës së parë të paraqitura në tabelë.

Gjykata e Apelit Vlorë ka lënë në fuqi 44% të Gjykatës së Rrethit Gjyqësor Vlorë, po ashtu kjo Gjykatë ka lënë në fuqi 45% të vendimeve të Gjykatës së Rrethit Gjyqësor Fier, 45% të vendimeve të Gjykatës së Rrethit Gjyqësor Lushnjë, 49% të vendimeve të Gjykatës së Rrethit Gjyqësor Berat janë lënë në fuqi.

### Gjykata e Apelit Krimet e Rënda

Gjykata e Rrethit Gjyqësor (District Court)	Çështje të përfunduara (Terminated cases)	Lënë në fuqi (Allowed)	%	Ndryshuar (Changed)	%
Krimet e Rënda	106	63	59	28	26
<b>T O T A L I</b>	<b>106</b>	<b>63</b>	<b>59</b>	<b>28</b>	<b>26</b>

Në vitin 2017 Gjykata e Apelit për Krimet e Rënda ka lënë në fuqi mesatarisht 59% dhe ka ndryshuar 26% të vendimeve të Gjykatës së Shkallës së Parë për Krimet e Rënda të paraqitura në tabelë.

### Gjykatat e Apelit në shkallë vendi

Gjykata e Rrethit Gjyqësor (District Court)	Çështje të përfunduara (Terminated cases)	Lënë në fuqi (Allowed)	%	Ndryshuar (Changed)	%
Durrës	904	432	48	35	4
Gjirokastrë	267	181	68	20	7
Korçë	318	149	47	27	8
Shkodër	731	346	47	59	8
Tiranë	1,837	803	44	322	17
Vlorë	935	425	45	96	10
Krimet e Rënda	106	63	59	28	26
<b>T O T A L I</b>	<b>5098</b>	<b>2399</b>	<b>47</b>	<b>587</b>	<b>12</b>

Si konkluzion, mund të themi se duke pasur parasysh treguesit e përqindjeve, në vitin 2017 krahasuar me vitin 2013, 2014, 2015, 2016 kemi një rënie përsa i përket cilësisë së gjykimit të çështjeve penale, pasi gjykatat e apelit kanë vendosur lënien në fuqi përgjithësisht rreth 47% të vendimeve gjyqësore të gjykatave të shkallës së parë.

**1. Gjykatat e rretheve gjyqësore për të cilat gjykatat e apelit kanë lënë në fuqi më pak ose rreth 50% të vendimeve gjyqësore të gjykatave të shkallës së parë për çështjet penale janë:**

Për Gjykatën e Rrethit Gjyqësor **Dibër**, Gjykata e Apelit Tiranë ka përfunduar së shqyrtuari 64 çështje penale të apeluara dhe ka lënë në fuqi 24 vendime të Gjykatës së Rrethit Dibër ose 38% të tyre.

Për Gjykatën e Rrethit Gjyqësor **Kurbin**, Gjykata e Apelit Tiranë ka përfunduar së shqyrtuari 118 çështje penale të apeluara dhe ka lënë në fuqi 50 vendime të Gjykatës së Rrethit Kurbin ose 42% të tyre.

Për Gjykatën e Rrethit Gjyqësor **Shkodër**, Gjykata e Apelit Shkodër ka përfunduar së shqyrtuari 492 çështje penale të apeluara dhe ka lënë në fuqi 211 vendime të Gjykatës së Rrethit Shkodër ose 43% të tyre.

Për Gjykatën e Rrethit Gjyqësor **Tiranë**, Gjykata e Apelit Tiranë ka përfunduar së shqyrtuari 1,494 çështje penale të apeluara dhe ka lënë në fuqi 649 vendime të Gjykatës së Rrethit Tiranë ose 43% të tyre.

Për Gjykatën e Rrethit Gjyqësor **Vlorë**, Gjykata e Apelit Vlorë ka përfunduar së shqyrtuari 351 çështje penale të apeluara dhe ka lënë në fuqi 155 vendime të Gjykatës së Rrethit Vlorë ose 44% të tyre.

Për Gjykatën e Rrethit Gjyqësor **Fier**, Gjykata e Apelit Vlorë ka përfunduar së shqyrtuari 298 çështje penale të apeluara dhe ka lënë në fuqi 135 vendime të Gjykatës së Rrethit Fier ose 45% të tyre.

Për Gjykatën e Rrethit Gjyqësor **Lushnje**, Gjykata e Apelit Vlorë ka përfunduar së shqyrtuari 105 çështje penale të apeluara dhe ka lënë në fuqi 47 vendime të Gjykatës së Rrethit Lushnje ose 45% të tyre.

Për Gjykatën e Rrethit Gjyqësor **Korçë**, Gjykata e Apelit Korçë ka përfunduar së shqyrtuari 250 çështje penale të apeluara dhe ka lënë në fuqi 116 vendime të Gjykatës së Rrethit Korçë ose 46% të tyre.

Për Gjykatën e Rrethit Gjyqësor **Durrës**, Gjykata e Apelit Durrës ka përfunduar së shqyrtuari 472 çështje penale të apeluara dhe ka lënë në fuqi 222 vendime të Gjykatës së Rrethit Durrës ose 47% të tyre.

Për Gjykatën e Rrethit Gjyqësor **Elbasan**, Gjykata e Apelit Durrës ka përfunduar së shqyrtuari 339 çështje penale të apeluara dhe ka lënë në fuqi 164 vendime të Gjykatës së Rrethit Elbasan ose 48% të tyre.

Për Gjykatën e Rrethit Gjyqësor **Berat**, Gjykata e Apelit Vlorë ka përfunduar së shqyrtuari 181 çështje penale të apeluara dhe ka lënë në fuqi 88 vendime të Gjykatës së Rrethit Berat ose 49% të tyre.

Për Gjykatën e Rrethit Gjyqësor **Krujë**, Gjykata e Apelit Tiranë ka përfunduar së shqyrtuari 104 çështje penale të apeluara dhe ka lënë në fuqi 51 vendime të Gjykatës së Rrethit Krujë ose 49% të tyre.

Për Gjykatën e Rrethit Gjyqësor **Pogradec**, Gjykata e Apelit Korçë ka përfunduar së shqyrtuari 68 çështje penale të apeluara dhe ka lënë në fuqi 33 vendime të Gjykatës së Rrethit Pogradec ose 49% të tyre.

## **2. Gjykatat e shkallës së parë, për të cilat është vendosur lënia në fuqi e rreth 50-70% e vendimeve të tyre nga gjykatat përkatëse të apelit:**

Nga disa gjykata apelesh janë përfunduar së shqyrtuari vendimet gjyqësore për çështjet penale të apeluara dhe për disa rrethe gjyqësore janë lënë në fuqi rreth 50 -70% të vendimeve të gjykatave të shkallës së parë.

Për Gjykatën e Rrethit Gjyqësor **Kavajë**, Gjykata e Apelit Durrës ka përfunduar së shqyrtuari 93 çështje penale të apeluara dhe ka lënë në fuqi 46 vendime të Gjykatës së Rrethit Kavajë ose 50% të tyre.

Për Gjykatën e Rrethit Gjyqësor **Mat**, Gjykata e Apelit Tiranë ka përfunduar së shqyrtuari 57 çështje penale të apeluara dhe ka lënë në fuqi 29 vendime të Gjykatës së Rrethit Mat ose 51% të tyre.

Për Gjykatën e Rrethit Gjyqësor **Kukës**, Gjykata e Apelit Shkodër ka përfunduar së shqyrtuari 42 çështje penale të apeluara dhe ka lënë në fuqi 22 vendime të Gjykatës së Rrethit Kukës ose 52% të tyre.

Për Gjykatën e Rrethit Gjyqësor **Lezhë**, Gjykata e Apelit Shkodër ka përfunduar së shqyrtuari 142 çështje penale të apeluara dhe ka lënë në fuqi 75 vendime të Gjykatës së Rrethit Gjyqësor Lezhë ose 53% të tyre.

Për Gjykatën e Shkallës së Parë për **Krimet e Rënda**, Gjykata e Apelit për Krimet e Rënda ka përfunduar së shqyrtuari 106 çështje penale të apeluara dhe ka lënë në fuqi 63 vendime të Gjykatës së Shkallës së Parë Krime të Rënda ose 59% të tyre.

Për Gjykatën e Rrethit Gjyqësor **Gjirokastrë**, Gjykata e Apelit Gjirokastrë ka përfunduar së shqyrtuari 120 çështje penale të apeluara dhe ka lënë në fuqi 76 vendime të Gjykatës së Rrethit Gjirokastrë ose 63% të tyre.

Për Gjykatën e Rrethit Gjyqësor **Tropojë**, Gjykata e Apelit Shkodër ka përfunduar së shqyrtuari 15 çështje penale të apeluara dhe ka lënë në fuqi 10 vendime të Gjykatës së Rrethit Tropojë ose 67% të tyre.

Për Gjykatën e Rrethit Gjyqësor **Pukë**, Gjykata e Apelit Shkodër ka përfunduar së shqyrtuari 40 çështje penale të apeluara dhe ka lënë në fuqi 28 vendime të Gjykatës së Rrethit Pukë ose 70% të tyre.

Për Gjykatën e Rrethit Gjyqësor **Sarandë**, Gjykata e Apelit Gjirokastrë ka përfunduar së shqyrtuari 124 çështje penale të apeluara dhe ka lënë në fuqi 87 vendime të Gjykatës së Rrethit Sarandë ose 70 % të tyre.

## **3. Gjykatat e shkallës së parë për të cilat është vendosur lënia në fuqi e mbi 70% e vendimeve të tyre nga gjykatat përkatëse të apelit:**

Nga disa gjykata apelesh janë përfunduar së shqyrtuari vendimet gjyqësore për çështjet penale të apeluara dhe për disa rrethe gjyqësore janë lënë në fuqi më shumë se 70% të vendimeve të gjykatave të shkallës së parë.

Konkretisht për Gjykatën e Rrethit Gjyqësor **Përmet**, Gjykata e Apelit Gjirokastrë ka përfunduar së shqyrtuari 23 çështje penale të apeluara dhe ka lënë në fuqi 18 vendime të Gjykatës së Rrethit Përmet ose 78% të tyre.

## Viti 2016

Në lidhje me cilësinë e gjyimit të çështjeve penale, nga statistikat rezulton se gjykatat e apelit në shkallë republike kanë përfunduar së shqyrtuari **5,126** vendime gjyqësore për çështjet penale të shqyrtuara prej gjykatave të shkallës së parë, vendimi i të cilave është ankimuar në gjykatat përkatëse të apelit dhe është vendosur lënia në fuqi e **54%** të vendimeve gjyqësore të gjykatave të shkallës së parë të rretheve gjyqësore në shkallë vendi dhe **15%** e tyre janë ndryshuar.

### 1. Gjykatat e rretheve gjyqësore për të cilat gjykatat e apelit kanë lënë në fuqi më pak ose rreth 50% të vendimeve gjyqësore të gjykatave të shkallës së parë për çështjet penale janë:

Për Gjykatën e Rrethit Gjyqësor **Dibër**, Gjykata e Apelit Tiranë ka përfunduar së shqyrtuari 83 çështje penale të apeluara dhe ka lënë në fuqi 35 vendime të Gjykatës së Rrethit Dibër ose 42% të tyre.

Për Gjykatën e Rrethit Gjyqësor **Krujë**, Gjykata e Apelit Tiranë ka përfunduar së shqyrtuari 64 çështje penale të apeluara dhe ka lënë në fuqi 26 vendime të Gjykatës së Rrethit Krujë ose 40% të tyre.

Për Gjykatën e Rrethit Gjyqësor **Mat**, Gjykata e Apelit Tiranë ka përfunduar së shqyrtuari 70 çështje penale të apeluara dhe ka lënë në fuqi 28 vendime të Gjykatës së Rrethit Mat ose 40% të tyre.

Për Gjykatën e Rrethit Gjyqësor **Tiranë**, Gjykata e Apelit Tiranë ka përfunduar së shqyrtuari 1,609 çështje penale të apeluara dhe ka lënë në fuqi 679 vendime të Gjykatës së Rrethit Tiranë ose 42% të tyre.

### 2. Gjykatat e shkallës së parë, për të cilat është vendosur lënia në fuqi e rreth 50-70% e vendimeve të tyre nga gjykatat përkatëse të apelit:

Nga disa gjykata apelesh janë përfunduar së shqyrtuari vendimet gjyqësore për çështjet penale të apeluara dhe për disa rrethe gjyqësore janë lënë në fuqi rreth 50 -70% të vendimeve të gjykatave të shkallës së parë.

Për Gjykatën e Rrethit Gjyqësor **Vlorë**, Gjykata e Apelit Vlorë ka përfunduar së shqyrtuari 367 çështje penale të apeluara dhe ka lënë në fuqi 192 vendime të Gjykatës së Rrethit Vlorë ose 52% të tyre.

Për Gjykatën e Rrethit Gjyqësor **Berat**, Gjykata e Apelit Vlorë ka përfunduar së shqyrtuari 149 çështje penale të apeluara dhe ka lënë në fuqi 98 vendime të Gjykatës së Rrethit Berat ose 66% të tyre.

Për Gjykatën e Rrethit Gjyqësor **Durrës**, Gjykata e Apelit Durrës ka përfunduar së shqyrtuari 505 çështje penale të apeluara dhe ka lënë në fuqi 313 vendime të Gjykatës së Rrethit Durrës ose 62% të tyre.

Për Gjykatën e Rrethit Gjyqësor **Elbasan**, Gjykata e Apelit Durrës ka përfunduar së shqyrtuari 408 çështje penale të apeluara dhe ka lënë në fuqi 256 vendime të Gjykatës së Rrethit Elbasan ose 63% të tyre.

Për Gjykatën e Rrethit Gjyqësor **Fier**, Gjykata e Apelit Vlorë ka përfunduar së shqyrtuari 243 çështje penale të apeluara dhe ka lënë në fuqi 129 vendime të Gjykatës së Rrethit Fier ose 53% të tyre.

Për Gjykatën e Rrethit Gjyqësor **Kavajë**, Gjykata e Apelit Durrës ka përfunduar së shqyrtuari 68 çështje penale të apeluara dhe ka lënë në fuqi 39 vendime të Gjykatës së Rrethit Kavajë ose 57% të tyre.

Për Gjykatën e Rrethit Gjyqësor **Korçë**, Gjykata e Apelit Korçë ka përfunduar së shqyrtuari 212 çështje penale të apeluara dhe ka lënë në fuqi 131 vendime të Gjykatës së Rrethit Korçë ose 62% të tyre.

Për Gjykatën e Rrethit Gjyqësor **Tropojë**, Gjykata e Apelit Shkodër ka përfunduar së shqyrtuari 16 çështje penale të apeluara dhe ka lënë në fuqi 9 vendime të Gjykatës së Rrethit Tropojë ose 56% të tyre.

Për Gjykatën e Rrethit Gjyqësor **Kurbin**, Gjykata e Apelit Tiranë ka përfunduar së shqyrtuari 65 çështje penale të apeluara dhe ka lënë në fuqi 34 vendime të Gjykatës së Rrethit Kurbin ose 52% të tyre.

Për Gjykatën e Rrethit Gjyqësor **Lezhë**, Gjykata e Apelit Shkodër ka përfunduar së shqyrtuari 160 çështje penale të apeluara dhe ka lënë në fuqi 105 vendime të Gjykatës së Rrethit Gjyqësor Lezhë ose 66% të tyre.

Për Gjykatën e Rrethit Gjyqësor **Kukës**, Gjykata e Apelit Shkodër ka përfunduar së shqyrtuari 44 çështje penale të apeluara dhe ka lënë në fuqi 27 vendime të Gjykatës së Rrethit Kukës ose 61% të tyre.

Për Gjykatën e Rrethit Gjyqësor **Lushnje**, Gjykata e Apelit Vlorë ka përfunduar së shqyrtuari 131 çështje penale të apeluara dhe ka lënë në fuqi 79 vendime të Gjykatës së Rrethit Lushnje ose 60% të tyre.

Për Gjykatën e Rrethit Gjyqësor **Pogradec**, Gjykata e Apelit Korçë ka përfunduar së shqyrtuari 65 çështje penale të apeluara dhe ka lënë në fuqi 38 vendime të Gjykatës së Rrethit Pogradec ose 58% të tyre.

Për Gjykatën e Rrethit Gjyqësor **Pukë**, Gjykata e Apelit Shkodër ka përfunduar së shqyrtuari 36 çështje penale të apeluara dhe ka lënë në fuqi 21 vendime të Gjykatës së Rrethit Pukë ose 58% të tyre.

Për Gjykatën e Rrethit Gjyqësor **Shkodër**, Gjykata e Apelit Shkodër ka përfunduar së shqyrtuari 361 çështje penale të apeluara dhe ka lënë në fuqi 205 vendime të Gjykatës së Rrethit Shkodër ose 57% të tyre.

Për Gjykatën e Shkallës së Parë për **Krimet e Rënda**, Gjykata e Apelit për Krimet e Rënda ka përfunduar së shqyrtuari 138 çështje penale të apeluara dhe ka lënë në fuqi 84 vendime të Gjykatës së Shkallës së Parë Krimet e Rënda ose 61% të tyre.

**3. Gjykatat e shkallës së parë për të cilat është vendosur lënia në fuqi e mbi 70% e vendimeve të tyre nga gjykatat përkatëse të apelit:**



Nga disa gjykata apelesh janë përfunduar së shqyrtuari vendimet gjyqësore për çështjet penale të apeluara dhe për disa rrethe gjyqësore janë lënë në fuqi më shumë se 70% të vendimeve të gjykatave të shkallës së parë.

Për Gjykatën e Rrethit Gjyqësor **Gjirokastrë**, Gjykata e Apelit Gjirokastrë ka përfunduar së shqyrtuari 151 çështje penale të apeluara dhe ka lënë në fuqi 108 vendime të Gjykatës së Rrethit Gjirokastrë ose 71% të tyre.

Për Gjykatën e Rrethit Gjyqësor **Përmet**, Gjykata e Apelit Gjirokastrë ka përfunduar së shqyrtuari 29 çështje penale të apeluara dhe ka lënë në fuqi 24 vendime të Gjykatës së Rrethit Përmet ose 83% të tyre.

Për Gjykatën e Rrethit Gjyqësor **Sarandë**, Gjykata e Apelit Gjirokastrë ka përfunduar së shqyrtuari 152 çështje penale të apeluara dhe ka lënë në fuqi 109 vendime të Gjykatës së Rrethit Sarandë ose 72 % të tyre.

## Viti 2015

Në lidhje me cilësinë e gjykimit të çështjeve penale, nga statistikat rezulton se gjykatat e apelit në shkallë republike kanë përfunduar së shqyrtuari **5,563** vendime gjyqësore për çështjet penale të shqyrtuara prej gjykatave të shkallës së parë, vendimi i të cilave është ankimuar në gjykatat përkatëse të apelit dhe është vendosur lënia në fuqi e **57%** të vendimeve gjyqësore të gjykatave të shkallës së parë të rretheve gjyqësore në shkallë vendi dhe **14%** e tyre janë ndryshuar.

### 1. Gjykatat e rretheve gjyqësore për të cilat gjykatat e apelit kanë lënë në fuqi më pak ose rreth 50% të vendimeve gjyqësore të gjykatave të shkallës së parë për çështjet penale janë:

Për Gjykatën e Rrethit Gjyqësor **Kavajë**, Gjykata e Apelit Durrës ka përfunduar së shqyrtuari 81 çështje penale të apeluara dhe ka lënë në fuqi 38 vendime të Gjykatës së Rrethit Kavajë ose 47% të tyre.

Për Gjykatën e Rrethit Gjyqësor **Mat**, Gjykata e Apelit Tiranë ka përfunduar së shqyrtuari 87 çështje penale të apeluara dhe ka lënë në fuqi 43 vendime të Gjykatës së Rrethit Mat ose 49% të tyre.

Për Gjykatën e Rrethit Gjyqësor **Kukës**, Gjykata e Apelit Shkodër ka përfunduar së shqyrtuari 53 çështje penale të apeluara dhe ka lënë në fuqi 26 vendime të Gjykatës së Rrethit Kukës ose 49% të tyre.

### 2. Gjykatat e shkallës së parë, për të cilat është vendosur lënia në fuqi e rreth 50-70% e vendimeve të tyre nga gjykatat përkatëse të apelit:

Nga disa gjykata apelesh janë përfunduar së shqyrtuari vendimet gjyqësore për çështjet penale të apeluara dhe për disa rrethe gjyqësore janë lënë në fuqi rreth 50 -70% të vendimeve të gjykatave të shkallës së parë.

Për Gjykatën e Rrethit Gjyqësor **Vlorë**, Gjykata e Apelit Vlorë ka përfunduar së shqyrtuari 300 çështje penale të apeluara dhe ka lënë në fuqi 150 vendime të Gjykatës së Rrethit Vlorë ose 50% të tyre.

Për Gjykatën e Rrethit Gjyqësor **Berat**, Gjykata e Apelit Vlorë ka përfunduar së shqyrtuari 193 çështje penale të apeluara dhe ka lënë në fuqi 99 vendime të Gjykatës së Rrethit Berat ose 51% të tyre.

Për Gjykatën e Rrethit Gjyqësor **Dibër**, Gjykata e Apelit Tiranë ka përfunduar së shqyrtuari 126 çështje penale të apeluara dhe ka lënë në fuqi 68 vendime të Gjykatës së Rrethit Dibër ose 54% të tyre.

Për Gjykatën e Rrethit Gjyqësor **Durrës**, Gjykata e Apelit Durrës ka përfunduar së shqyrtuari 520 çështje penale të apeluara dhe ka lënë në fuqi 308 vendime të Gjykatës së Rrethit Durrës ose 59% të tyre.

Për Gjykatën e Rrethit Gjyqësor **Elbasan**, Gjykata e Apelit Durrës ka përfunduar së shqyrtuari 432 çështje penale të apeluara dhe ka lënë në fuqi 232 vendime të Gjykatës së Rrethit Elbasan ose 54% të tyre.

Për Gjykatën e Rrethit Gjyqësor **Fier**, Gjykata e Apelit Vlorë ka përfunduar së shqyrtuari 282 çështje penale të apeluara dhe ka lënë në fuqi 169 vendime të Gjykatës së Rrethit Fier ose 60% të tyre.

Për Gjykatën e Rrethit Gjyqësor **Korçë**, Gjykata e Apelit Korçë ka përfunduar së shqyrtuari 328 çështje penale të apeluara dhe ka lënë në fuqi 173 vendime të Gjykatës së Rrethit Korçë ose 53% të tyre.

Për Gjykatën e Rrethit Gjyqësor **Krujë**, Gjykata e Apelit Tiranë ka përfunduar së shqyrtuari 119 çështje penale të apeluara dhe ka lënë në fuqi 64 vendime të Gjykatës së Rrethit Krujë ose 54% të tyre.

Për Gjykatën e Rrethit Gjyqësor **Tropojë**, Gjykata e Apelit Shkodër ka përfunduar së shqyrtuari 10 çështje penale të apeluara dhe ka lënë në fuqi 6 vendime të Gjykatës së Rrethit Tropojë ose 60% të tyre.

Për Gjykatën e Rrethit Gjyqësor **Kurbini**, Gjykata e Apelit Tiranë ka përfunduar së shqyrtuari 120 çështje penale të apeluara dhe ka lënë në fuqi 75 vendime të Gjykatës së Rrethit Kurbini ose 62% të tyre.

Për Gjykatën e Rrethit Gjyqësor **Lezhë**, Gjykata e Apelit Shkodër ka përfunduar së shqyrtuari 146 çështje penale të apeluara dhe ka lënë në fuqi 85 vendime të Gjykatës së Rrethit Gjyqësor Lezhë ose 58% të tyre.

Për Gjykatën e Rrethit Gjyqësor **Lushnje**, Gjykata e Apelit Vlorë ka përfunduar së shqyrtuari 131 çështje penale të apeluara dhe ka lënë në fuqi 71 vendime të Gjykatës së Rrethit Lushnje ose 54% të tyre.

Për Gjykatën e Rrethit Gjyqësor **Pogradec**, Gjykata e Apelit Korçë ka përfunduar së shqyrtuari 90 çështje penale të apeluara dhe ka lënë në fuqi 52 vendime të Gjykatës së Rrethit Pogradec ose 58% të tyre.

Për Gjykatën e Rrethit Gjyqësor **Pukë**, Gjykata e Apelit Shkodër ka përfunduar së shqyrtuari 40 çështje penale të apeluara dhe ka lënë në fuqi 27 vendime të Gjykatës së Rrethit Pukë ose 67% të tyre.

Për Gjykatën e Rrethit Gjyqësor **Sarandë**, Gjykata e Apelit Gjirokastrë ka përfunduar së shqyrtuari 150 çështje penale të apeluara dhe ka lënë në fuqi 105 vendime të Gjykatës së Rrethit Sarandë ose 70 % të tyre.

Për Gjykatën e Rrethit Gjyqësor **Shkodër**, Gjykata e Apelit Shkodër ka përfunduar së shqyrtuari 236 çështje penale të apeluara dhe ka lënë në fuqi 164 vendime të Gjykatës së Rrethit Shkodër ose 69% të tyre.

Për Gjykatën e Rrethit Gjyqësor **Tiranë**, Gjykata e Apelit Tiranë ka përfunduar së shqyrtuari 1781 çështje penale të apeluara dhe ka lënë në fuqi 975 vendime të Gjykatës së Rrethit Tiranë ose 55% të tyre.

Për Gjykatën e Shkallës së Parë për **Krimet e Rënda**, Gjykata e Apelit për Krimet e Rënda ka përfunduar së shqyrtuari 130 çështje penale të apeluara dhe ka lënë në fuqi 81 vendime të Gjykatës së Shkallës së Parë Krime të Rënda ose 62% të tyre.

### **3. Gjykatat e shkallës së parë për të cilat është vendosur lënia në fuqi e mbi 70% e vendimeve të tyre nga gjykatat përkatëse të apelit:**

Nga disa gjykata apelesh janë përfunduar së shqyrtuari vendimet gjyqësore për çështjet penale të apeluara dhe për disa rrethe gjyqësore janë lënë në fuqi më shumë se 70% të vendimeve të gjykatave të shkallës së parë.

Për Gjykatën e Rrethit Gjyqësor **Gjirokastrë**, Gjykata e Apelit Gjirokastrë ka përfunduar së shqyrtuari 172 çështje penale të apeluara dhe ka lënë në fuqi 128 vendime të Gjykatës së Rrethit Gjirokastrë ose 74% të tyre.

Për Gjykatën e Rrethit Gjyqësor **Përmet**, Gjykata e Apelit Gjirokastrë ka përfunduar së shqyrtuari 36 çështje penale të apeluara dhe ka lënë në fuqi 33 vendime të Gjykatës së Rrethit Përmet ose 92% të tyre.

## **Viti 2014**

Në lidhje me cilësinë e gjyimit të çështjeve penale, nga statistikat rezulton se gjykatat e apelit në shkallë republike kanë përfunduar së shqyrtuari **4,138** vendime gjyqësore për çështjet penale të shqyrtuara prej gjykatave të shkallës së parë, vendimi i të cilave është ankimuar në gjykatat përkatëse të apelit dhe është vendosur lënia në fuqi e **57%** të vendimeve gjyqësore të gjykatave të shkallës së parë të rretheve gjyqësore në shkallë vendi dhe **11%** e tyre janë ndryshuar.

### **1. Gjykatat e rretheve gjyqësore për të cilat gjykatat e apelit kanë lënë në fuqi më pak ose rreth 50% të vendimeve gjyqësore të gjykatave të shkallës së parë për çështjet penale janë:**

Për Gjykatën e Rrethit Gjyqësor **Lezhë**, Gjykata e Apelit Shkodër ka përfunduar së shqyrtuari 152 çështje penale të apeluara dhe ka lënë në fuqi rreth 56 vendime të Gjykatës së Rrethit Gjyqësor Lezhë ose 37% të tyre.

Për Gjykatën e Rrethit Gjyqësor **Pukë**, Gjykata e Apelit Shkodër ka përfunduar së shqyrtuari 44 çështje penale të apeluara dhe ka lënë në fuqi 18 vendime të Gjykatës së Rrethit Pukë ose 41% të tyre.

Për Gjykatën e Rrethit Gjyqësor **Shkodër**, Gjykata e Apelit Shkodër ka përfunduar së shqyrtuari 259 çështje penale të apeluara dhe ka lënë në fuqi 126 vendime të Gjykatës së Rrethit Shkodër ose 49% të tyre.

Për Gjykatën e Rrethit Gjyqësor **Tropojë**, Gjykata e Apelit Shkodër ka përfunduar së shqyrtuari 16 çështje penale të apeluara dhe ka lënë në fuqi 10 vendime të Gjykatës së Rrethit Tropojë ose 6% të tyre.

Për Gjykatën e Rrethit Gjyqësor **Vlorë**, Gjykata e Apelit Vlorë ka përfunduar së shqyrtuari 334 çështje penale të apeluara dhe ka lënë në fuqi 154 vendime të Gjykatës së Rrethit Vlorë ose 46% të tyre.

Për Gjykatën e Rrethit Gjyqësor **Berat**, Gjykata e Apelit Vlorë ka përfunduar së shqyrtuari 173 çështje penale të apeluara dhe ka lënë në fuqi 74 vendime të Gjykatës së Rrethit Berat ose 43% të tyre.

Për Gjykatën e Rrethit Gjyqësor **Përmet**, Gjykata e Apelit Gjirokastrë ka përfunduar së shqyrtuari 26 çështje penale të apeluara dhe ka lënë në fuqi 13 vendime të Gjykatës së Rrethit Përmet ose 5% të tyre.

Për Gjykatën e Rrethit Gjyqësor **Korçë**, Gjykata e Apelit Korçë ka përfunduar së shqyrtuari 205 çështje penale të apeluara dhe ka lënë në fuqi 103 vendime të Gjykatës së Rrethit Korçë ose 50% të tyre.

Për Gjykatën e Rrethit Gjyqësor **Pogradec**, Gjykata e Apelit Korçë ka përfunduar së shqyrtuari 59 çështje penale të apeluara dhe ka lënë në fuqi 28 vendime të Gjykatës së Rrethit Pogradec ose 47% të tyre.

Për Gjykatën e Rrethit Gjyqësor **Kavajë**, Gjykata e Apelit Durrës ka përfunduar së shqyrtuari 103 çështje penale të apeluara dhe ka lënë në fuqi 50 vendime të Gjykatës së Rrethit Kavajë ose 48% të tyre.

Konkretisht për Gjykatën e Rrethit Gjyqësor **Krujë**, Gjykata e Apelit Tiranë ka përfunduar së shqyrtuari 96 çështje penale të apeluara dhe ka lënë në fuqi 69 vendime të Gjykatës së Rrethit Krujë ose 7% të tyre.

## **2. Gjykatat e shkallës së parë, për të cilat është vendosur lënia në fuqi e rreth 50-70% e vendimeve të tyre nga gjykatat përkatëse të apelit:**

Nga disa gjykata apelesh janë përfunduar së shqyrtuari vendimet gjyqësore për çështjet penale të apeluara dhe për disa rrethe gjyqësore janë lënë në fuqi rreth 50 -70% të vendimeve të gjykatave të shkallës së parë.

Për Gjykatën e Rrethit Gjyqësor **Fier**, Gjykata e Apelit Vlorë ka përfunduar së shqyrtuari 246 çështje penale të apeluara dhe ka lënë në fuqi 135 vendime të Gjykatës së Rrethit Fier ose 54% të tyre.

Për Gjykatën e Rrethit Gjyqësor **Lushnje**, Gjykata e Apelit Vlorë ka përfunduar së shqyrtuari 114 çështje penale të apeluara dhe ka lënë në fuqi 65 vendime të Gjykatës së Rrethit Lushnje ose 57% të tyre.

Për Gjykatën e Rrethit Gjyqësor **Kukës**, Gjykata e Apelit Shkodër ka përfunduar së shqyrtuari 37 çështje penale të apeluara dhe ka lënë në fuqi 21 vendime të Gjykatës së Rrethit Kukës ose 57% të tyre.

Për Gjykatën e Rrethit Gjyqësor **Durrës**, Gjykata e Apelit Durrës ka përfunduar së shqyrtuari 466 çështje penale të apeluara dhe ka lënë në fuqi 263 vendime të Gjykatës së Rrethit Durrës ose 56% të tyre.

Për Gjykatën e Rrethit Gjyqësor **Sarandë**, Gjykata e Apelit Gjirokastrë ka përfunduar së shqyrtuari 103 çështje penale të apeluara dhe ka lënë në fuqi 60 vendime të Gjykatës së Rrethit Sarandë ose 58% të tyre.

Për Gjykatën e Rrethit Gjyqësor **Gjirokastrë**, Gjykata e Apelit Gjirokastrë ka përfunduar së shqyrtuari 134 çështje penale të apeluara dhe ka lënë në fuqi 84 vendime të Gjykatës së Rrethit Gjirokastrë ose 63% të tyre.

Për Gjykatën e Rrethit Gjyqësor **Elbasan**, Gjykata e Apelit Durrës ka përfunduar së shqyrtuari 347 çështje penale të apeluara dhe ka lënë në fuqi 177 vendime të Gjykatës së Rrethit Elbasan ose 51% të tyre.

Për Gjykatën e Rrethit Gjyqësor **Dibër**, Gjykata e Apelit Tiranë ka përfunduar së shqyrtuari 42 çështje penale të apeluara dhe ka lënë në fuqi 28 vendime të Gjykatës së Rrethit Dibër ose 68% të tyre.

Për Gjykatën e Shkallës së Parë për **Krimet e Rënda**, Gjykata e Apelit për Krimet e Rënda ka përfunduar së shqyrtuari 132 çështje penale të apeluara dhe ka lënë në fuqi 86 vendime të Gjykatës së Shkallës së Parë Krime të Rënda ose 65% të tyre.

### **3. Gjykatat e shkallës së parë për të cilat është vendosur lënia në fuqi e mbi 70% e vendimeve të tyre nga gjykatat përkatëse të apelit:**

Nga disa gjykata apelesh janë përfunduar së shqyrtuari vendimet gjyqësore për çështjet penale të apeluara dhe për disa rrethe gjyqësore janë lënë në fuqi më shumë se 70% të vendimeve të gjykatave të shkallës së parë.

Për Gjykatën e Rrethit Gjyqësor **Tiranë**, Gjykata e Apelit Tiranë ka përfunduar së shqyrtuari 967 çështje penale të apeluara dhe ka lënë në fuqi 677 vendime të Gjykatës së Rrethit Tiranë ose 70% të tyre.

Për Gjykatën e Rrethit Gjyqësor **Kurbin**, Gjykata e Apelit Tiranë ka përfunduar së shqyrtuari 42 çështje penale të apeluara dhe ka lënë në fuqi 30 vendime të Gjykatës së Rrethit Kurbin ose 71% të tyre.

Për Gjykatën e Rrethit Gjyqësor **Mat**, Gjykata e Apelit Tiranë ka përfunduar së shqyrtuari 41 çështje penale të apeluara dhe ka lënë në fuqi 29 vendime të Gjykatës së Rrethit Mat ose 71% të tyre.

## **Viti 2013**

Në lidhje me cilësinë e gjykimit të çështjeve penale, nga statistikat rezulton se gjykatat e apelit në shkallë republike kanë përfunduar së shqyrtuari **3,673** vendime gjyqësore për çështjet penale të shqyrtuara prej gjykatave të shkallës së parë, vendimi i të cilave është ankimuar në gjykatat përkatëse të apelit dhe është vendosur lënia në fuqi e **58%** të vendimeve gjyqësore të gjykatave të shkallës së parë të rretheve gjyqësore në shkallë vendi dhe **16%** e tyre janë ndryshuar.

### **1. Gjykatat e rretheve gjyqësore për të cilat gjykatat e apelit kanë lënë në fuqi më pak ose rreth 50% të vendimeve gjyqësore të gjykatave të shkallës së parë për çështjet penale janë:**

Për Gjykatën e Rrethit Gjyqësor **Lezhë**, Gjykata e Apelit Shkodër ka përfunduar së shqyrtuari 105 çështje penale të apeluara dhe ka lënë në fuqi rreth 40 vendime të Gjykatës së Rrethit Gjyqësor Lezhë ose 38% të tyre.

Për Gjykatën e Rrethit Gjyqësor **Pukë**, Gjykata e Apelit Shkodër ka përfunduar së shqyrtuari 35 çështje penale të apeluara dhe ka lënë në fuqi 11 vendime të Gjykatës së Rrethit Pukë ose 33% të tyre.

Për Gjykatën e Rrethit Gjyqësor **Shkodër**, Gjykata e Apelit Shkodër ka përfunduar së shqyrtuari 277 çështje penale të apeluara dhe ka lënë në fuqi 101 vendime të Gjykatës së Rrethit Shkodër ose 36% të tyre.

Për Gjykatën e Rrethit Gjyqësor **Tropojë**, Gjykata e Apelit Shkodër ka përfunduar së shqyrtuari 25 çështje penale të apeluara dhe ka lënë në fuqi 8 vendime të Gjykatës së Rrethit Tropojë ose 32% të tyre.

Për Gjykatën e Rrethit Gjyqësor **Kukës**, Gjykata e Apelit Shkodër ka përfunduar së shqyrtuari 50 çështje penale të apeluara dhe ka lënë në fuqi 21 vendime të Gjykatës së Rrethit Kukës ose 42% të tyre.

Për Gjykatën e Rrethit Gjyqësor **Vlorë**, Gjykata e Apelit Vlorë ka përfunduar së shqyrtuari 426 çështje penale të apeluara dhe ka lënë në fuqi 156 vendime të Gjykatës së Rrethit Vlorë ose 37% të tyre.

Për Gjykatën e Rrethit Gjyqësor **Berat**, Gjykata e Apelit Vlorë ka përfunduar së shqyrtuari 135 çështje penale të apeluara dhe ka lënë në fuqi 62 vendime të Gjykatës së Rrethit Berat ose 46% të tyre.

Për Gjykatën e Rrethit Gjyqësor **Lushnje**, Gjykata e Apelit Vlorë ka përfunduar së shqyrtuari 107 çështje penale të apeluara dhe ka lënë në fuqi 47 vendime të Gjykatës së Rrethit Lushnje ose 44% të tyre.

Për Gjykatën e Rrethit Gjyqësor **Sarandë**, Gjykata e Apelit Gjirokastrë ka përfunduar së shqyrtuari 65 çështje penale të apeluara dhe ka lënë në fuqi 31 vendime të Gjykatës së Rrethit Sarandë ose 48% të tyre.

## **2. Gjykatat e shkallës së parë, për të cilat është vendosur lënia në fuqi e rreth 50-70% e vendimeve të tyre nga gjykatat përkatëse të apelit:**

Nga disa gjykata apelesh janë përfunduar së shqyrtuari vendimet gjyqësore për çështjet penale të apeluara dhe për disa rrethe gjyqësore janë lënë në fuqi rreth 50 -70% të vendimeve të gjykatave të shkallës së parë.

Për Gjykatën e Rrethit Gjyqësor **Fier**, Gjykata e Apelit Vlorë ka përfunduar së shqyrtuari 204 çështje penale të apeluara dhe ka lënë në fuqi 117 vendime të Gjykatës së Rrethit Fier ose 54% të tyre.

Për Gjykatën e Rrethit Gjyqësor **Përmet**, Gjykata e Apelit Gjirokastrë ka përfunduar së shqyrtuari 33 çështje penale të apeluara dhe ka lënë në fuqi 18 vendime të Gjykatës së Rrethit Përmet ose 54% të tyre.

Për Gjykatën e Rrethit Gjyqësor **Korçë**, Gjykata e Apelit Korçë ka përfunduar së shqyrtuari 139 çështje penale të apeluara dhe ka lënë në fuqi 85 vendime të Gjykatës së Rrethit Korçë ose 61% të tyre.

Për Gjykatën e Rrethit Gjyqësor **Pogradec**, Gjykata e Apelit Korçë ka përfunduar së shqyrtuari 27 çështje penale të apeluara dhe ka lënë në fuqi 14 vendime të Gjykatës së Rrethit Pogradec ose 52% të tyre.

Për Gjykatën e Rrethit Gjyqësor **Kavajë**, Gjykata e Apelit Durrës ka përfunduar së shqyrtuari 71 çështje penale të apeluara dhe ka lënë në fuqi 43 vendime të Gjykatës së Rrethit Kavajë ose 60% të tyre.

Për Gjykatën e Rrethit Gjyqësor **Përmet**, Gjykata e Apelit Gjirokastrë ka përfunduar së shqyrtuari 33 çështje penale të apeluara dhe ka lënë në fuqi 18 vendime të Gjykatës së Rrethit Përmet ose 54% të tyre.

Për Gjykatën e Rrethit Gjyqësor **Tiranë**, Gjykata e Apelit Tiranë ka përfunduar së shqyrtuari 895 çështje penale të apeluara dhe ka lënë në fuqi 615 vendime të Gjykatës së Rrethit Tiranë ose 69% të tyre.

Për Gjykatën e Rrethit Gjyqësor **Kurbin**, Gjykata e Apelit Tiranë ka përfunduar së shqyrtuari 79 çështje penale të apeluara dhe ka lënë në fuqi 50 vendime të Gjykatës së Rrethit Kurbin ose 63% të tyre.

Për Gjykatën e Rrethit Gjyqësor **Mat**, Gjykata e Apelit Tiranë ka përfunduar së shqyrtuari 56 çështje penale të apeluara dhe ka lënë në fuqi 37 vendime të Gjykatës së Rrethit Mat ose 66% të tyre.

Për Gjykatën e Rrethit Gjyqësor **Dibër**, Gjykata e Apelit Tiranë ka përfunduar së shqyrtuari 793 çështje penale të apeluara dhe ka lënë në fuqi 50 vendime të Gjykatës së Rrethit Dibër ose 68% të tyre.

Për Gjykatën e Shkallës së Parë për **Krimet e Rënda**, Gjykata e Apelit për Krimet e Rënda ka përfunduar së shqyrtuari 94 çështje penale të apeluara dhe ka lënë në fuqi 58 vendime të Gjykatës së Shkallës së Parë Krime të Rënda ose 62% të tyre.

### **3. Gjykatat e shkallës së parë për të cilat është vendosur lënia në fuqi e mbi 70% e vendimeve të tyre nga gjykatat përkatëse të apelit:**

Nga disa gjykata apelesh janë përfunduar së shqyrtuari vendimet gjyqësore për çështjet penale të apeluara dhe për disa rrethe gjyqësore janë lënë në fuqi më shumë se 70% të vendimeve të gjykatave të shkallës së parë.

Konkretisht për Gjykatën e Rrethit Gjyqësor **Krujë**, Gjykata e Apelit Tiranë ka përfunduar së shqyrtuari 96 çështje penale të apeluara dhe ka lënë në fuqi 70 vendime të Gjykatës së Rrethit Krujë ose 73% të tyre.

Për Gjykatën e Rrethit Gjyqësor **Elbasan**, Gjykata e Apelit Durrës ka përfunduar së shqyrtuari 316 çështje penale të apeluara dhe ka lënë në fuqi 234 vendime të Gjykatës së Rrethit Elbasan ose 74% të tyre.

Për Gjykatën e Rrethit Gjyqësor **Gjirokastrë**, Gjykata e Apelit Gjirokastrë ka përfunduar së shqyrtuari 118 çështje penale të apeluara dhe ka lënë në fuqi 91 vendime të Gjykatës së Rrethit Gjirokastrë ose 77% të tyre.

**APELI TIRANË  
(TIRANA COURT OF APPEAL)**

**PENALE  
(PENAL APPEALS)**

Gjykata e Rrethit Gjyqësor (District Court)	Çështjet (Cases)			Përfundimi (Termination)				Mënyra e përfundimit (Way of termination)							Llojet e ndryshimeve (The kind of changes)			Afati i shqyrtimit (Term of examination)			
	Mbartur (Carried cases)	Ardhur (New Cases)	Gjithsej (Total)	Shqyrtuar (Examined)	Në dorë (Pending)	Pezulluar (Suspended)	Moskompetencë lëndore (noncompetence in the subject)	Lënie në fuqi (Allowed)	Prishur(pushuar) (Reversed)	Prishur(pafajësia) (Acquitted)	Kthyer për rigjykim (Remanded)	Kthyer për rihetim (Reinvestigation)	Mospranim ankimi (Rejection of the complaint)	Gjykuar si Shkallë e Parë (Tried at the first degree)	Ndryshuar (Changed)	Lidhur me dënimin (Concerning sentence)	Rikualifikim (Requalification)	Padia civile (Civil suit)	Deri në 2 muaj (Up to 2 months)	2-6 muaj (2-6 months)	Mbi 6 muaj (Over 6 months)
<b>Tiranë</b>	2314	1849	4163	1494	2669	0	0	649	143	0	29	0	397	9	267	0	0	0	48	219	1227
<b>Kurbin</b>	207	160	367	118	249	0	0	50	23	0	1	0	24	0	20	0	0	0	2	13	103
<b>Krujë</b>	177	125	302	104	198	0	0	51	5	0	5	0	26	0	17	0	0	0	4	10	90
<b>Mat</b>	111	60	171	57	114	0	0	29	10	0	0	0	11	0	7	0	0	0	1	7	49
<b>Dibër</b>	113	99	212	64	148	0	1	24	11	0	2	0	15	0	11	0	0	0	2	9	53
<b>T O T A L I</b>	<b>2922</b>	<b>2293</b>	<b>5215</b>	<b>1837</b>	<b>3378</b>	<b>0</b>	<b>1</b>	<b>803</b>	<b>192</b>	<b>0</b>	<b>37</b>	<b>0</b>	<b>473</b>	<b>9</b>	<b>322</b>	<b>0</b>	<b>0</b>	<b>0</b>	<b>57</b>	<b>258</b>	<b>1522</b>

Për vitin 2017 :

Masa sigurimi 1,396 çështje

**Totali 1,396 çështje**



**APELI DURRËS  
(DURRËS COURT OF APPEAL)**

**PENALE  
(PENAL APPEALS)**

Gjykata e Rrethit Gjyqësor (District Court)	Çështjet (Cases)			Përfundimi (Termination)			Mënyra e përfundimit (Way of termination)							Llojet e ndryshimeve (The kind of changes)			Afati i shqyrtimit (Term of examination)				
	Mbartur (Carried cases)	Ardhur (New Cases)	Gjithsej (Total)	Shqyrtuar (Examined)	Në dorë (Pending)	Pezulluar (Suspended)	Moskompetencë lëndore (noncompetence in the subject)	Lënie në fuqi (Allowed)	Prishur(pushuar) (Reversed)	Prishur(pafajësia) (Acquitted)	Kthyer për rigjykim (Remanded)	Kthyer për rihetim (Reinvestigation)	Mospranim ankimi (Rejection of the complaint)	Gjykuar si Shkallë e Parë (Tried at the first degree)	Ndryshuar (Changed)	Lidhur me dënimin (Concerning sentence)	Rikualifikim (Requalification)	Padia civile (Civil suit)	Deri në 2 muaj (Up to 2 months)	2-6 muaj (2-6 months)	Mbi 6 muaj (Over 6 months)
Durrës	373	308	681	472	209	0	1	222	76	2	9	2	143	0	17	17	0	0	9	85	378
Elbasan	268	197	465	339	126	0	0	164	76	1	4	0	84	0	10	10	0	0	10	63	266
Kavajë	67	73	140	93	47	0	0	46	13	0	0	0	26	0	8	8	0	0	1	25	67
<b>T O T A L I</b>	<b>708</b>	<b>578</b>	<b>1286</b>	<b>904</b>	<b>382</b>	<b>0</b>	<b>1</b>	<b>432</b>	<b>165</b>	<b>3</b>	<b>13</b>	<b>2</b>	<b>253</b>	<b>0</b>	<b>35</b>	<b>35</b>	<b>0</b>	<b>0</b>	<b>20</b>	<b>173</b>	<b>711</b>

Për vitin 2017 :

Masa sigurimi	278	çështje
Penale të veçanta	444	çështje
<b>Totali</b>	<b>722</b>	<b>çështje</b>

**APELI GJIROKASTËR  
(GJIROKASTRA COURT OF APPEAL)**

**PENALE  
(PENAL APPEALS)**

Gjykata e Rrethit Gjyqësor (District Court)	Çështjet (Cases)			Përfundimi (Termination)			Mënyra e përfundimit (Way of termination)							Llojet e ndryshimeve (The kind of changes)			Afati i shqyrtimit (Term of examination)				
	Mbartur (Carried cases)	Ardhur (New Cases)	Gjithsej (Total)	Shqyrtuar (Examined)	Në dorë (Pending)	Pezulluar (Suspended)	Moskompetencë lëndore (noncompetence in the subject)	Lënie në fuqi (Allowed)	Prishur(pushuar) (Reversed)	Prishur(pafajësia) (Acquitted)	Kthyer për rigjykim (Remanded)	Kthyer për rihetim (Reinvestigation)	Mospranim ankimi (Rejection of the complaint)	Gjykuar si Shkallë e Parë (Tried at the first degree)	Ndryshuar (Changed)	Lidhur me dënimin (Concerning sentence)	Rikualifikim (Requalification)	Padia civile (Civil suit)	Deri në 2 muaj (Up to 2 months)	2-6 muaj (2-6 months)	Mbi 6 muaj (Over 6 months)
<b>Gjirokastër</b>	23	115	138	120	18	0	0	76	6	0	5	0	24	0	9	0	0	0	63	42	15
<b>Sarandë</b>	18	125	143	124	19	0	0	87	3	0	4	0	21	0	9	0	0	0	75	43	6
<b>Përmet</b>	7	20	27	23	4	0	1	18	1	0	1	0	0	0	2	0	0	0	12	11	0
<b>T O T A L I</b>	<b>48</b>	<b>260</b>	<b>308</b>	<b>267</b>	<b>41</b>	<b>0</b>	<b>1</b>	<b>181</b>	<b>10</b>	<b>0</b>	<b>10</b>	<b>0</b>	<b>45</b>	<b>0</b>	<b>20</b>	<b>0</b>	<b>0</b>	<b>0</b>	<b>150</b>	<b>96</b>	<b>21</b>

**Për vitin 2017 :**

Masa sigurimi           146 çështje  
**Totali**                    **146 çështje**

**APELI KORÇË**  
**(KORÇA COURT OF APPEAL)**

**PENALE**  
**(PENAL APPEALS)**

Gjykata e Rrethit Gjyqësor (District Court)	Çështjet (Cases)			Përfundimi (Termination)			Mënyra e përfundimit (Way of termination)							Llojet e ndryshimeve (The kind of changes)			Afati i shqyrtimit (Term of examination)				
	Mbartur (Carried cases)	Ardhur (New Cases)	Gjithsej (Total)	Shqyrtuar (Examined)	Në dorë (Pending)	Pezulluar (Suspended)	Moskompetencë lëndore (noncompetence in the subject)	Lënie në fuqi (Allowed)	Prishur(pushuar) (Reversed)	Prishur(pafajësia) (Acquitted)	Kthyer për rigjykim (Remanded)	Kthyer për rihetim (Reinvestigation)	Mospranim ankimi (Rejection of the complaint)	Gjykuar si Shkallë e Parë (Tried at the first degree)	Ndryshuar (Changed)	Lidhur me dënimin (Concerning sentence)	Rikualifikim (Requalification)	Padia civile (Civil suit)	Deri në 2 muaj (Up to 2 months)	2-6 muaj (2-6 months)	Mbi 6 muaj (Over 6 months)
<b>Korçë</b>	125	219	344	<b>250</b>	94	0	0	116	35	5	3	0	71	0	20	1	0	0	1	223	26
<b>Pogradec</b>	34	59	93	<b>68</b>	25	0	0	33	9	0	2	0	17	0	7	1	0	0	1	64	3
<b>T O T A L I</b>	<b>159</b>	<b>278</b>	<b>437</b>	<b>318</b>	<b>119</b>	<b>0</b>	<b>0</b>	<b>149</b>	<b>44</b>	<b>5</b>	<b>5</b>	<b>0</b>	<b>88</b>	<b>0</b>	<b>27</b>	<b>2</b>	<b>0</b>	<b>0</b>	<b>2</b>	<b>287</b>	<b>29</b>

Për vitin 2017 :

Masa sigurimi 179 çështje  
 Penale të veçanta 155 çështje  
**Totali 334 çështje**

**APELI SHKODËR**

**(SHKODRA COURT OF APPEAL)**

**PENALE  
(PENAL APPEALS)**

Gjykata e Rrethit Gjyqësor (District Court)	Çështjet (Cases)			Përfundimi (Termination)			Mënyra e përfundimit (Way of termination)							Llojet e ndryshimeve (The kind of changes)			Afati i shqyrtimit (Term of examination)				
	Mbartur (Carried cases)	Ardhur (New Cases)	Gjithsej (Total)	Shqyrtuar (Examined)	Në dorë (Pending)	Pezulluar (Suspended)	Moskompetencë lëndore (noncompetence in the substance)	Lënie në fuqi (Allowed)	Prishur (pushuar) (Reversed)	Prishur (pafajësia) (Acquitted)	Kthyer për rigjykim (Remanded)	Kthyer për rihetim (Reinvestigation)	Mospranim ankimi (Rejection of the complaint)	Gjykuar si Shkallë e Parë (Tried at the first degree)	Ndryshuar (Changed)	Lidhur me dënimin (Concerning sentence)	Rikualifikim (Requalification)	Padia civile (Civil suit)	Deri në 2 muaj (Up to 2 months)	2-6 muaj (2-6 months)	Mbi 6 muaj (Over 6 months)
<b>Shkodër</b>	732	352	1084	492	592	0	0	211	67	0	5	0	166	0	43	42	1	0	90	149	253
<b>Lezhë</b>	156	147	303	142	161	0	0	75	22	0	7	0	31	0	7	6	1	0	20	45	77
<b>Pukë</b>	56	45	101	40	61	0	0	28	3	0	0	0	6	0	3	3	0	0	0	7	33
<b>Kukës</b>	49	53	102	42	60	0	0	22	9	0	0	0	9	0	2	2	0	0	1	10	31
<b>Tropojë</b>	33	22	55	15	40	0	0	10	0	0	0	0	1	0	4	4	0	0	0	0	15
<b>T O T A L I</b>	<b>1026</b>	<b>619</b>	<b>1645</b>	<b>731</b>	<b>914</b>	<b>0</b>	<b>0</b>	<b>346</b>	<b>101</b>	<b>0</b>	<b>12</b>	<b>0</b>	<b>213</b>	<b>0</b>	<b>59</b>	<b>57</b>	<b>2</b>	<b>0</b>	<b>111</b>	<b>211</b>	<b>409</b>

**Për vitin 2017 :**

Çështje penale 731 çështje  
 Masa sigurimi 379 çështje  
 Penale të veçanta 275 çështje  
**Totali 1385 çështje**

**APELI VLORE**  
**(VLORA COURT OF APPEAL)**

**PENALE**  
**(PENAL APPEALS)**

Gjykata e Rrethit Gjyqësor (District Court)	Çështjet (Cases)			Përfundimi (Termination)			Mënyra e përfundimit (Way of termination)							Llojet e ndryshimeve (The kind of changes)			Afati i shqyrtimit (Term of examination)				
	Mbartur (Carried cases)	Ardhur (New Cases)	Gjithsej (Total)	Shqyrtuar (Examined)	Në dorë (Pending)	Pezulluar (Suspended)	Moskompetencë lëndore (noncompetence in the subject)	Lënie në fuqi (Allowed)	Prishur(pushuar) (Reversed)	Prishur(pafajësia) (Acquitted)	Kthyer për rigjykim (Remanded)	Kthyer për rihetim (Reinvestigation)	Mospranim ankimi (Rejection of the complaint)	Gjykuar si Shkallë e Parë (Tried at the first degree)	Ndryshuar (Changed)	Lidhur me dënimin (Concerning sentence)	Rikualifikim (Requalification)	Padia civile (Civil suit)	Deri në 2 muaj (Up to 2 months)	2-6 muaj (2-6 months)	Mbi 6 muaj (Over 6 months)
Vlorë	357	348	705	351	354	0	2	155	90	2	0	8	64	0	30	27	3	0	197	111	43
Fier	282	295	577	298	279	0	0	135	79	0	0	3	49	0	32	23	9	0	162	85	51
Lushnjë	103	64	167	105	62	0	0	47	29	0	0	0	19	0	10	5	5	0	67	26	12
Berat	186	168	354	181	173	0	0	88	44	0	0	0	25	0	24	18	6	0	84	62	35
<b>T O T A L I</b>	<b>928</b>	<b>875</b>	<b>1803</b>	<b>935</b>	<b>868</b>	<b>0</b>	<b>2</b>	<b>425</b>	<b>242</b>	<b>2</b>	<b>0</b>	<b>11</b>	<b>157</b>	<b>0</b>	<b>96</b>	<b>73</b>	<b>23</b>	<b>0</b>	<b>510</b>	<b>284</b>	<b>141</b>

Për vitin 2017 :

Penale të veçanta	345	çështje
Masa arresti	437	çështje
Penale Shkallë e parë	80	çështje
Penale Ushtarake	1	çështje
<b>Totali</b>	<b>863</b>	<b>çështje</b>

**APELET PENALE NË KRIMET E RËNDA  
(SERIOUS CRIMES COURT OF APPEAL)**

**PENALE  
(PENAL APPEALS)**

Gjykata e Rrethit Gjyqësor (District Court)	Çështjet (Cases)			Përfundimi (Termination)				Mënyra e përfundimit (Way of termination)								Lloji i ndryshimeve (Kind of Modification)			Afati i shqyrtimit (Term of examination)			
	Mbartur (Carried cases)	Ardhur (New cases)	Kthyer nga Gj. e Lartë (Overruled by High court)	Gjithsej (Total)	Shqyrtuar (Examined)	Në dorë (Pending)	Pezulluar (Suspended)	Moskompetencë lëndorel (noncompetence in the subject)	Lenie në fuqi (Allowed)	Prishur / pushuar (Remanded)	Prishur (Pafajësi) (Acquitted)	Kthyer për rigjykim (Remanded)	Kthyer për rihetim (Reinvestigation)	Mospranim ankimi (Rejection of the complaint)	Gjykuar si Shkallë e Parë (Tried at the first degree)	Ndryshuar (Changed)	Lidhur me dënimin (Concerning sentence)	Rikualifikim (Requalification)	Padia civile (Civil Suit)	Deri në 2 muaj (0-2 months)	2-6 muaj (2-6 months)	Mbi 6 muaj (Over 6 months)
<b>Krimet e Rënda</b>	15	122	0	137	106	30	1	1	63	1	0	4	0	9	0	28	14	0	0	55	46	5
<b>TOTALI</b>	15	122	0	137	106	30	1	1	63	1	0	4	0	9	0	28	14	0	0	55	46	5

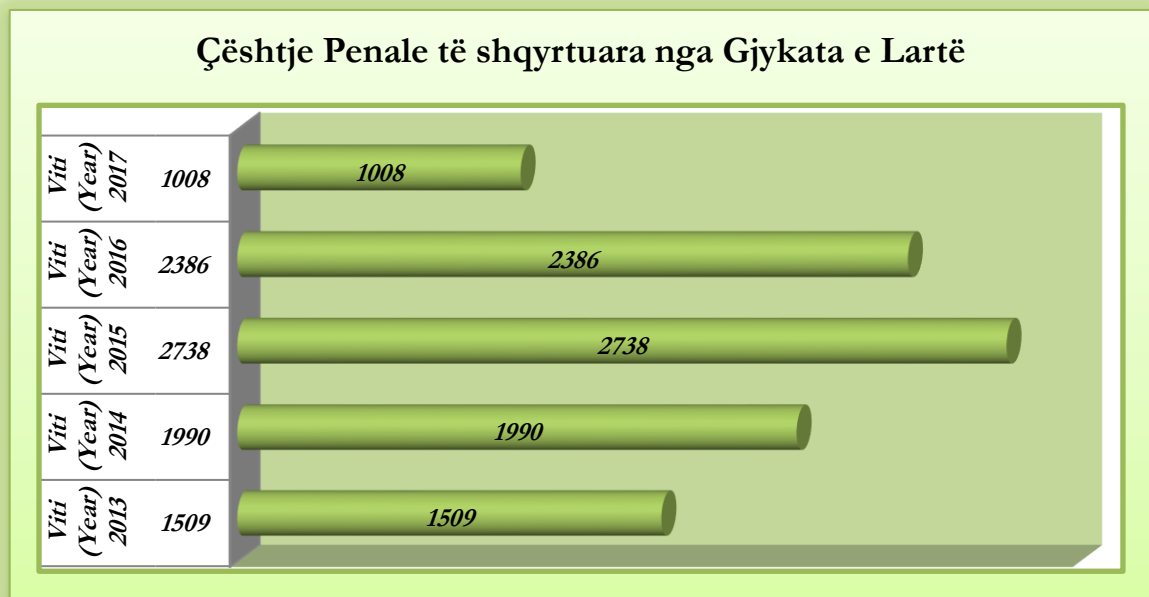
**APELET PENALE NË SHKALLË VENDII  
(COURTS OF APPEAL)**

**PENALE  
(PENAL APPEALS)**

Gjykata e Rrethit Gjyqësor (District's Court)	Çështjet (Cases)			Përfundimi (Termination)			Mënyra e përfundimit (Way of termination)							Llojet e ndryshimeve (The kind of changes)			Afati i shqyrtimit (Term of examination)				
	Mbartur (Carried cases)	Ardhur (New Cases)	Gjithsej (Total)	Shqyrtuar (Examined)	Në dorë (Pending)	Pezulluar (Suspended)	Moskompetncë lëndore (noncompetence in the subject)	Lënie në fuqi (Allowed)	Prishur(Pushuar) (Reversed)	Prishur(Pafajësia) (Acquitted)	Kthyer për rigjykim (Remanded)	Kthyer për rihetim (Reinvestigation)	Mospranim ankimi (Rejection of the appeal)	Gjykuar si Shkallë e Parë (Tried at the first degree)	Ndryshuar (Changed)	Lidhur me dënimin (Concerning sentence)	Rikualifikim (Requalification)	Padia civile (Civil suit)	Deri në 2 muaj (Up to 2 months)	2-6 muaj (2-6 months)	Mbi 6 muaj (Over 6 months)
Tiranë	708	578	1286	904	382	0	1	432	165	3	13	2	253	0	35	35	0	0	20	173	711
Durrës	48	260	308	267	41	0	1	181	10	0	10	0	45	0	20	0	0	0	150	96	21
Gjirokastrë	159	278	437	318	119	0	0	149	44	5	5	0	88	0	27	2	0	0	2	287	29
Korçë	1026	619	1645	731	914	0	0	346	101	0	12	0	213	0	59	57	2	0	111	211	409
Shkodër	2922	2293	5215	1837	3378	0	1	803	192	0	37	0	473	9	322	0	0	0	57	258	1522
Vlorë	928	875	1803	935	868	0	2	425	242	2	0	11	157	0	96	73	23	0	510	284	141
Krimet e Rënda	15	122	137	106	30	1	1	63	1	0	4	0	9	0	28	14	0	0	55	46	5
<b>TOTALI</b>	<b>5806</b>	<b>5025</b>	<b>10831</b>	<b>5098</b>	<b>5732</b>	<b>1</b>	<b>6</b>	<b>2399</b>	<b>755</b>	<b>10</b>	<b>81</b>	<b>13</b>	<b>1238</b>	<b>9</b>	<b>587</b>	<b>181</b>	<b>25</b>	<b>0</b>	<b>905</b>	<b>1355</b>	<b>2838</b>

## ÇËSHTJET PENALE TË SHQYRTUARA NGA GJYKATA E LARTË (Criminal Cases examined by Supreme Court)

Çështjet penale të përfunduara (Terminated cases)	Viti (Year) 2013	Viti (Year) 2014	Viti (Year) 2015	Viti (Year) 2016	Viti (Year) 2017
Gjykata e Lartë (Suprem Court)	1,509	1,990	2,738	2,386	1,008



**Në vitin 2013** në Gjykatën e Lartë janë regjistruar gjithsej **4,465** çështje penale, që do të thotë **2,170** çështje penale të regjistruara **më shumë se në vitin 2009**, **958** çështje penale të regjistruara **më shumë se në vitin 2010**, **826** çështje penale të regjistruara **më shumë se në vitin 2011** dhe **94** çështje penale të regjistruara **më pak se në vitin 2012**. Për këtë vit **2,834** çështje janë çështje të mbartura nga viti 2012 dhe **1,631** janë çështje penale të ardhura të reja gjatë vitit 2013 që do të thotë **10** çështje penale të ardhura **më pak se në vitin 2012**.

Për **1327** çështje penale, Gjykata e Lartë ka vendosur lënien në fuqi të vendimit (të gjykatës së shkallës së parë ose të apelit).



Për 73 çështje penale nga kjo Gjykatë është marrë vendimi i pushimit të çështjes, ndërsa për çështjet me vendim pafajësie Gjykata e Lartë ka pasur 6 vendime.

**Kthimi i çështjes penale për rigjykim** është vendosur nga Gjykata e Lartë për 66 çështje, ndërkohë që 33 çështje penale janë kthyer për rihetim. 19 çështje penale të tjera nga Gjykata e Lartë është vendosur ndryshimi i vendimit.

**Në vitin 2014** në Gjykatën e Lartë janë regjistruar gjithsej 3,847 çështje penale, që do të thotë 340 çështje penale të regjistruara më shumë se në vitin 2010, 208 çështje penale të regjistruara më shumë se në vitin 2011, 712 çështje penale të regjistruara më pak se në vitin 2012 dhe 618 çështje penale të regjistruara më pak se në vitin 2013. Për këtë vit 2,958 çështje janë çështje të mbartura nga viti 2013 dhe 889 janë çështje penale të ardhura të reja gjatë vitit 2014 që do të thotë 742 çështje penale të ardhura më pak se në vitin 2013.

Për 1,812 çështje penale, Gjykata e Lartë ka vendosur lënien në fuqi të vendimit (të gjykatës së shkallës së parë ose të apelit).

Për 105 çështje penale nga kjo Gjykatë është marrë vendimi i pushimit të çështjes, ndërsa për çështjet me vendim pafajësie Gjykata e Lartë ka pasur 9 vendime.

**Kthimi i çështjes penale për rigjykim** është vendosur nga Gjykata e Lartë për 56 çështje, ndërkohë që 6 çështje penale janë kthyer për rihetim, 2 çështje penale të tjera nga Gjykata e Lartë është vendosur ndryshimi i vendimit.

**Në vitin 2015** në Gjykatën e Lartë janë regjistruar gjithsej 4,412 çështje penale, që do të thotë 773 çështje penale të regjistruara më shumë se në vitin 2011, 147 çështje penale të regjistruara më pak se në vitin 2012, 53 çështje penale të regjistruara më pak se në vitin 2013 dhe 565 çështje penale të regjistruara më shumë se në vitin 2014. Për këtë vit 1,851 çështje janë çështje të mbartura nga viti 2014 dhe 2,555 janë çështje penale të ardhura të reja gjatë vitit 2015 që do të thotë 1,666 çështje penale të ardhura më shumë se në vitin 2014.

Për 2,619 çështje penale, Gjykata e Lartë ka vendosur lënien në fuqi të vendimit (të gjykatës së shkallës së parë ose të apelit).

Për 18 çështje penale nga kjo Gjykatë është marrë vendimi i pushimit të çështjes, ndërsa për çështjet me vendim pafajësie Gjykata e Lartë ka pasur 5 vendime.

**Kthimi i çështjes penale për rigjykim** është vendosur nga Gjykata e Lartë për 47 çështje, ndërkohë që 23 çështje penale janë kthyer për rihetim, 24 çështje penale të tjera nga Gjykata e Lartë është vendosur ndryshimi i vendimit.

**Në vitin 2016** në Gjykatën e Lartë janë regjistruar gjithsej 4,043 çështje penale, që do të thotë 516 çështje penale të regjistruara më pak se në vitin 2012, 422 çështje penale të regjistruara më pak se në vitin 2013, 196 çështje penale të regjistruara më shumë se në vitin 2014 dhe 369 çështje penale të regjistruara më pak se në vitin 2015. Për këtë vit 1,674 çështje janë çështje të mbartura nga viti 2015 dhe 2,369 janë çështje penale të ardhura të reja gjatë vitit 2016 që do të thotë 1,86 çështje penale të ardhura më pak se në vitin 2015.

Për 2,222 çështje penale, Gjykata e Lartë ka vendosur lënien në fuqi të vendimit (të gjykatës së shkallës së parë ose të apelit).

Për 12 çështje penale nga kjo Gjykatë është marrë vendimi i pushimit të çështjes, ndërsa për çështjet me vendim pafajësie Gjykata e Lartë nuk ka pasur asnjë vendim.

**Kthimi i çështjes penale për rigjykim** është vendosur nga Gjykata e Lartë për 76 çështje, ndërkohë që çështje penale të kthyer për rihetim nuk ka pasur asnjë vendim, 76 çështje penale të tjera nga Gjykata e Lartë është vendosur ndryshimi i vendimit.

**Në vitin 2017** në Gjykatën e Lartë janë regjistruar gjithsej 3,523 çështje penale, që do të thotë 942 çështje penale të regjistruara më pak se në vitin 2013, 324 çështje penale të regjistruara më pak se në vitin 2014, 889 çështje penale të regjistruara më pak se në vitin 2015 dhe 520 çështje penale të regjistruara më pak se në vitin 2016. Për këtë vit 1,657 çështje janë çështje të mbartura nga viti 2016 dhe 1,866 janë çështje penale të ardhura të reja gjatë vitit 2017 që do të thotë 503 çështje penale të ardhura më pak se në vitin 2016.

Për 845 çështje penale, Gjykata e Lartë ka vendosur lënien në fuqi të vendimit (të gjykatës së shkallës së parë ose të apelit).

Për 14 çështje penale nga kjo Gjykatë është marrë vendimi i pushimit të çështjes, ndërsa për çështjet me vendim pafajësie Gjykata e Lartë nuk ka pasur asnjë vendim.

**Kthimi i çështjes penale për rigjykim** është vendosur nga Gjykata e Lartë për 50 çështje, ndërkohë që çështje penale të kthyer për rihetim nuk ka pasur asnjë vendim, 42 çështje penale të tjera nga Gjykata e Lartë është vendosur ndryshimi i vendimit, për 57 çështje penale Gjykata e Lartë ka vendosur moskompetencë.

**GJYKATA E LARTË  
(SUPREME COURT)**
**ÇËSHTJE PENALE  
(CRIMINAL APPEALS)**

Gjykata e Rrethit Gjyqësor (District's Court)	Çështjet (Cases)			Përfundimi (Termination)			Mënyra e përfundimit (Way of termination)					
	Mbartur (Carried cases)	Ardhur (New Cases)	Gjithsej (Total)	Shqyrtuar (Examined)	Në dorë (Pending)	Pezulluar (Suspended)	Lënie në fuqi (Allowed)	Prishur (pushuar) (Reversed)	Prishur (pafajësi) (Acquitted)	Kthyer rigjykim (Remanded)	Kthyer rihetim (Reinvestigation)	Ndryshuar (Changed)
Berat	59	85	144	49	95	0	47	1	0	1	0	0
Dibër	47	17	64	8	56	0	6	0	0	1	0	1
Durrës	150	169	319	65	254	0	57	1	0	2	0	5
Elbasan	109	125	234	62	172	0	53	2	0	2	0	5
Fier	45	121	166	46	120	0	44	0	0	1	0	1
Gjirokastrë	87	49	136	11	125	0	11	0	0	0	0	0
Kavajë	23	26	49	9	40	0	7	0	0	1	0	1
Korçë	70	72	142	50	92	0	43	1	0	4	0	2
Krujë	10	27	37	9	28	0	7	1	0	0	0	1
Kukës	22	25	47	20	27	0	18	0	0	1	0	1
Kurbin	2	41	43	22	21	0	17	1	0	3	0	1
Lezhë	46	49	95	24	71	0	22	1	0	1	0	0
Lushnjë	44	21	65	6	59	0	5	0	0	0	0	1
Mat	7	12	19	3	16	0	3	0	0	0	0	0
Përmet	8	13	21	5	16	0	5	0	0	0	0	0
Pogradec	25	26	51	14	37	0	12	0	0	0	0	2
Pukë	4	16	20	7	13	0	7	0	0	0	0	0
Sarandë	17	39	56	7	49	0	7	0	0	0	0	0
Shkodër	140	134	274	75	199	0	70	0	0	0	0	5
Tiranë	397	439	836	236	600	0	212	4	0	12	0	8
Tropojë	5	2	7	2	5	0	1	0	0	1	0	0
Vlorë	115	157	272	86	186	0	75	2	0	8	0	1
Krimet e Rënda (rrethi)	168	159	327	124	203	0	110	0	0	7	0	7
Kr. Rënda Apel	12	1	13	0	13	0	0	0	0	0	0	0
Apeli Tiranë	2	0	2	2	0	0	2	0	0	0	0	0
Apeli Vlorë	1	0	1	1	0	0	1	0	0	0	0	0
Apeli Gjirokastrë	2	0	2	2	0	0	2	0	0	0	0	0
Gj. Kushtetuese	6	13	19	1	18	0	0	0	0	1	0	0
Gj. Lartë	34	28	62	62	0	0	1	0	0	4	0	0
<b>TOTALI</b>	<b>1,657</b>	<b>1,866</b>	<b>3,523</b>	<b>1,008</b>	<b>2,515</b>	<b>0</b>	<b>845</b>	<b>14</b>	<b>0</b>	<b>50</b>	<b>0</b>	<b>42</b>

**GJYKATA E LARTË  
(SUPREME COURT)**
**ÇËSHTJE PENALE  
(CRIMINAL APPEALS)**

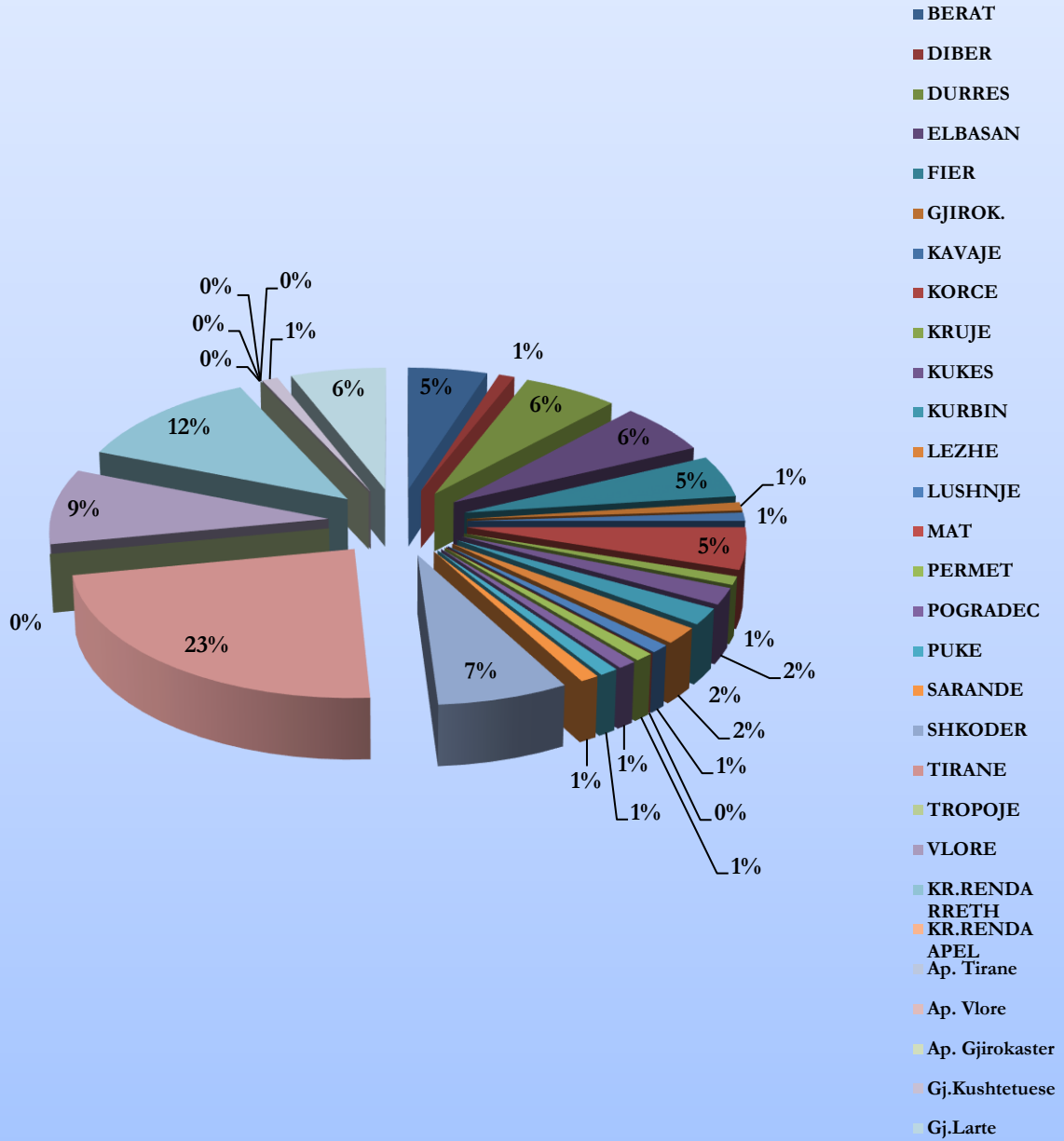
Gjykata e Rrethit Gjyqësor (District's Court)	Moskompetencë (Incompetence)	Llojet e ndryshimeve (The kind of changes)			Afati i shqyrtimit (Term of examined)		
		Lidhur me dënimin (Concerning sentence)	Rikualifikim (Requalification)	Padia civile (Low suit)	Deri në 1 muaj (Up to 1 month)	1 - 2 muaj (1-2 months)	Mbi 2 muaj (Over 2 months)
Berat	0	0	0	0	47	2	0
Dibër	0	0	0	0	7	1	0
Durrës	0	0	0	0	57	8	0
Elbasan	0	0	0	0	56	4	2
Fier	0	0	0	0	45	0	1
Gjirokastrë	0	0	0	0	11	0	0
Kavajë	0	0	0	0	8	0	1
Korçë	0	0	0	0	44	5	1
Krujë	0	0	0	0	9	0	0
Kukës	0	0	0	0	19	1	0
Kurbin	0	0	0	0	20	1	1
Lezhë	0	0	0	0	23	1	0
Lushnjë	0	0	0	0	6	0	0
Mat	0	0	0	0	3	0	0
Përmet	0	0	0	0	5	0	0
Pogradec	0	0	0	0	13	0	1
Pukë	0	0	0	0	7	0	0
Sarandë	0	0	0	0	7	0	0
Shkodër	0	0	0	0	69	5	1
Tiranë	0	0	0	0	222	9	5
Tropojë	0	0	0	0	1	0	1
Vlorë	0	0	0	0	79	4	3
Krimet e Rënda (Rrethi)	0	0	0	0	110	6	8
Krimet e Rënda Apel	0	0	0	0	0	0	0
Apeli Tiranë	0	0	0	0	2	0	0
Apeli Vlorë	0	0	0	0	1	0	0
Apeli Gjirokastrë	0	0	0	0	2	0	0
Gj. Kushtetuese	0	0	0	0	1	0	0
Gj. e Lartë	57	0	0	0	58	4	0
<b>TOTALI</b>	<b>57</b>	<b>0</b>	<b>0</b>	<b>0</b>	<b>932</b>	<b>51</b>	<b>25</b>

**NUMRI I ÇËSHTJEVE PENALE TE SHQYRTUARA SIPAS RRETHEVE NGA GJYKATA E  
LARTË TË SHPREHURA NË PËRQINDJE**  
(Number of penal appeals examined by the Supreme Court according to District Courts  
in%)

Gjykata e Rrethit Gjyqësor (District Court)	Numri i çështjeve të shqyrtuara (Number of examined cases)	Përqindja (Percentage)
Berat	49	5
Dibër	8	1
Durrës	65	6
Elbasan	62	6
Fier	46	5
Gjirokastrë	11	1
Kavajë	9	1
Korçë	50	5
Krujë	9	1
Kukës	20	2
Kurbin	22	2
Lezhë	24	2
Lushnjë	6	1
Mat	3	0
Përmet	5	1
Pogradec	14	1
Pukë	7	1
Sarandë	7	1
Shkodër	75	7
Tiranë	236	23
Tropojë	2	0
Vlorë	86	9
Krimet e Rënda (rrethi)	124	12
Krimet e Rënda Apel	0	0
Apeli Tiranë	2	0
Apeli Vlorë	1	0
Apeli Gjirokastrë	2	0
Gjykatë Kushtetuese	1	1
Gjykatë e Lartë	62	6
<b>T O T A L I</b>	<b>1,008</b>	<b>100</b>

**Shënim.** Nxjerrja e përqindjes është bërë duke llogaritur numrin e çështjeve penale të shqyrtuara të çdo gjykate me totalin e gjithë çështjeve penale të shqyrtuara që janë 1,008.

### ÇËSHTJET PENALE TË SHQYRTUARA SIPAS RRETHEVE NGA GJYKATA E LARTË TË SHPREHURA NË %



## **KREU XI**

### **❖ ÇËSHTJET CIVILE TË SHQYRTUARA NGA GJYKATAT E SHKALLËS SË PARË DHE GJYKATAT ADMINISTRATIVE**

**(Civil cases examined by districts courts and administrative courts)**

## ÇËSHTJET CIVILE TË REGJISTRUARA NË TË GJITHA GJYKATAT PËR VITIN 2017 (Civil cases registered in all courts for 2017)

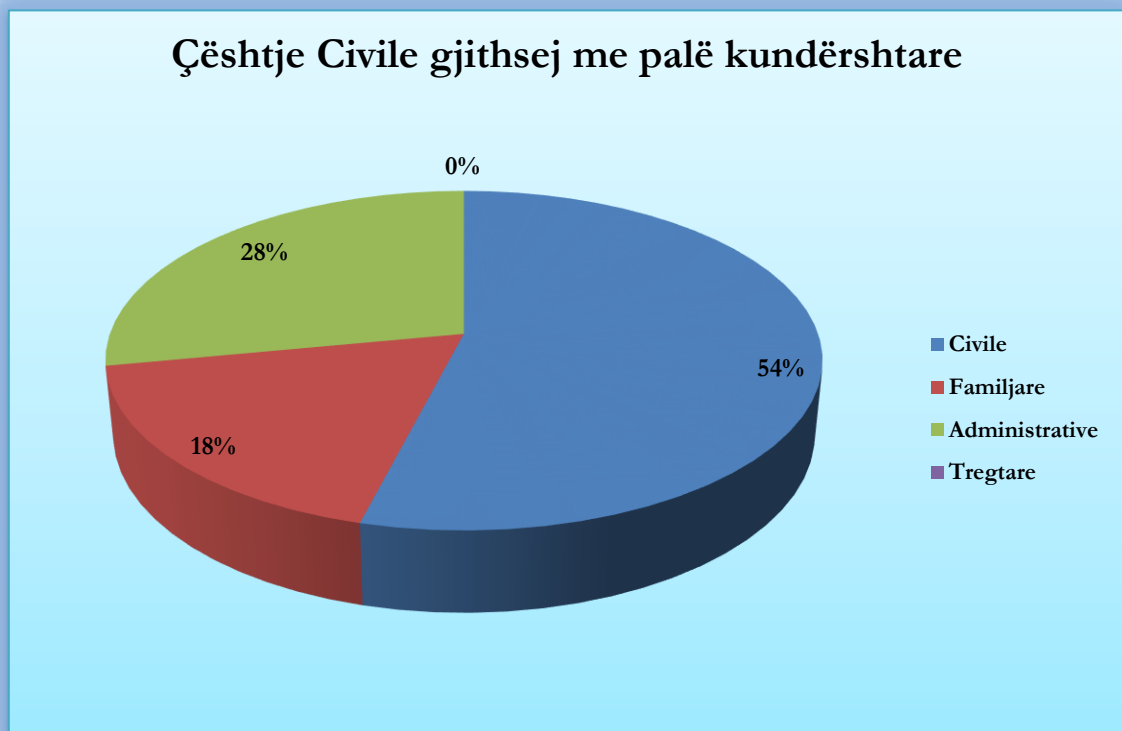
LLOJI I ÇËSHTJEVE (The kind of Cases)	Gjithsej (Total)
<b>A. PADI ME PALË KUNDËRSHTARE</b>	
<b>I. CIVILE NË PËRGJITHËSI</b>	
Padi pronësie (Neni 149-231)	2939
Padi uzufukti (Neni 232-260)	6
Padi servituti (Neni 261-295)	99
Padi për kërkim sendi (Neni 296-303)	1455
Padi posedimore (Neni 304-315)	118
Padi trashëgimie (Neni 316-418)	209
Padi shkaktim dëmi (Neni 608-654)	2968
Padi begatim pa shkak (Neni 655-658)	60
Padi pagim i padetyruar (Neni 653-654)	42
Padi gjerimi i punëve të tjetrit (Neni 648-652)	3
Padi të kontratave të shitjes (Neni 705-756)	515
Padi pjesëtim sendi (Neni 207)	1286
Padi kontrate shkëmbimi (Neni 757-760)	8
Padi kontrate dhurimi (Neni 761-771)	77
Padi kontrate furnizimi (Neni 772-783)	219
Padi kontrate emfiteoze (Neni 784-800)	1
Padi kontrate qiraje (Neni 801-849)	223
Padi kontrate sipërmarrje (Neni 850-876)	316
Padi kontrate transporti (Neni 877-900)	7
Padi kontrate huapërdorje (Neni 901-912)	11
Padi kontrate të përdorjes (Neni 913-934)	5
Padi kontrate komisioni (Neni 935-944)	0
Padi kontrate spedicioni (Neni 945-949)	0
Padi kontrate agjencie (Neni 950-961)	1
Padi për kalim pasurie (Neni 962-972)	47
Padi kontrate ndërmjetësimi (Neni 973-981)	1
Padi kontrate depozite (Neni 982-1012)	1
Padi kontrate llogari rrjedhëse (Neni 149-231)	1
Padi kontrate bankare (Neni 1024-1049)	14
Padi kontrate huaje (Neni 1050-1055)	238
Padi kontrate franchising (Neni 1056-1064)	3
Padi kontrate e rentës jetësore (Neni 1065-1073)	0
Padi kontrate shoqëri e thjeshtë (Neni 1074-1112)	5
Padi kontrate e sigurimit (Neni 1113-1161)	67
Padi të tjera kontraktuale	2984
Padi kundërshtim veprimi përmbarimor	2307
Padi për marrëdhënie pune	2619
Kompensim për burgim të padrejtë	140
Të tjera	9420
<b>SHUMA CIVILE</b>	<b>28,415</b>



	Gjithsej (Total)
<b>II. ÇËSHTJE FAMILJARE</b>	
Padi për zgjidhje martese	7956
Padi për pension ushqimor	138
Padi për njohje atësie	77
Padi për ç'njohje atësie	75
Të tjera	3276
<b>SHUMA FAMILJARE</b>	<b>11,522</b>
<b>III. ÇËSHTJET ADMINISTRATIVE</b>	
Padi për shfuqizim/ndryshim akti administrativ	8674
Padi për refuzim/miratimi akti administrativ	3278
<b>SHUMA ADMINISTRATIVE</b>	<b>11,952</b>
<b>IV. ÇËSHTJET TREGTARE</b>	
Kërkesë për deklaram falimentimi	74
Padi për anulim shoqërie (Neni 242)	2
Padi shlyerje dëmi të administratorit (Neni 53)	0
Padi për reklamimin e dividendeve (Neni 70)	0
Padi për përgjegjësi të Këshillit Mbikqyrës (Neni 194)	0
Padi për tejkallim kompetencash administrative (Neni 50)	0
Padi për mbrotjen e pronësisë intelektuale (Neni 103)	2
Të tjera	339
<b>SHUMA TREGTARE</b>	<b>417</b>
<b>SHUMA A</b>	<b>52,306</b>
<b>B. KËRKESA PA KUNDËRSHTARË</b>	
<b>I. CIVILE NË PËRGJITHËSI</b>	
Vërtetim për vjetërsi në punë	3327
Dëshmi trashëgimie	15
Vërtetim pronësie	300
Urdhër ekzekutimi (si kërkesa të bëra nga personi i interesuar)	30856
Të tjera	5180
<b>SHUMA CIVILE</b>	<b>39,678</b>
<b>II. ÇËSHTJE FAMILJARE</b>	
Kërkesë për birësim	76
Korigjime ne aktet e gjendjes civile	369
Kërkesa për lëshim autorizimi (për të miturin)	653
Të tjera	979
<b>SHUMA FAMILJARE</b>	<b>2,077</b>
<b>III. ÇËSHTJE TREGTARE</b>	
Kërkesë për emërim administratori	2
Kërkesë për ndërrimin e emrit të shoqërisë	0
Kërkesë për ndryshimin e numrit të ortakëve	3
Kërkesë për ndryshimin e kapitalit themelor	2
Kërkesë për ndryshimin e selisë së shoqërisë	0
Të tjera	326
<b>SHUMA TREGTARE</b>	<b>333</b>
<b>SHUMA B</b>	<b>42,088</b>
<b>SHUMA E PËRGJITHSHME</b>	<b>94,388</b>

**ÇËSH TJJE CIVILE GJITHSEJ ME PALË KUNDËRSHTARE**  
 (Total of civil cases with adversary parties)

Çështjet (Cases)	Numri i çështjeve Viti 2017 (Number of Cases) (Year 2017)	Përqindja Viti 2017 (Percentage) (Year 2017)
Civile (Civil Cases)	28,415	54
Familjare (Family Cases)	11,522	18
Administrative (Administrative Cases)	11,952	28
Tregtare (Commercial Cases)	417	0
<b>Totali</b>	<b>52,306</b>	<b>100%</b>



## ÇËSHTJE CIVILE GJITHSEJ PA PALË KUNDËRSHTARE (Total civil cases without adversary parties)

Numri total i çështjeve pa palë kundërshtare për vitin 2016 të ardhura në gjykatat e rretheve gjyqësore ka qenë si më poshtë:

Çështjet (Cases)	Numri i çështjeve (Number of Cases) Viti 2017 (Year 2017)	Përqindja (Percentage) Viti 2017 (Year 2017)
Civile (Civil Cases)	39,678	93
Familjare (Family Cases)	2,077	7
Tregtare (Commercial Cases)	333	0
<b>Totali</b>	<b>42,088</b>	<b>100%</b>



Numri i çështjeve të regjistruara gjithsej në të gjitha Gjykatat e Rretheve Gjyqësore me palë dhe pa palë kundërshtare:

- Për vitin 2013 - **77,773** çështje të regjistruara
- Për vitin 2014 - **85,180** çështje të regjistruara
- Për vitin 2015 - **89,416** çështje të regjistruara
- Për vitin 2016 - **92,120** çështje të regjistruara
- Për vitin 2017 - **94,388** çështje të regjistruara

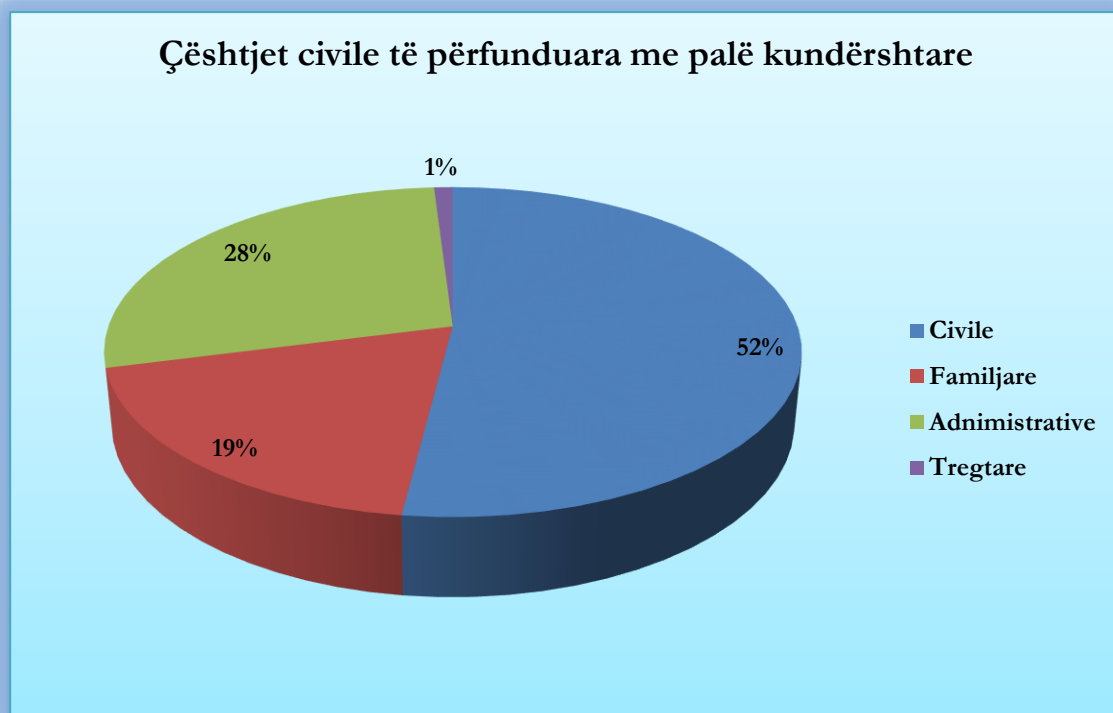
## ÇËSHTJET CIVILE TË PËRFUNDUARA PËR VITIN 2017 (Civil Cases examined in 2017)

LLOJI I ÇËSHTJEVE (The kind of cases)	TË PËRFUNDUARA (Examined)
<b>A. PADI ME PALË KUNDËRSHTARE</b>	
<b>I. CIVILE NË PËRGJITHËSI</b>	
Padi pronësie (Neni 149-231)	1911
Padi uzufukti (Neni 232-260)	3
Padi servituti (Neni 261-295)	61
Padi për kërkim sendi (Neni 296-303)	842
Padi posedimore (Neni 304-315)	60
Padi trashëgimie (Neni 316-418)	136
Padi shkaktim dëmi (Neni 608-654)	1850
Padi begatim pa shkak (Neni 655-658)	45
Padi pagim i padetyruar (Neni 653-654)	25
Padi gjerimi i punëve të tjetrit (Neni 648-652)	0
Padi të kontratave të shitjes (Neni 705-756)	308
Padi pjesëtim sendi (Neni 207)	639
Padi kontrate shkëmbimi (Neni 757-760)	6
Padi kontrate dhurimi (Neni 761-771)	40
Padi kontrate furnizimi (Neni 772-783)	151
Padi kontrate emfiteoze (Neni 784-800)	1
Padi kontrate qiraje (Neni 801-849)	136
Padi kontrate sipërmarrje (Neni 850-876)	192
Padi kontrate transporti (Neni 877-900)	0
Padi kontrate huapërdorje (Neni 901-912)	4
Padi kontrate të përdorjes (Neni 913-934)	2
Padi kontrate komisioni (Neni 935-944)	0
Padi kontrate spedicioni (Neni 945-949)	0
Padi kontrate agjencie (Neni 950-961)	0
Padi për kalim pasurie (Neni 962-972)	30
Padi kontrate ndërmjetësimi (Neni 973-981)	0
Padi kontrate depozite (Neni 982-1012)	0
Padi kontrate llogari rrjedhëse (Neni 149-231)	1
Padi kontrate bankare (Neni 1024-1049)	18
Padi kontrate huaje (Neni 1050-1055)	160
Padi kontrate franchising (Neni 1056-1064)	3
Padi kontrate e rentës jetësore (Neni 1065-1073)	0
Padi kontrate shoqëri e thjeshtë (Neni 1074-1112)	3
Padi kontrate e sigurimit (Neni 1113-1161)	33
Padi të tjera kontraktuale	2159
Padi kundërshtim veprimi përmbarimor	1896
Padi për marrëdhënie pune	1911
Kompensim për burgim të padrejtë	93
Të tjera	6743
<b>SHUMA CIVILE</b>	<b>19,462</b>

<b>II. ÇËSHTJE FAMILJARE</b>	
Padi për zgjidhje martesë	6240
Padi për pension ushqimor	103
Padi për njohje atësie	54
Padi për ç'njohje atësie	54
Të tjera	2814
<b>SHUMA FAMILJARE</b>	<b>9,265</b>
<b>III. ÇËSHTJE ADMINISTRATIVE</b>	
Padi për shfuqizim/ndryshim akti administrativ	6415
Padi për refuzim/miratimi akti administrativ	2519
<b>SHUMA ADMINISTRATIVE</b>	<b>8,934</b>
<b>IV. ÇËSHTJE TREGTARE</b>	
Kërkesë për deklarim falimentimi	49
Padi për anulim shoqërie (Neni 242)	2
Padi shlyerje dëmi të administratorit (Neni 53)	0
Padi për reklamimin e dividendeve (Neni 70)	0
Padi për përgjegjësi të Këshillit Mbikqyrës (Neni 194)	0
Padi për tejkalim kompetencash administrative (Neni 50)	0
Padi për mbrotjen e pronësisë intelektuale (Neni 103)	0
Të tjera	219
<b>SHUMA TREGTARE</b>	<b>270</b>
<b>SHUMA A</b>	<b>37,931</b>
<b>B. KËRKESA PA KUNDËRSHTARE</b>	
<b>I. CIVILE NË PËRGJITHËSI</b>	
Vërtetim për vjetërsi në punë	2779
Dëshmi trashëgimie	8
Vërtetim pronësie	235
Urdhër ekzekutimi (si kërkesa të bëra nga personi i interesuar)	30485
Të tjera	4683
<b>SHUMA CIVILE</b>	<b>38,190</b>
<b>II. ÇËSHTJE FAMILJARE</b>	
Kërkesë për birësim	62
Korrigjime në aktet e gjendjes civile	300
Kërkesa për lëshim autorizimi (për të miturin)	580
Të tjera	817
<b>SHUMA FAMILJARE</b>	<b>1,759</b>
<b>III. ÇËSHTJE TREGTARE</b>	
Kërkesë për emërim administratori	2
Kërkesë për ndërrimin e emrit të shoqërisë	0
Kërkesë për ndryshim e numrit të ortakëve	0
Kërkesë për ndryshimin e kapitalit themelor	1
Kërkesë për ndryshimin e selisë së shoqërisë	0
Të tjera	319
<b>SHUMA TREGTARE</b>	<b>322</b>
<b>SHUMA B</b>	<b>40,271</b>
<b>SHUMA E PËRGJITHSHME</b>	<b>78,200</b>

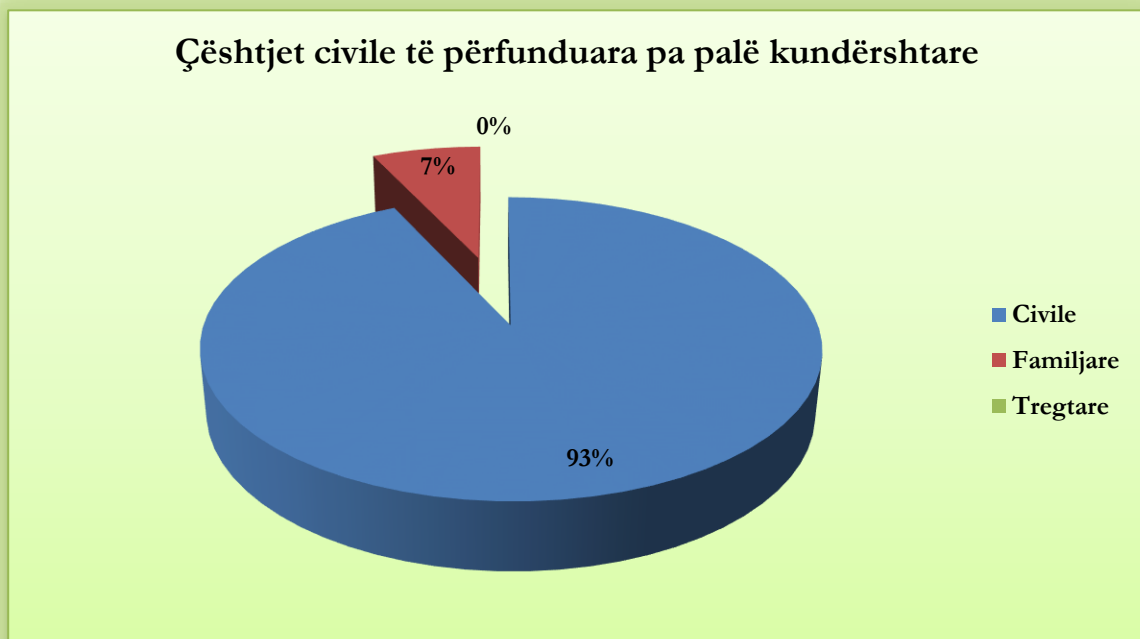
## ÇËSHJTJE CIVILE TË PËRFUNDUARA ME PALË KUNDËRSHTARE (Settled civil cases with adversary parties)

Çështjet (Cases)	Numri i çështjeve (Number of cases) Viti 2017 (Year 2017)	Përqindja (Percentage) Viti 2017 (Year 2017)
Civile (Civil Cases)	19,462	52
Familjare (Family Cases)	9,265	19
Administrative (Administrative Cases)	8,934	28
Tregtare (Commercial Cases)	270	1
<b>Totali</b>	<b>37,931</b>	<b>100%</b>



## ÇËSHITJE CIVILE TË PËRFUNDUARA PA PALË KUNDËRSHTARE (Settled civil cases without adversary parties)

Çështjet (Cases)	Numri i çështjeve, viti 2017 (Number of Cases) (Year 2017)	Përqindja viti 2017 (Percentage) (Year 2017)
Civile (Civil Cases)	38,190	93
Familjare (Family Cases)	1,759	7
Tregtare (Commercial Cases)	322	0
<b>Totali</b>	<b>40,271</b>	<b>100%</b>



Numri total i çështjeve të përfundura me palë dhe pa palë kundërshtare është:

- Për vitin 2013 - **31,751** çështje të shqyrtuara
- Për vitin 2014 - **68,822** çështje të shqyrtuara
- Për vitin 2015 - **71,589** çështje të shqyrtuara
- Për vitin 2016 - **74,297** çështje të shqyrtuara
- Për vitin 2017 - **78,200** çështje të shqyrtuara.

## ANALIZË STATISTIKORE E ÇËSHTJEVE TË PËRFUNDUARA CIVILE NGA GJYKATAT E SHKALLËS SË PARË PËR 5 VITET E FUNDIT (Analysis of Civil Cases examined by District Courts in the last 5 years)

**Për vitin 2013** numri i padive civile të përfunduara së shqyrtuari nga Gjykatat e Shkallës së Parë së bashku me Gjykatat Administrative, arrin në 61,751. Nga këto padi civile ato të cilat janë me palë kundërshtare arrijnë 25,509, ndërsa paditë civile pa palë kundërshtare të përfunduara së shqyrtuari nga Gjykatat e Shkallës së Parë dhe Gjykatat Administrative, janë rreth 36,242. Në vitin 2013 nga Gjykatat e Shkallës së Parë janë gjykuar 1,108 padi civile me palë më shumë krahasuar me paditë civile me palë të përfunduara së shqyrtuari nga Gjykatat e Shkallës së Parë në vitin 2012 si edhe 4,418 padi civile më shumë krahasuar me numrin e padive civile me palë të shqyrtuara në vitin 2011. Në vitin 2013 nga Gjykatat e Shkallës së Parë janë gjykuar 4,421 padi civile me palë më shumë krahasuar me paditë civile me palë të përfunduara së shqyrtuari nga Gjykatat e Shkallës së Parë në vitin 2010. Krahasuar me vitin 2009 kanë përfunduar së shqyrtuari 2,886 padi civile me palë kundërshtare më shume për vitin 2013.

**Për vitin 2014** numri i padive civile të përfunduara së shqyrtuari nga Gjykatat e Shkallës së Parë dhe ato Administrative, arrin në 68,822. Nga këto padi civile ato të cilat janë me palë kundërshtare arrijnë 40,862, ndërsa paditë civile pa palë kundërshtare të përfunduara së shqyrtuari nga Gjykatat e Shkallës së Parë së bashku me Gjykatat Administrative, janë rreth 27,960. Në vitin 2014 nga Gjykatat e Shkallës së Parë dhe ato Administrative, janë gjykuar 15,353 padi civile me palë më shumë krahasuar me paditë civile me palë të përfunduara së shqyrtuari nga Gjykatat e Shkallës së Parë dhe Gjykatat Administrative në vitin 2013 si edhe 16,461 padi civile më shumë krahasuar me numrin e padive civile me palë të shqyrtuara në vitin 2012. Në vitin 2014 nga Gjykatat e Shkallës së Parë dhe ato Administrative, janë gjykuar 19,771 padi civile me palë më shumë krahasuar me paditë civile me palë të përfunduara së shqyrtuari nga Gjykatat e Shkallës së Parë në vitin 2011. Krahasuar me vitin 2010 kanë përfunduar së shqyrtuari 19,774 padi civile me palë kundërshtare më shumë për vitin 2014.

**Për vitin 2015** numri i padive civile të përfunduara së shqyrtuari nga Gjykatat e Shkallës së Parë dhe nga Gjykatat Administrative, arrin në 71,586. Nga këto padi civile ato të cilat janë me palë kundërshtare arrijnë 37,688, ndërsa paditë civile pa palë kundërshtare të përfunduara së shqyrtuari nga Gjykatat e Shkallës së Parë dhe ato Administrative, janë rreth 33,901. Në vitin 2015 nga Gjykatat e Shkallës së Parë në rang Republike, janë gjykuar 3,174 padi civile me palë më pak krahasuar me paditë civile me palë të përfunduara së shqyrtuari nga Gjykatat e Shkallës së Parë dhe Gjykatat Administrative në vitin 2014 si edhe 12,179 padi civile më shumë krahasuar me numrin e padive civile me palë të shqyrtuara në vitin 2013. Në vitin 2015 nga Gjykatat e Shkallës së Parë dhe Administrative, janë gjykuar 13,287 padi civile me palë më shume krahasuar me paditë civile me palë të përfunduara së shqyrtuari nga Gjykatat e Shkallës së Parë në vitin 2012. Krahasuar me vitin 2011 kanë përfunduar së shqyrtuari 16,597 padi civile me palë kundërshtare më shumë për vitin 2015.

**Për vitin 2016** numri i padive civile të përfunduara së shqyrtuari nga Gjykatat e Shkallës së Parë dhe nga Gjykatat Administrative, arrin në 74,297. Nga këto padi civile, ato të cilat janë me palë kundërshtare arrijnë 39,607, ndërsa paditë civile pa palë kundërshtare të përfunduara së shqyrtuari nga Gjykatat e Shkallës së Parë dhe ato Administrative, janë rreth 34,690. Në vitin 2016 nga Gjykatat e Shkallës së Parë në rang Republike, janë gjykuar 1,919 padi civile me palë më shumë krahasuar me paditë civile me palë të përfunduara së shqyrtuari nga Gjykatat e Shkallës së Parë dhe Gjykatat Administrative në vitin 2015 si edhe 1,255 padi civile më pak krahasuar me numrin e padive civile me palë të shqyrtuara në vitin 2014. Në vitin 2016 nga Gjykatat e Shkallës së Parë dhe Administrative, janë gjykuar 14,098 padi civile me palë më shume krahasuar me paditë civile me palë të përfunduara së shqyrtuari nga Gjykatat e Shkallës së Parë në vitin 2013. Krahasuar me vitin 2012 kanë përfunduar së shqyrtuari 156,206 padi civile me palë kundërshtare më shumë për vitin 2016.



**Për vitin 2017** numri i padive civile të përfunduara së shqyrtuari nga Gjykatat e Shkallës së Parë dhe nga Gjykatat Administrative, arrin në 78,200. Nga këto padi civile, ato të cilat janë me palë kundërshtare arrijnë 37,931, ndërsa paditë civile pa palë kundërshtare të përfunduara së shqyrtuari nga Gjykatat e Shkallës së Parë dhe ato Administrative, janë rreth 40,271. Në vitin 2017 nga Gjykatat e Shkallës së Parë në rang Republike, janë gjykuar 1,676 padi civile me palë më pak krahasuar me paditë civile me palë të përfunduara së shqyrtuari nga Gjykatat e Shkallës së Parë dhe Gjykatat Administrative në vitin 2016 si edhe 243 padi civile me palë më shumë krahasuar me numrin e padive civile me palë të shqyrtuara në vitin 2015. Në vitin 2017 nga Gjykatat e Shkallës së Parë dhe Administrative, janë gjykuar 2,931 padi civile me palë më pak krahasuar me paditë civile me palë të përfunduara së shqyrtuari nga Gjykatat e Shkallës së Parë në vitin 2014. Krahasuar me vitin 2013 kanë përfunduar së shqyrtuari 12,422 padi civile me palë kundërshtare më shumë për vitin 2017.

## **ANALIZË KRAHASUESE E PADIVE CIVILE TË VEÇANTA PËR PESË VITET E FUNDIT**

**(Comparative analysis of special civil lawsuits for the last five years)**

Duke u nisur nga rëndësia e marrëdhënieve juridike civile, të cilat rregullohen nga dispozitat e të drejtës civile, ka disa padi për të cilat paditësi vë në lëvizje më shpesh gjykatën për të vendosur në vend interesin e tij të shkelur nga i padituri nëpërmjet organeve gjyqësore. Të tilla janë paditë që rrjedhin nga marrëdhëniet e pronësisë (**Nenet 149-231 KC**), paditë për kërkimin e sendit (**Nenet 296-303 KC**), paditë që rrjedhin nga marrëdhëniet e punës, paditë në të cilat kërkohet kundërshtimi i veprimit përmbartimor, si edhe çështjet civile me karakter administrativ. Më poshtë po japim situatën se si ka ndryshuar numri i këtyre padive të shqyrtuara nga gjykatat e shkallës së parë në pesë vitet e fundit. Pra, në vitet 2013, 2014, 2015, 2016 dhe 2017.

### **Paditë e pronësisë (Nenet 149-231 KC)**

#### **Property Lawsuits (Articles 149-231 of the Civil Code)**

Për vetë rëndësinë që mbartin është e nevojshme të analizohet ecuria e numrit të padive të pronësisë (149-231 KC) të shqyrtuara nga Gjykatat e Shkallës së Parë në pesë vitet e fundit. Konstatohet që numri i konflikteve për çështjet e pronësisë përbën volumnin më të madh të padive të paraqitura në gjykatë për shqyrtim nga palët paditëse.

**Në vitin 2013** numri i padive të pronësisë të shqyrtuara nga Gjykatat e Shkallës së Parë arrin në 902. Në vitin 2013 numri i padive të pronësisë është 19 çështje më pak se në vitin 2012. Në vitin 2013 nga Gjykatat e Shkallës së Parë janë shqyrtuar 128 padi pronësie më pak në krahasim me vitin 2011. Në krahasim me vitin 2010 numri i padive të pronësisë të shqyrtuara është 298 padi më pak për 2013. Në krahasim me vitin 2009 numri i padive të pronësisë të shqyrtuara është 610 padi më pak për 2013.

**Në vitin 2014** numri i padive të pronësisë të shqyrtuara nga Gjykatat e Shkallës së Parë dhe Administrative arrin në 995. Në vitin 2014 numri i padive të pronësisë është 93 çështje më shumë se në vitin 2013. Në vitin 2014 nga të gjitha Gjykatat e Shkallës së Parë janë shqyrtuar 74 padi pronësie më shumë në krahasim me vitin 2012. Në krahasim me vitin 2011 numri i padive të pronësisë të shqyrtuara është 35 padi më pak për 2014. Në krahasim me vitin 2010 numri i padive të pronësisë të shqyrtuara është 205 padi më pak për vitin 2014.

**Në vitin 2015** numri i padive të pronësisë të shqyrtuara nga Gjykatat e Shkallës së Parë dhe Administrative arrin në 1,382. Në vitin 2015 numri i padive të pronësisë është 387 çështje më shumë se në vitin 2014. Në vitin 2015 nga të gjitha Gjykatat e Shkallës së Parë janë shqyrtuar 480 padi

pronësie më shumë në krahasim me vitin 2013. Në krahasim me vitin 2012 numri i padive të pronësisë të shqyrtuara është 461 padi më shumë për vitin 2015. Në krahasim me vitin 2011 numri i padive të pronësisë të shqyrtuara është 352 padi më shumë për vitin 2015.

**Në vitin 2016** numri i padive të pronësisë të shqyrtuara nga Gjykatat e Shkallës së Parë dhe Administrative arrin në 1,595. Në vitin 2016 numri i padive të pronësisë është 213 çështje më shumë se në vitin 2015. Në vitin 2016 nga të gjitha Gjykatat e Shkallës së Parë janë shqyrtuar 596 padi pronësie më shumë në krahasim me vitin 2014. Në krahasim me vitin 2013 numri i padive të pronësisë të shqyrtuara është 6931 padi më shumë për vitin 2016. Në krahasim me vitin 2012 numri i padive të pronësisë të shqyrtuara është 674 padi më shumë për vitin 2015

**Në vitin 2017** numri i padive të pronësisë të shqyrtuara nga Gjykatat e Shkallës së Parë dhe Administrative arrin në 1,911 çështje të përfunduara. Në vitin 2017 numri i padive të pronësisë është 316 çështje më shumë se në vitin 2016. Në vitin 2017 nga të gjitha Gjykatat e Shkallës së Parë janë shqyrtuar 529 padi pronësie më shumë në krahasim me vitin 2015. Në krahasim me vitin 2014 numri i padive të pronësisë të shqyrtuara është 916 padi më shumë për vitin 2017. Në krahasim me vitin 2013 numri i padive të pronësisë të shqyrtuara është 1,009 padi më shumë për vitin 2017.

### **Padi të tjera kontraktuale (Lawsuit other controversies)**

Pas padive të pronësisë dhe padive për marrëdhëniet e punës, një numër i konsiderueshëm padish të cilat janë paraqitur për t'u shqyrtuar nga Gjykatat e Shkallës së Parë si dhe Gjykatat Administrative të Shkallës së Parë, janë dhe paditë e tjera kontraktuale të cilat kanë pësuar një rritje nga viti në vit.

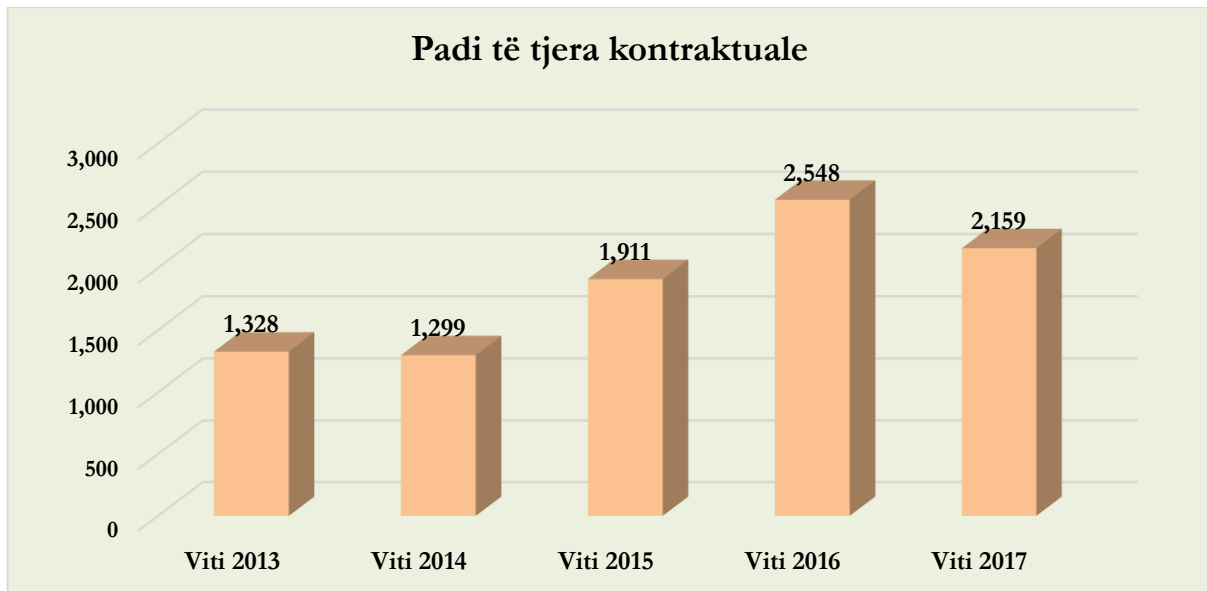
**Në vitin 2013** numri i padive të tjera kontraktuale të shqyrtuara është 1,328, pra 94 padi më shumë se numri i padive të shqyrtuara në 2012. Duke krahasuar vitin 2013 me vitin 2011 vihet re se numri i padive të tjera kontraktuale të shqyrtuara për këtë vit është rritur me 492 padi më shumë. Në krahasim me vitin 2010, vihet re se numri i padive të tjera kontraktuale të shqyrtuara për vitin 2013 është rritur me 368 padi më shumë. Ndërsa në krahasim me vitin 2009 vihet re një rritje me 503 padi të shqyrtuara më shumë, në vitin 2013.

**Në vitin 2014** numri i padive të tjera kontraktuale të shqyrtuara është 1,299, pra 29 padi më pak se numri i padive të shqyrtuara në 2013. Duke krahasuar vitin 2014 me vitin 2012 vihet re se numri i padive të tjera kontraktuale të shqyrtuara për këtë vit është rritur me 65 padi më shumë. Në krahasim me vitin 2011, vihet re se numri i padive të tjera kontraktuale të shqyrtuara në vitin 2014 është rritur me 363 padi më shumë. Ndërsa në krahasim me vitin 2010 vihet re një rritje me 339 padi të shqyrtuara më shumë, në vitin 2014.

**Në vitin 2015** numri i padive të tjera kontraktuale të shqyrtuara është 1,911, pra 612 padi më shumë se numri i padive të shqyrtuara në 2014. Duke krahasuar vitin 2015 me vitin 2013 vihet re se numri i padive të tjera kontraktuale të shqyrtuara për këtë vit është rritur me 583 padi më shumë. Në krahasim me vitin 2012, vihet re se numri i padive të tjera kontraktuale të shqyrtuara në vitin 2015 është rritur me 677 padi më shumë. Ndërsa në krahasim me vitin 2011 vihet re një rritje me 975 padi të shqyrtuara më shumë, në vitin 2013.

**Në vitin 2016** numri i padive të tjera kontraktuale të shqyrtuara është 2,548, pra 637 padi më shumë se numri i padive të shqyrtuara në 2015. Duke krahasuar vitin 2016 me vitin 2014 vihet re se numri i padive të tjera kontraktuale të shqyrtuara për këtë vit është rritur me 1,249 padi më shumë. Në krahasim me vitin 2013, vihet re se numri i padive të tjera kontraktuale të shqyrtuara në vitin 2016 është rritur me 1,220 padi më shumë. Ndërsa në krahasim me vitin 2012 vihet re një rritje shumë e madhe e padive të tjera kontraktuale me 1,314 padi të shqyrtuara në vitin 2016.

**Për vitin 2017** numri i padive të tjera kontraktuale të shqyrtuara është 2,159 me një ulje prej 389 padi më pak se numri i padive të shqyrtuara në 2016. Duke krahasuar vitin 2017 me vitin 2015 vihet re se numri i padive të tjera kontraktuale të shqyrtuara për këtë vit është rritur me 248 padi më shumë. Në krahasim me vitin 2014, vihet re se numri i padive të tjera kontraktuale të shqyrtuara në vitin 2017 është rritur me 860 padi më shumë. Ndërsa në krahasim me vitin 2013 vihet re një rritje shumë e madhe e padive të tjera kontraktuale me 831 padi të shqyrtuara në vitin 2017.



### Padia për kërkimin e sendit (Nenet 296-303 KC) Lawsuit for demanding of object (Articles 296-303 of the Civil Code)

Pas padive të pronësisë numrin më të madh të padive civile të shqyrtuara nga Gjykatat e Shkallës së Parë e përbëjnë paditë për kërkimin e sendit.

**Në vitin 2013** numri i padive civile për kërkimin e sendit të shqyrtuara është 767, pra 105 padi më pak se numri i padive të shqyrtuara në 2012. Duke krahasuar vitin 2013 me vitin 2011 vihet re se numri i padive civile të shqyrtuara për këtë vit është rritur me 28 padi më shumë. Në krahasim me vitin 2010, vihet re se numri i padive civile të shqyrtuara për vitin 2013 është zvogëluar me 22 padi më pak. Ndërsa për vitin 2009 vihet re një rritje me 100 padi të shqyrtuara më shumë, krahasuar me vitin 2013.

**Në vitin 2014** numri i padive civile për kërkimin e sendit të shqyrtuara është 1,003, pra 236 padi më shumë se numri i padive të shqyrtuara në 2013. Duke krahasuar vitin 2014 me vitin 2012, vihet re se numri i padive civile të shqyrtuara për këtë vit është rritur me 159 padi më shumë. Në krahasim me vitin 2011, vihet re një rritje e numrit të padive civile të shqyrtuara për vitin 2014 me 264 padi më shumë. Ndërsa për vitin 2010 vihet re një zvogëlim me 214 padi të shqyrtuara më pak, krahasuar me vitin 2014.

**Në vitin 2015** numri i padive civile për kërkimin e sendit të shqyrtuara është 945, pra 58 padi më pak se numri i padive të shqyrtuara në 2014. Në krahasim me vitin 2013, në vitin 2015, vihet re se numri i padive civile të shqyrtuara për këtë vit është rritur me 178 padi më shumë. Duke e krahasuar me vitin 2012, vihet re një rritje e numrit të padive civile të shqyrtuara për vitin 2015 me 101 padi më

shumë. Ndërsa për vitin 2011 vihet re një zvogëlim me 206 padi të shqyrtuara më pak, krahasuar me vitin 2015.

**Në vitin 2016** numri i padive civile për kërkimin e sendit të shqyrtuara është 881, pra 64 padi më pak se numri i padive të shqyrtuara në 2015. Në krahasim me vitin 2014, në vitin 2016, vihet re se numri i padive civile të shqyrtuara për këtë vit është përsëri me 122 padi më pak. Duke e krahasuar me vitin 2013, vihet re një rritje e numrit të padive civile të shqyrtuara për vitin 2016 me 114 padi më shumë. Ndërsa krahasuar me vitin 2012 vihet re përsëri një rritje me 37 padi të shqyrtuara më shumë në vitin 2016.

**Për vitin 2017** numri i padive civile për kërkimin e sendit të shqyrtuara është 842, pra 39 padi më pak se numri i padive të shqyrtuara në 2016. Në krahasim me vitin 2015, në vitin 2017, vihet re se numri i padive civile të shqyrtuara për këtë vit është përsëri me 103 padi më pak. Duke e krahasuar me vitin 2014, vihet re një ulje e numrit të padive civile të shqyrtuara për vitin 2017 me 161 padi më pak. Ndërsa krahasuar me vitin 2013 vihet re përsëri një rritje me 75 padi të shqyrtuara më shumë në vitin 2017.

### **Padi për marrëdhënie pune (Lawsuit for employment relations)**

Një numër i konsiderueshëm padish të cilat janë paraqitur për t'u shqyrtuar nga Gjykatat e Shkallës së Parë si dhe Gjykatat Administrative të Shkallës së Parë, janë edhe paditë që si objekt të tyre kanë marrëdhëniet juridike ndërmjet punëdhënësit dhe punëmarrësit. Për pesë vitet e fundit kemi të dhënat e mëposhtme:

**Në vitin 2013** numri i padive për marrëdhëniet e punës të shqyrtuara është 1,921. Krahasuar me vitin 2012 rezultojnë 9 padi më shumë të shqyrtuara për 2013. Në krahasim me vitin 2011 janë shqyrtuar 310 padi më shumë për vitin 2013. Janë shqyrtuar 175 padi për marrëdhënie pune më shumë për vitin 2013 krahasuar me 2010 dhe 794 padi më shumë se në 2009.

**Në vitin 2014** numri i padive për marrëdhëniet e punës të shqyrtuara është 7,226. Duke e krahasuar numrin e padive për marrëdhëniet e punës të shqyrtuara në vitin 2014 me numrin e padive për marrëdhëniet e punës të shqyrtuara në vitin 2013, rezultojnë 5,305 padi më shumë të shqyrtuara për këtë vit. Krahasuar me vitin 2012 rezultojnë 5,314 padi më shumë të shqyrtuara për 2014. Në krahasim me vitin 2011 janë shqyrtuar 5,615 padi më shumë në vitin 2014. Janë shqyrtuar 5,480 padi për marrëdhënie pune më shumë për vitin 2014 krahasuar me 2010.

**Në vitin 2015** numri i padive për marrëdhëniet e punës të shqyrtuara është 2,498. Në krahasim me numrin e padive për marrëdhëniet e punës të shqyrtuara në vitin 2014, janë 4,728 padi për marrëdhëniet e punës të shqyrtuara më pak. Në këtë vit, rezultojnë 577 padi më shumë të shqyrtuara se në vitin 2013. Krahasuar me vitin 2012 rezultojnë 586 padi më shumë të shqyrtuara për 2015. Në krahasim me vitin 2011 janë shqyrtuar 887 padi më shumë në vitin 2015. Janë shqyrtuar 5,480 padi për marrëdhënie pune më shumë për vitin 2014 krahasuar me 2010.

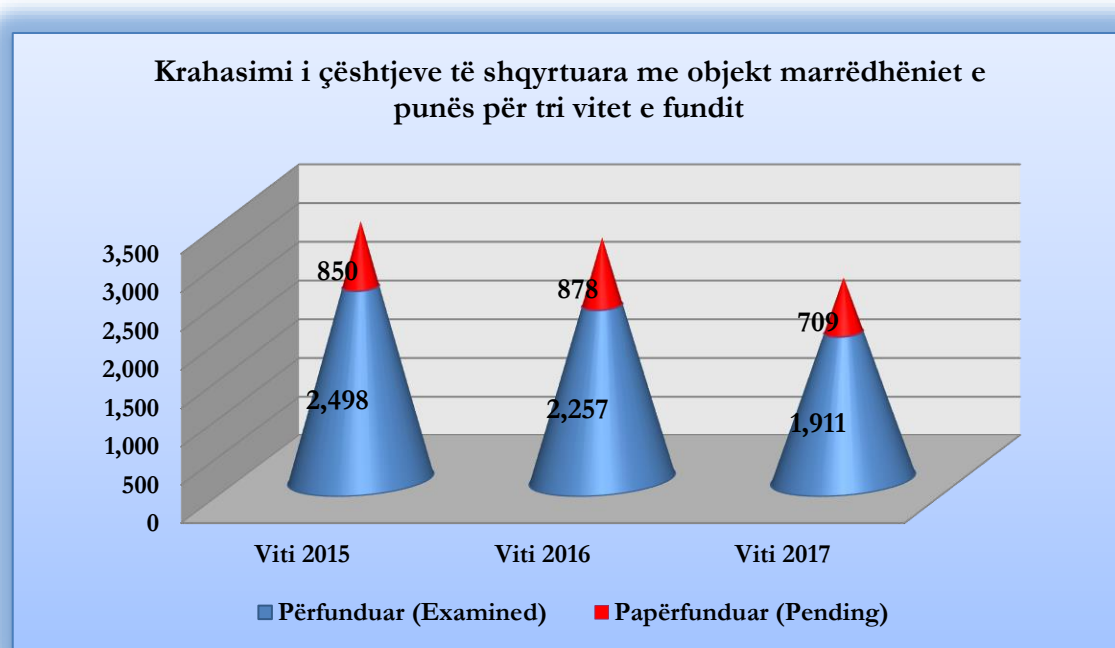
**Për vitin 2016** numri i padive për marrëdhëniet e punës të shqyrtuara është 2,257. Në krahasim me numrin e padive për marrëdhëniet e punës të shqyrtuara në vitin 2015, janë 241 padi për marrëdhëniet e punës të shqyrtuara më pak. Në këtë vit (2016), rezultojnë 4,969 padi më pak të shqyrtuara se në vitin 2014. Krahasuar me vitin 2013, rezultojnë 336 padi më shumë të shqyrtuara për vitin 2016. Në krahasim me vitin 2012, janë shqyrtuar 345 padi më shumë në vitin 2016.

**Për vitin 2017** numri i padive për marrëdhëniet e punës të shqyrtuara është 1,911. Në krahasim me numrin e padive për marrëdhëniet e punës të shqyrtuara në vitin 2016, janë 346 padi për marrëdhëniet e punës të shqyrtuara më pak. Në këtë vit (2017), rezultojnë 587 padi më pak të shqyrtuara se në vitin 2015. Krahasuar me vitin 2014, rezultojnë 5,315 padi më pak të shqyrtuara në vitin 2017. Në krahasim me vitin 2013, janë shqyrtuar 10 padi më pak në vitin 2017.

Një rritje kaq e madhe e shqyrtimit të padive për marrëdhëniet e punës në vitin **2014 e cila ka pësuar ulje gjatë viteve 2015, 2016, 2017**, ka ardhur si rezultat i fillimit të funksionimit në fund të vitit 2013 të Gjykatave Administrative. Funksionimi i këtyre gjykatave dhe shpejtësia e afateve të shqyrtimit të çështjeve, ka sjellë në rritje me një diferencë të madhe krahasuar me vitet e kaluara, të shqyrtimit dhe përfundimit të shumë prej padive civile.

Në mënyrë tabelare dhe grafike, po paraqesim krahasimin e çështjeve të shqyrtuara me objekt marrëdhëniet e punës për tre vitet e fundit :

Periudha kohore	Gjithsej për gjykim (Total)	Përfunduar (Examined)	Papërfunduar (Pending)
Viti 2015	3,348	2,498	850
Viti 2016	3,135	2,257	878
Viti 2017	2,620	1,911	709



**ÇËSHTJET CIVILE ME OBJEKT MARRËDHËNIET E PUNËS TË SHQYRTUARA PËR  
VITIN 2017**  
(Civil cases on working relationships reviewed for 2017)

Gjykata e Rrethit Gjyqësor (District courts)	Gjithsej për gjykim (Total)	Përfunduar (Examined)	Papërfunduar (Pending)
Berat	65	47	18
Dibër	57	46	11
Durrës	94	71	23
Elbasan	95	37	58
Fier	174	161	13
Gjirokastrë	53	44	9
Kavajë	12	12	0
Korçë	112	65	47
Krujë	9	7	2
Kukës	35	23	12
Kurbin	19	16	3
Lezhë	32	25	7
Lushnjë	16	8	8
Mat	21	18	3
Përmet	4	4	0
Pogradec	42	30	12
Pukë	18	10	8
Sarandë	28	16	12
Shkodër	46	34	12
Tiranë	1,158	866	292
Tropojë	2	1	1
Vlorë	144	94	50
Admin. Durrës	0	0	0
Admin. Gjirokastrë	31	31	0
Admin. Korçë	0	0	0
Admin. Shkodër	258	159	99
Admin. Tiranë	0	0	0
Admin. Vlorë	94	86	8
<b>T O T A L I</b>	<b>2,620</b>	<b>1,911</b>	<b>709</b>

## Padi kundërshtim veprimi përmbarimor (Lawsuit on objection of bailiff action)

Numri i padive të shqyrtuara, objekt i të cilave është kundërshtim veprimi përmbarimor:

**Në vitin 2013**, numri i padive të shqyrtuara me objekt kundërshtim veprimi përmbarimor është 1,476. Janë 86 padi më pak të shqyrtuara se në vitin 2012. Janë 299 padi më shumë të shqyrtuara sesa në vitin 2011. Krahasuar me vitin 2010 rezultojnë 756 padi më shumë të shqyrtuara për 2013. Në krahasim me 2009 kemi 774 padi kundërshtim veprimi përmbarimor më shumë të shqyrtuara për 2013.

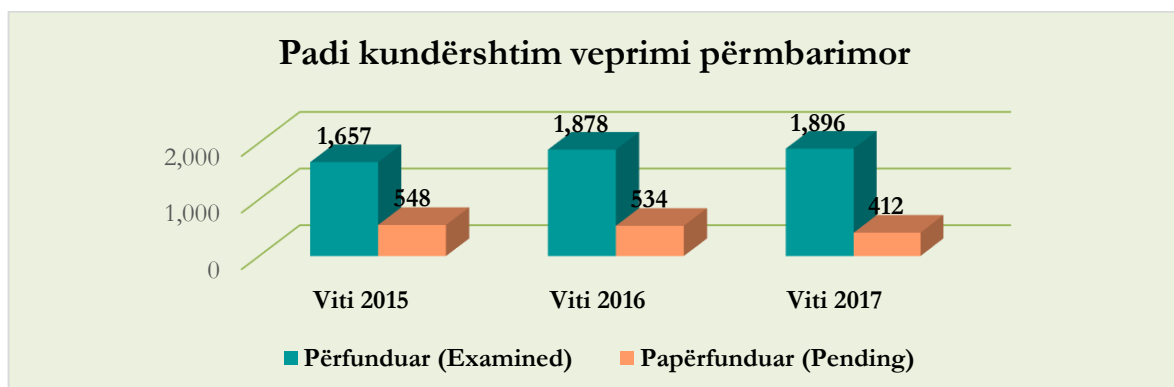
**Në vitin 2014** numri i padive të shqyrtuara me objekt kundërshtim veprimi përmbarimor është 1,735. Janë 259 padi më shumë të shqyrtuara se në vitin 2013. Janë 173 padi më shumë të shqyrtuara sesa në vitin 2012. Krahasuar me vitin 2011, rezultojnë 558 padi më shumë të shqyrtuara për 2014. Në krahasim me vitin 2010 kemi plot 1,015 padi kundërshtim veprimi përmbarimor më shumë të shqyrtuara për vitin 2014.

**Në vitin 2015** numri i padive të shqyrtuara me objekt kundërshtim veprimi përmbarimor është 1,657. Janë 78 padi më pak të shqyrtuara se në vitin 2014. Janë 181 padi më shumë të shqyrtuara sesa në vitin 2013. Krahasuar me vitin 2012, rezultojnë 95 padi me objekt kundërshtim veprimi përmbarimor më shumë të shqyrtuara për 2015. Duke e krahasuar me vitin 2011 kemi plot 480 padi kundërshtim veprimi përmbarimor më shumë të shqyrtuara në vitin 2015.

**Në vitin 2016** numri i padive të shqyrtuara me objekt kundërshtim veprimi përmbarimor është 1,878. Janë 221 padi më shumë të shqyrtuara se në vitin 2015. Janë 143 padi më shumë të shqyrtuara sesa në vitin 2014. Krahasuar me vitin 2013, rezultojnë 402 padi me objekt kundërshtim veprimi përmbarimor më shumë të shqyrtuara për vitin 2016. Duke e krahasuar me vitin 2012 kemi plot 316 padi kundërshtim veprimi përmbarimor më shumë të shqyrtuara në vitin 2016.

**Për vitin 2017** numri i padive të shqyrtuara me objekt kundërshtim veprimi përmbarimor është 1,896. Janë 18 padi më shumë të shqyrtuara se në vitin 2016. Janë 239 padi më shumë të shqyrtuara sesa në vitin 2014. Krahasuar me vitin 2014, rezultojnë 161 padi me objekt kundërshtim veprimi përmbarimor më shumë të shqyrtuara për vitin 2017. Duke e krahasuar me vitin 2013 kemi plot 420 padi kundërshtim veprimi përmbarimor më shumë të shqyrtuara në vitin 2017.

Periudha kohore	Gjithsej për gjykim (Total)	Përfunduar (Examined)	Papërfunduar (Pending)
Viti 2015	2,205	1,657	548
Viti 2016	2,412	1,878	534
Viti 2017	2,307	1,896	412



## Çështje tregtare (Commercial cases)

Që në vitin 2008 me ardhjen në fuqi të ligjit të ri për shoqëritë tregtare, gjykatat e shkallës së parë nuk kanë shqyrtuar më çështje pa palë kundërshtare, kompetencë kjo tashmë e Qendrës Kombëtare të Regjistrimit, si pasojë numri i këtyre çështjeve është reduktuar në shifra minimale. Megjithatë, Gjykatat shqyrtojnë ende dhe padi për çështje tregtare.

**Për vitin 2013** nga Gjykatat e Shkallës së Parë janë shqyrtuar gjithsej 202 çështje tregtare. Nga këto; 17 kërkesa tregtare pa palë kundërshtare. Nga këto; 2 kërkesa kanë për objekt ndryshimin e numrit të ortakëve dhe 2 kërkesa kanë për objekt për emërim administratori. Po ashtu janë shqyrtuar edhe 13 kërkesa të tjera të përgjithshme pa palë.

Ndërsa **për vitin 2014** nga Gjykatat e Shkallës së Parë janë shqyrtuar gjithsej 310 çështje tregtare. Nga këto; 36 kërkesa tregtare pa palë kundërshtare. Nga këto; 3 kërkesa kanë për objekt ndryshimin e numrit të ortakëve dhe 2 kërkesa kanë për objekt për emërim administratori. Po ashtu janë shqyrtuar edhe 31 kërkesa të tjera të përgjithshme pa palë.

**Për vitin 2015** nga Gjykatat e Shkallës së Parë janë shqyrtuar 393 çështje tregtare. Nga këto; 40 kërkesa tregtare pa palë kundërshtare. Nga këto; 1 kërkesë ka për objekt për emërim administratori, 1 kërkesë për ndërrimin e emrit të shoqërisë, 1 kërkesë për ndryshimin e numrit të ortakëve dhe 1 kërkesë për ndryshimin e kapitalit themelor. Po ashtu janë shqyrtuar edhe 36 kërkesa të tjera të përgjithshme pa palë.

**Për vitin 2016** nga Gjykatat e Shkallës së Parë janë shqyrtuar gjithsej 204 çështje tregtare. Nga këto; 48 kërkesa tregtare pa palë kundërshtare. Nga këto; 4 kërkesa kanë për objekt për emërim administratori, 1 kërkesë për ndërrimin e emrit të shoqërisë, 1 kërkesë për ndryshimin e numrit të ortakëve. Po ashtu janë shqyrtuar edhe 42 kërkesa të tjera të përgjithshme pa palë.

**Në vitin 2017** nga Gjykatat e Shkallës së Parë janë shqyrtuar gjithsej **592** çështje tregtare. Nga këto; **322** kërkesa tregtare pa palë kundërshtare. Nga këto; **2** kërkesa kanë për objekt për emërim administratori, **1** kërkesë për ndryshimin e kapitalit themelor. Po ashtu janë shqyrtuar edhe **319** kërkesa të tjera të përgjithshme pa palë.

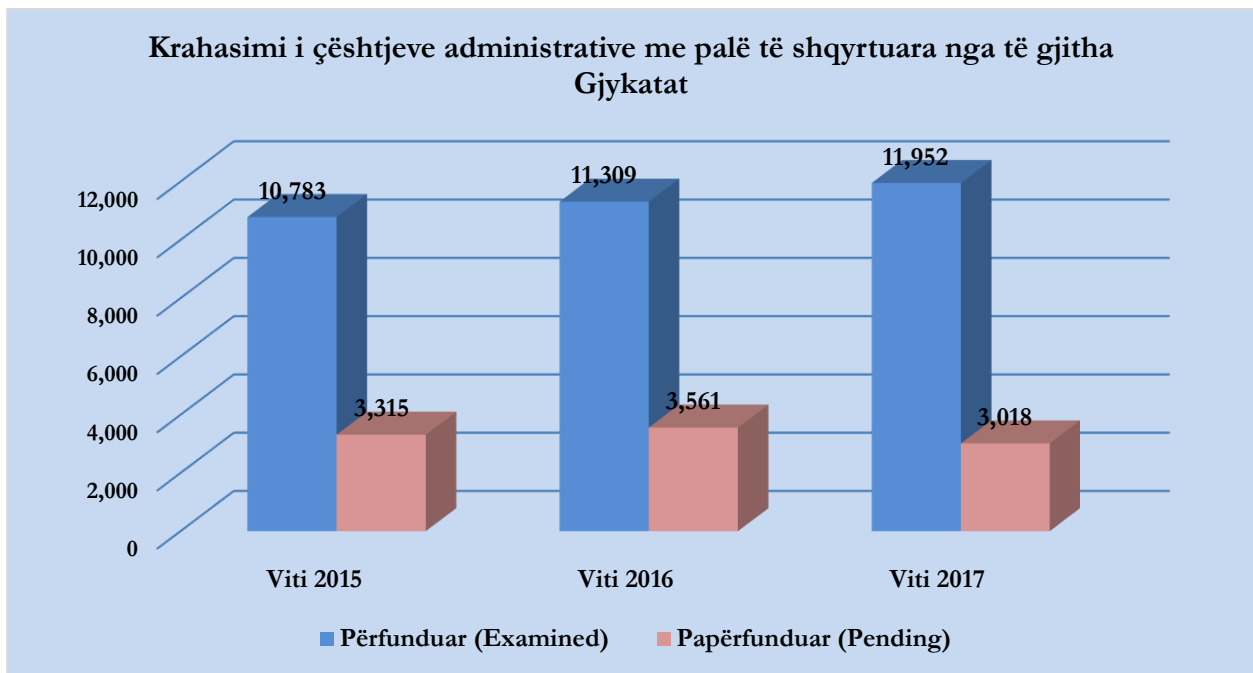


**ÇËSHTJET ADMINISTRATIVE ME PALË TË SHQYRTUARA PËR VITIN 2017  
SIPAS GJYKATAVE TË RRETHEVE GJYQËSORE**  
(Administrative cases with parties examined for the year 2017 as per the district courts)

Gjykata e Rrethit Gjyqësor (District courts)	Gjithsej për gjykim (Total)	Përfunduar (Examined)	Papërfunduar (Pending)
Berat	1	1	0
Dibër	11	6	5
Durrës	0	0	0
Elbasan	4	0	4
Fier	0	0	0
Gjirokastrë	0	0	0
Kavajë	4	3	1
Korçë	0	0	0
Krujë	0	0	0
Kukës	3	0	3
Kurbin	59	37	22
Lezhë	28	21	7
Lushnjë	39	27	12
Mat	0	0	0
Përmet	3	1	2
Pogradec	28	25	3
Pukë	0	0	0
Sarandë	9	9	0
Shkodër	0	0	0
Tiranë	0	0	0
Tropojë	29	21	8
Vlorë	87	87	0
Adm.Durrës	1,787	1,026	761
Adm.Gjirokastrë	376	314	62
Adm.Korçë	1,339	944	395
Adm.Shkodër	941	431	510
Adm.Tiranë	6,165	5,154	1,011
Adm.Vlorë	1,039	827	212
<b>T O T A L I</b>	<b>11,952</b>	<b>8,934</b>	<b>3,018</b>

Për vitin 2017 janë gjykuar gjithsej 8,934 çështje administrative me palë nga Gjykatat e Rretheve Gjyqësore, përfshirë edhe çështjet administrative me palë të gjykuara nga Gjykatat Administrative.

Periudha kohore	Gjithsej për gjykim (Total)	Përfunduar (Examined)	Papërfunduar (Pending)
Viti 2015	14,098	10,783	3,315
Viti 2016	14,870	11,309	3,561
Viti 2017	11,952	8,934	3,018



## ÇËSHTJE TË SHQYRTUARA PËR VITIN 2017 NGA GJYKATAT ADMINISTRATIVE (Cases with parties examined for the year 2017 as per the Administrative Courts)

Në bazë të dekretit nr.8349, datë 14.10.2013, të Presidentit të Republikës së Shqipërisë “Në mbështetje të nenit 93 të Kushtetutës së Republikës së Shqipërisë dhe të nenit 70, pika 5, të ligjit nr. 49/2012, “Për organizimin dhe funksionimin e gjykatave administrative dhe gjykimin e mosmarrëveshjeve administrative”, me propozim të Ministrit të Drejtësisë, në datën 4 nëntor 2013 filloi funksionimi i gjykatave administrative: 6 Gjykata Administrative të Shkallës së Parë, 1 Gjykatë Apeli Administrativ dhe Kolegji Administrativ në Gjykatën e Lartë.

Gjykatat Administrative do të garantojnë mbrojtjen e lirive dhe të drejtave të personave nëpërmjet detyrimit që i vihet organeve publike të provojnë ligjshmërinë e formës dhe të përmbajtjes të veprimtimit administrativ të nxjerrë prej tyre. Ato do të gjykojnë mbi aktet shkresore dhe mosparaqitja e palëve nuk përbën shkak për pushimin e gjykimin.

Përsa i përket kompetencës lëndore, Gjykata Administrative është kompetente për shqyrtimin e mosmarrëveshjeve që lidhen me veprimet administrative, marrëdhëniet e punës të rregulluara nga Kodi i Punës, në të cilat punëdhënësi është një organ publik; si dhe një akt nënligjor normativ të organeve qendrore apo organeve të njëjësive të qeverisjes vendore. Qëllimi i krijimit të Gjykatës Administrative është garantimi i mbrojtjes efektive të të drejtave subjektive dhe interesave të ligjshëm të personave nëpërmjet një procesi të rregullt gjyqësor dhe brenda afateve të shpejta e të arsyeshme. Përmes tyre synohet krijimi i kushteve të përshtatshme për një shqyrtim efektiv duke vënë në vend të drejtat e cënuara nga veprimet dhe/ apo aktet administrative të nxjerra nga organet publike.

**Për vitin 2017**, Gjykatat Administrative të Shkallës së Parë kanë patur gjithsej për të shqyrtuar **21,477** çështje në total, nga të cilat **17,451** çështje kanë përfunduar dhe **3,996** çështje janë ende të papërfunduara.

Gjykata Administrative e Rrethit Gjyqësor (Administrative district courts)	Gjithsej për gjykim (Total)	Përfunduar (Examined)	Papërfunduar (Pending)
Durrës	2,638	1,776	862
Gjirokastrë	2,704	2,611	93
Korçë	2,594	2,196	398
Shkodër	2,208	1,125	1,083
Tiranë	9,084	8,025	1,059
Vlorë	2,219	1,718	501
<b>T O T A L I</b>	<b>21,447</b>	<b>11,130</b>	<b>4,306</b>

Gjykata Administrative e Rrethit Gjyqësor (Administrative district courts)	Mbartur (Old cases)	Të ardhura të reja (New cases)	Ardhur pas prishjes (Came after reversed)	SHUMA (Total)
Durrës	838	1,782	18	2,638
Gjirokastrë	77	2,607	20	2,704
Korçë	474	2,110	10	2,594
Shkodër	1,011	1,172	25	2,208
Tiranë	1,375	7,605	104	9,084
Vlorë	466	1,753	0	2,219
<b>T O T A L I</b>	<b>4,241</b>	<b>17,029</b>	<b>177</b>	<b>21,447</b>

Gjykata Administrative e Rrethit Gjyqësor (Administrative district courts)	Pranuar (Accepted)	Zgjidhje me pajtim (Resolve with agreement)	Refuzuar (Refused)	Pushuar (Ceased)	Total të përfunduara (Total Examined)
Admin. Durrës	1,062	0	531	183	1,776
Admin. Gjirokastrë	2,306	0	157	148	2,611
Admin. Korçë	1,848	4	182	162	2,196
Admin. Shkodër	270	0	716	139	1,125
Admin. Tiranë	3,588	1,145	2,782	510	8,025
Admin. Vlorë	872	0	654	192	1,718
<b>T O T A L I</b>	<b>9,946</b>	<b>1,149</b>	<b>5,022</b>	<b>1,334</b>	<b>17,451</b>

**AFATET E PËRFUNDIMIT TË ÇËSHTJEVE CIVILE DHE ADMINISTRATIVE**  
**(Time of termination for civil and administrative cases)**

Gjykata Administrative e Rrethit Gjyqësor (Administrative district courts)	Afati i përfundimit (Term of termination)		
	0-2 muaj (0-2 months)	2-6 muaj (2-6 months)	Mbi 6 muaj (Over 6 months)
Admin. Durrës	761	511	504
Admin. Gjirokastrë	2,596	14	1
Admin. Korçë	1309	542	345
Admin. Shkodër	280	176	669
Admin. Tiranë	5,274	2,255	496
Admin. Vlorë	910	808	0
<b>T O T A L I</b>	<b>11,130</b>	<b>4,306</b>	<b>2,015</b>

**VOLUMI I PUNËS PËR TRE VITET E FUNDIT PËR ÇËSHTJET TË SHQYRTUARA NGA  
GJYKATAT ADMINISTRATIVE TË SHKALLËS SË PARË**  
(Workload of Administrative District's Courts for completed Cases of the three years)

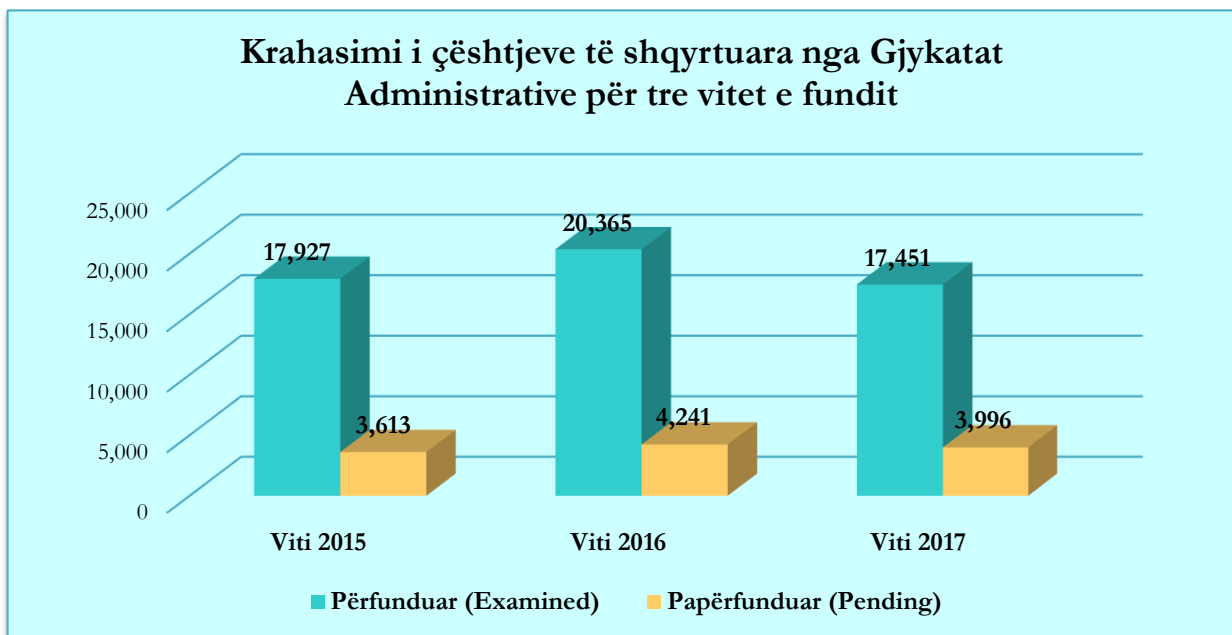
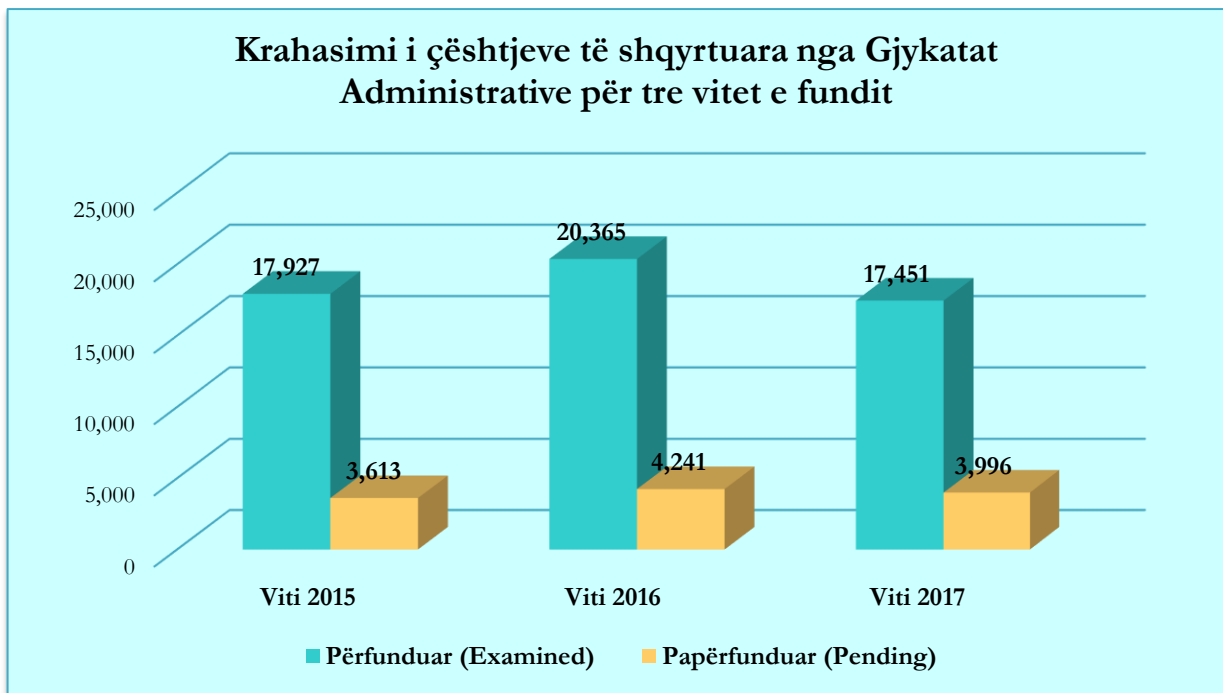
Në lidhje me numrin e çështjeve civile administrative të përfunduara nga Gjykatat Administrative të Shkallës së Parë do të analizohet krahasimisht se si ka qenë situata përsa i përket volumit të punës në tre vitet e fundit.

**Në vitin 2015** numri i çështjeve civile administrative të shqyrtuara nga Gjykatat Administrative të Shkallës së Parë, arrin në 17,927 çështje duke pësuar një ulje prej 925 çështjesh krahasuar me vitin 2014. Në krahasim me vitin 2013, ka një rritje me 17,518 çështje.

**Në vitin 2016** numri i çështjeve civile administrative të shqyrtuara nga Gjykatat Administrative të Shkallës së Parë, arrin në 20,365 çështje duke patur një rritje prej 2,438 çështjesh krahasuar me vitin 2015. Në krahasim me vitin 2014, ka një rritje me 1,513 çështje të shqyrtuara.

**Për vitin 2017** numri i çështjeve civile administrative të shqyrtuara nga Gjykatat Administrative të Shkallës së Parë, arrin në **17,451** çështje duke patur një ulje prej 2,914 çështjesh krahasuar me vitin 2016. Në krahasim me vitin 2015, ka një rritje me 476 çështje të shqyrtuara.

Periudha kohore	Gjithsej për gjykim (Total)	Përfunduar (Examined)	Papërfunduar (Pending)
Viti 2015	21,540	17,927	3,613
Viti 2016	24,606	20,365	4,241
Viti 2017	21,447	17,451	3,996



**DINAMIKA E ÇËSHTJEVE CIVILE DHE ADMINISTRATIVE SIPAS RRETHEVE PËR VITIN  
2017**  
(Dynamics of Civil and Administrative Cases for 2017)

Gjykata e Rrethit Gjyqësor (District's court)	Mbartur (Old cases)	Të ardhura të reja (New cases)	Ardhur pas prishjes (Came after reversed)	SHUMA (Total)
Berat	478	1,099	1	1,578
Dibër	94	612	23	729
Durrës	975	4,106	0	5,081
Elbasan	1,040	3,080	0	4,120
Fier	816	3,235	0	4,051
Gjirokastrë	217	1,185		1,402
Kavajë	403	976	0	1,379
Korçë	445	2,858	3	3,306
Krujë	237	1,086	0	1,323
Kukës	64	703	2	769
Kurbin	221	1,332	0	1,553
Lezhë	320	1,989	0	2,309
Lushnjë	376	1,363	8	1,747
Mat	68	1,326	28	1,422
Përmet	46	252	0	298
Pogradec	280	860	7	1,147
Pukë	31	466	0	497
Sarandë	284	1,544	22	1,850
Shkodër	582	2,803	25	3,410
Tiranë	5,601	23,705	321	29,627
Tropojë	50	446	17	513
Vlorë	852	3,957	21	4,830
<b>TOTALI</b>	<b>11,480</b>	<b>58,983</b>	<b>478</b>	<b>72,941</b>



**MËNYRA E PËRFUNDIMIT TË ÇËSHTJEVE CIVILE DHE ADMINISTRATIVE**  
(Way of termination for Civil and Administrative Cases)

Gjykata e Rrethit Gjyqësor (District's court)	Pranuar (Accepted)	Zgjidhje me pajtim (Resolve with agreement)	Refuzuar (Refused)	Pushuar (Ceased)	Total të përfunduara (Total Examined)
Berat	741	0	181	259	1,183
Dibër	392	0	91	142	625
Durrës	2,951	6	571	945	4,473
Elbasan	1,603	4	297	784	2,688
Fier	2,325	4	387	669	3,385
Gjirokastrë	801	59	129	159	1,148
Kavajë	533	3	145	291	972
Korçë	2,036	1	337	601	2,975
Krujë	860	0	92	157	1,109
Kukës	520	0	67	98	685
Kurbin	1,058	2	84	206	1,350
Lezhë	1,562	3	281	261	2,107
Lushnjë	808	0	91	397	1,296
Mat	1,228	1	45	98	1,372
Përmet	171	0	25	72	268
Pogradec	611	2	130	202	945
Pukë	393	0	10	52	455
Sarandë	1,057	6	161	339	1,563
Shkodër	1,617	12	191	1,082	2,902
Tiranë	13,204	75	1,835	9,491	24,605
Tropojë	340	1	34	75	450
Vlorë	2,593	1	586	1,013	4,193
<b>TOTALI</b>	<b>37,404</b>	<b>180</b>	<b>5,770</b>	<b>17,393</b>	<b>60,749</b>

## ÇËSHJET CIVILE DHE ADMINISTRATIVE SIPAS RRETHEVE PËR VITIN 2017 (Civil and Administrative Cases according to District's Courts for 2017)

Gjykata e Rrethit Gjyqësor (District's court)	Përfunduar (Examined)	Papërfunduar (Pending)	Gjithsej (Total)
Berat	1,183	395	1,578
Dibër	625	104	729
Durrës	4,473	608	5,081
Elbasan	2,688	1,432	4,120
Fier	3,385	666	4,051
Gjirokastrë	1,148	254	1,402
Kavajë	972	407	1,379
Korçë	2,975	331	3,306
Krujë	1,109	214	1,323
Kukës	685	84	769
Kurbini	1,350	203	1,553
Lezhë	2,107	202	2,309
Lushnjë	1,296	451	1,747
Mat	1,372	50	1,422
Përmet	268	30	298
Pogradec	945	202	1,147
Pukë	455	42	497
Sarandë	1,563	287	1,850
Shkodër	2,902	508	3,410
Tiranë	24,605	5,022	29,627
Tropojë	450	63	513
Vlorë	4,193	637	4,830
Admin. Durrës	1,776	862	2,638
Admin. Gjirokastrë	2,611	93	2,704
Admin. Korçë	2,196	398	2,594
Admin. Shkodër	1,125	1,083	2,208
Admin. Tiranë	8,025	1,059	9,084
Admin. Vlorë	1,718	501	2,219
<b>TOTALI</b>	<b>78,200</b>	<b>16,188</b>	<b>94,388</b>

**AFATET E PËRFUNDIMIT TË ÇËSHTJEVE CIVILE DHE ADMINISTRATIVE SIPAS  
RRETHEVE PËR VITIN 2017**  
(Time of termination for civil and administrative cases to District's Courts for 2017)

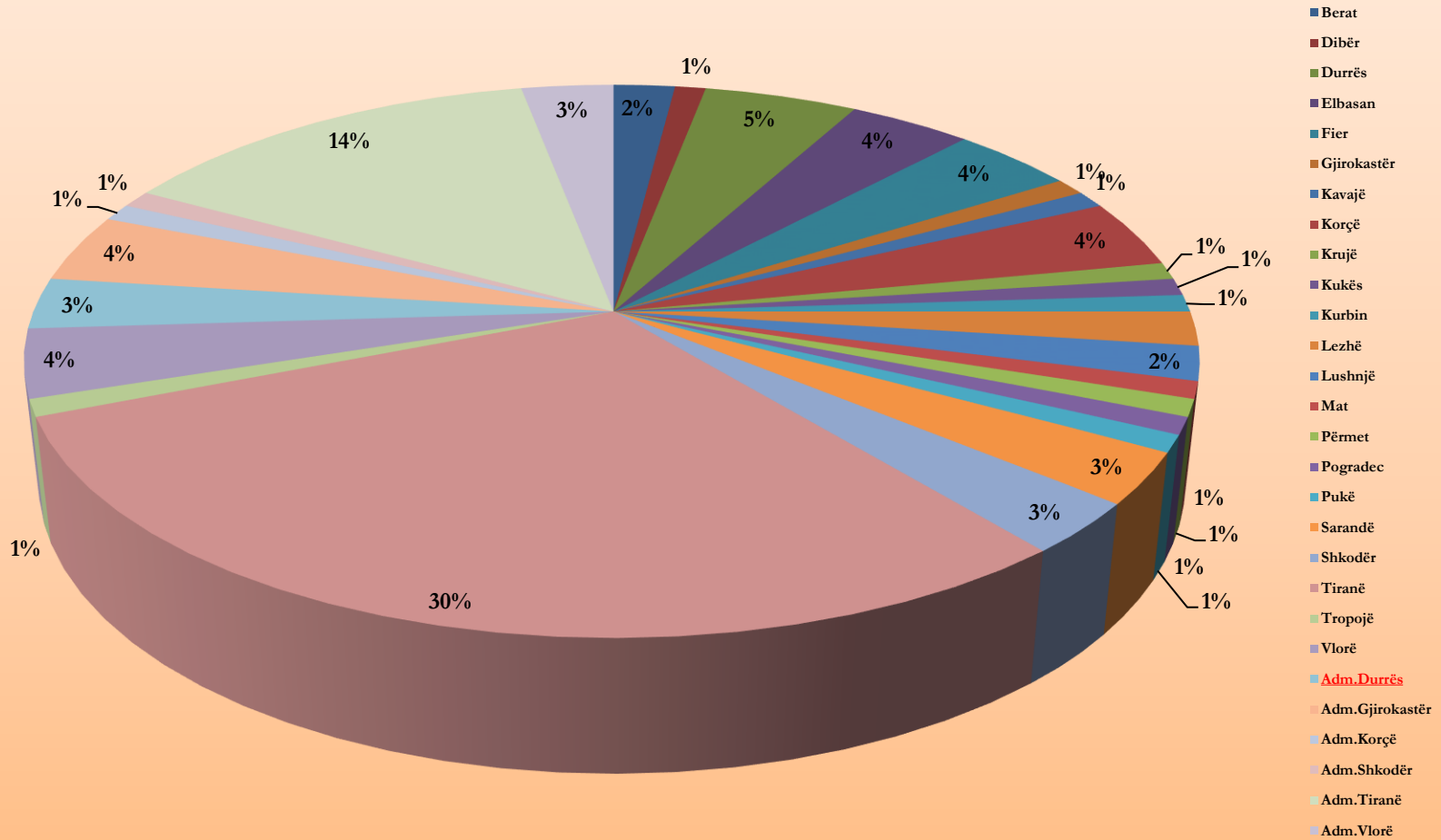
Gjykata e Rrethit Gjyqësor (District's court)	Afati i përfundimit (Term of termination)		
	0-2 muaj (0-2 months)	2-6 muaj (2-6 months)	Mbi 6 muaj (Over 6 months)
Berat	401	563	219
Dibër	425	159	41
Durrës	2789	1141	543
Elbasan	1691	652	345
Fier	2191	843	351
Gjirokastrë	842	301	5
Kavajë	443	374	155
Korçë	818	1668	489
Krujë	798	207	104
Kukës	609	74	2
Kurbin	1072	238	40
Lezhë	1509	459	139
Lushnjë	807	294	195
Mat	1251	97	24
Përmet	175	74	19
Pogradec	522	247	176
Pukë	396	52	7
Sarandë	1086	335	142
Shkodër	2015	682	205
Tiranë	9731	6259	8615
Tropojë	322	117	11
Vlorë	2664	1078	451
<b>T O T A L I</b>	<b>32,557</b>	<b>15,914</b>	<b>12,278</b>

**ÇËSHTJE CIVILE DHE ADMINISTRATIVE TË PËRFUNDUARA SIPAS RRETHEVE TË SHPREHUARA NË PËRQINDJE**

(Terminated civil and administrative cases as per districts expressed in percent)

Gjykata e Rrethit Gjyqësor (District's court)	Përfunduar (Terminated)	Përqindja (Percentage)
Berat	1,183	2%
Dibër	625	1%
Durrës	4,473	5%
Elbasan	2,688	4%
Fier	3,385	4%
Gjirokastrë	1,148	1%
Kavajë	972	1%
Korçë	2,975	4%
Krujë	1,109	1%
Kukës	685	1%
Kurbin	1350	1%
Lezhë	2,107	2%
Lushnjë	1,296	2%
Mat	1372	1%
Përmet	268	1%
Pogradec	945	1%
Pukë	455	1%
Sarandë	1,563	3%
Shkodër	2,902	3%
Tiranë	24,605	30%
Tropojë	450	1%
Vlorë	4,193	4%
Admin. Durrës	1,776	3%
Admin. Gjirokastrë	2,611	4%
Admin. Korçë	2,196	1%
Admin. Shkodër	1,125	1%
Admin. Tiranë	8,025	14%
Admin. Vlorë	1,718	3%
<b>T O T A L I</b>	<b>78,200</b>	<b>100%</b>

## Numri i çështjeve civile sipas rretheve dhe Gjykatave Administrative



**ÇËSHITJE TË ANKIMUARA SIPAS GJYKATAVE**  
**(Appealed cases according to District's Courts)**

Gjykata e Rrethit Gjyqësor (District's court)	Çështje të ankimuara (Appealed cases)
Berat	184
Dibër	84
Durrës	589
Elbasan	183
Fier	358
Gjirokastrë	316
Kavajë	134
Korçë	217
Krujë	173
Kukës	29
Kurbin	124
Lezhë	114
Lushnjë	102
Mat	118
Përmet	49
Pogradec	141
Pukë	44
Sarandë	243
Shkodër	395
Tiranë	3,253
Tropojë	32
Vlorë	445
Admin. Durrës	527
Admin. Gjirokastrë	441
Admin. Korçë	283
Admin. Shkodër	479
Admin. Tiranë	3,178
Admin. Vlorë	511
<b>TOTALI</b>	<b>12,235</b>

## VOLUMI I PUNËS PËR PESË VITET E FUNDIT PËR ÇËSHTJET CIVILE TË SHQYRTUARA NGA GJYKATAT E SHKALLËS SË PARË (Workload of District's Courts for completed Civil Cases of the five years)

Në lidhje me numrin e çështjeve civile të përfunduara nga Gjykatat e Shkallës së Parë do të analizohet krahasimisht se si ka qenë situata përsa i përket volumit të punës në pesë vitet e fundit.

**Në vitin 2013** numri i çështjeve civile të shqyrtuara nga Gjykatat e Shkallës së Parë arrin në 61,751 duke pësuar një ulje prej 28,352 çështjesh krahasuar me vitin 2012 me gjithë krijimin e Gjykatat Administrative. Për vitin 2013 ka rritje prej 55 çështjesh krahasuar me vitin 2011. Në krahasim me vitin 2010 janë shqyrtuar 8,645 çështje më shumë në vitin 2013. Krahasuar me vitin 2009 janë shqyrtuar 2,691 çështje civile më shumë për vitin 2013.

**Në vitin 2014** numri i çështjeve civile të shqyrtuara nga Gjykatat e Shkallës së Parë dhe Gjykatat Administrative, arrin në 68,822 duke pësuar një rritje prej 7,071 çështjesh krahasuar me vitin 2013. Për vitin 2014 ka një ulje prej 21,281 çështjesh krahasuar me vitin 2012. Në krahasim me vitin 2011 janë shqyrtuar 7,126 çështje më shumë në vitin 2014. Krahasuar me vitin 2010 janë shqyrtuar 15,716 çështje civile më shumë për vitin 2014.

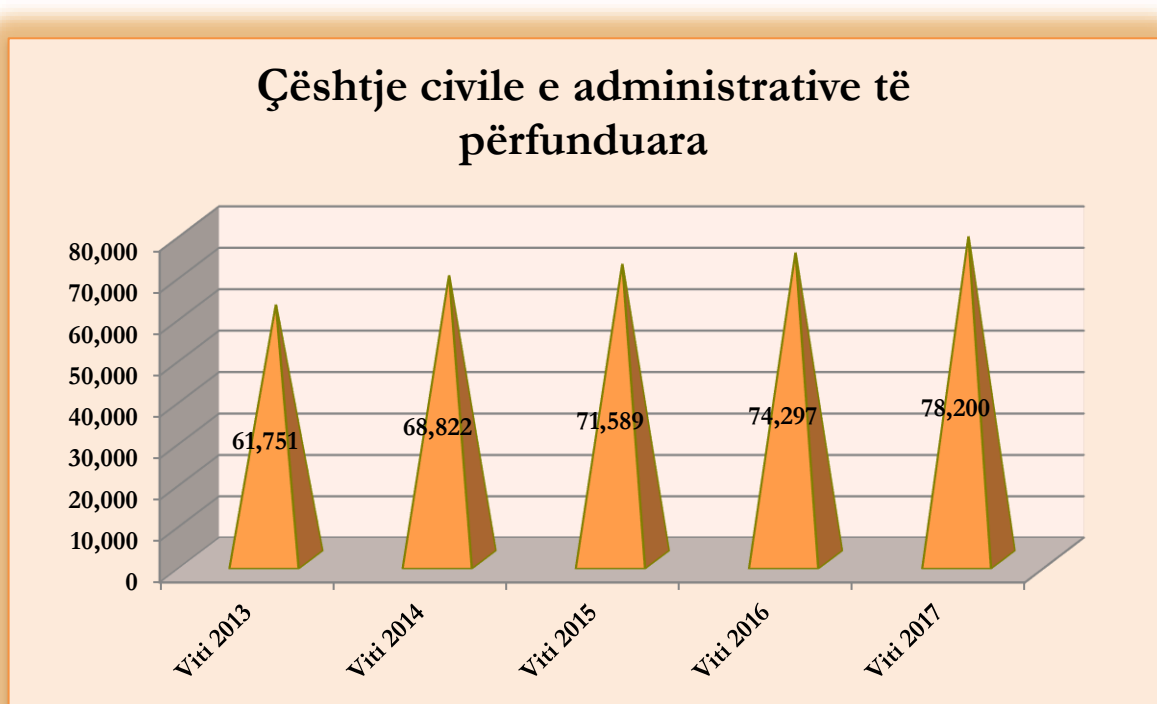
**Në vitin 2015** numri i çështjeve civile të shqyrtuara nga Gjykatat e Shkallës së Parë së bashku me Gjykatat Administrative, arrin në 71,589 duke pësuar një rritje prej 2,767 çështjesh krahasuar me vitin 2014. Në krahasim me vitin 2013, ka një rritje me 9,838 çështje. Për vitin 2015 ka një ulje prej 18,514 çështjesh krahasuar me vitin 2012. Në krahasim me vitin 2011 janë shqyrtuar 7,126 çështje më shumë në vitin 2014. Krahasuar me vitin 2011 janë shqyrtuar 9,893 çështje civile më shumë në vitin 2015.

**Në vitin 2016** numri i çështjeve civile të shqyrtuara nga Gjykatat e Shkallës së Parë së bashku me Gjykatat Administrative, arrin në 74,297, duke pësuar një rritje prej 2,708 çështjesh krahasuar me vitin 2015. Në krahasim me vitin 2014, ka një rritje me 5,475 çështje të shqyrtuara. Për vitin 2016 ka përsëri një rritje prej 12,546 çështjesh krahasuar me vitin 2013. Në krahasim me vitin 2012 janë shqyrtuar 15,806 çështje më shumë në vitin 2016.

**Për vitin 2017** numri i çështjeve civile të shqyrtuara nga Gjykatat e Shkallës së Parë së bashku me Gjykatat Administrative, arrin në **78,200**, duke pësuar një rritje prej 3,903 çështjesh krahasuar me vitin 2016. Në krahasim me vitin 2015, ka një rritje me 6,611 çështje të shqyrtuara. Për vitin 2017 ka përsëri një rritje prej 9,378 çështjesh krahasuar me vitin 2014. Në krahasim me vitin 2013 janë shqyrtuar 16,449 çështje më shumë në vitin 2017.

Duke u nisur nga statistikat e mësipërme arrihet në konkluzionin se: volumi i punës për çështjet civile të shqyrtuara nga Gjykatat e Shkallës së Parë së bashku me Gjykatat Administrative për vitin 2017, ka pësuar rritje në krahasim me me vitet paraardhëse, përjashtimisht vitit 2012 i cili ka patur një volum pune më të madh se në vitet pasardhëse.

Çështjet civile (Civil Cases)	Viti (Year) 2013	Viti (Year) 2014	Viti (Year) 2015	Viti (Year) 2016	Viti (Year) 2017
Të përfunduara (Terminated Cases)	61,751	68,822	71,589	74,297	78,200





## ZGJIDHJET E MARTESËS (The Divorces)

Në rubrikën e çështjeve familjare analiza statistikore është fokusuar kryesisht në krahasimin e zgjidhjeve të martesës për vetë efektin e rëndësisë që ka në jetën shoqërore të një vendi. Analizë kjo e parë në pesë vitet e fundit.

**Në vitin 2012** numri i çështjeve familjare të regjistruara gjithsej është **8,594**. Nga ky numër **6,737** janë zgjidhje martesë. Janë kështu 148 zgjidhje martesë më shumë sesa në vitin 2011. Po ashtu janë 767 zgjidhje martesë të regjistruara më shumë sesa në vitin 2010. Në krahasim me vitin 2009 janë 548 zgjidhje martesë më shumë për 2012. Dhe janë 628 zgjidhje martesë më shumë se sa në vitin 2008.

**Në vitin 2013** numri i çështjeve familjare të regjistruara gjithsej është **8,844**. Nga ky numër **6,712** janë zgjidhje martesë. Janë kështu 25 zgjidhje martesë më pak sesa në vitin 2012. Po ashtu janë 123 zgjidhje martesë të regjistruara më shumë sesa në vitin 2011. Në krahasim me vitin 2010 janë 742 zgjidhje martesë më shumë për 2013. Dhe janë 543 zgjidhje martesë më shumë se sa në vitin 2009.

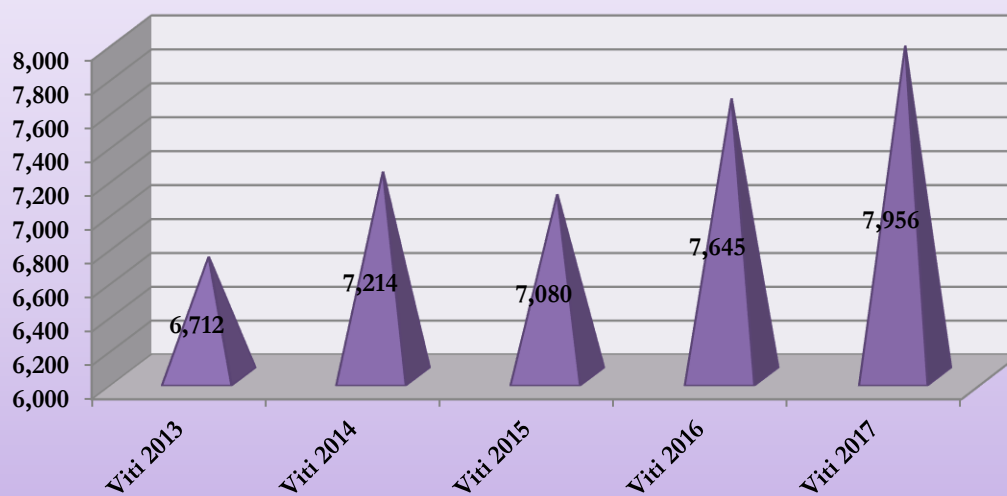
**Në vitin 2015** numri i çështjeve familjare të regjistruara gjithsej është 10,084. Nga ky numër 7,080 janë zgjidhje martesë. Janë në këtë vit 134 zgjidhje martesë më pak se në vitin 2014. Po ashtu janë 368 zgjidhje martesë të regjistruara më shumë sesa në vitin 2013. Në krahasim me vitin 2012 janë 343 zgjidhje martesë më shumë për vitin 2015. Dhe duke i krahasuar me vitin 2011, janë 491 zgjidhje martesë më shumë.

**Në vitin 2016** numri i çështjeve familjare të regjistruara gjithsej është 10,807. Nga ky numër, 7,645 janë regjistruar për zgjidhje martesë. Janë në këtë vit 565 zgjidhje martesë më shumë se në vitin 2015. Po ashtu janë 431 zgjidhje martesë të regjistruara më shumë sesa në vitin 2014. Në krahasim me vitin 2013 janë 933 zgjidhje martesë më shumë për vitin 2016. Dhe duke i krahasuar me vitin 2012, janë 908 zgjidhje martesë të regjistruara më shumë.

**Për vitin 2017** numri i çështjeve familjare të regjistruara gjithsej është **11,522**. Nga ky numër, **7,956** janë regjistruar për zgjidhje martesë. Janë në këtë vit **311** zgjidhje martesë të regjistruara **më shumë** se në vitin 2016. Po ashtu janë 876 zgjidhje martesë të regjistruara më shumë sesa në vitin 2015. Në krahasim me vitin 2014 janë 742 zgjidhje martesë më shumë për vitin 2017. Dhe duke i krahasuar me vitin 2013, janë 1,244 zgjidhje martesë të regjistruara më shumë.

**Si konkluzion** mund të thuhet që numri i zgjidhjeve të martesës të regjistruara nga Gjykatat ka ardhur në rritje. Rrethet në të cilat vihet re një numër më i madh i çështjeve të regjistruara për zgjidhje martesë për vitin 2016, janë: Tirana, Vlora, Elbasani, Fieri, Shkodra dhe Korça. Por gjithashtu, vemë re se ka një tendencë në rritje edhe në rrethet e tjera për paditë për zgjidhje martesë në vitin 2016.

### Zgjidhjet e martesës të regjistruara



**ZGJIDHJET E MARTESËS SIPAS RRETHEVE PËR VITIN 2017**  
(The divorces according to district's courts in 2017)

Gjykata e Rrethit Gjyqesor (District's court)	Mbartur (Old cases)	Të ardhura të reja (New cases)	Ardhur pas prishjes (Came after reversed)	SHUMA (Total)	Përfunduar (Terminated)	Papërfunduar (Pending)
Berat	78	320	0	398	333	65
Dibër	24	136	0	160	134	26
Durrës	24	136	0	160	134	26
Elbasan	223	576	0	799	418	381
Fier	170	487	0	657	519	138
Gjirokastrë	35	220	0	255	210	45
Kavajë	31	144	0	175	134	41
Korçë	73	319	1	393	388	5
Krujë	14	97	0	111	100	11
Kukës	13	55	0	68	61	7
Kurbin	36	177	0	213	176	37
Lezhë	56	204	0	260	224	36
Lushnjë	95	251	0	346	223	123
Mat	5	64	2	71	61	10
Përmet	7	47	0	54	49	5
Pogradec	49	136	0	185	154	31
Pukë	3	37	0	40	37	3
Sarandë	33	218	0	251	221	30
Shkodër	72	372	0	444	367	77
Tiranë	447	1,446	4	1,897	1,436	461
Tropojë	3	41	0	44	38	6
Vlorë	88	430		518	422	96
<b>TOTALI</b>	<b>1,633</b>	<b>6,316</b>	<b>7</b>	<b>7,956</b>	<b>6,240</b>	<b>1,716</b>

## **KREU XII**

### **❖ ANALIZË STATISTIKORE KRAHASUESE PËR ÇËSHTJET CIVILE TË SHQYRTUARA NGA GJYKATAT E APELEVE**

**(Comparative analysis for Civil Appeals examined by Courts of Appeal)**

## ANALIZË STATISTIKORE KRAHASUESE PËR ÇËSHTJET CIVILE TË SHQYRTUARA NGA GJYKATAT E APELEVE (Comparative analysis for Civil Appeals examined by Courts of Appeal)

**Për vitin 2013** çështjet civile të shqyrtuara nga Gjykatat e Apeleve janë **6,589**. Pra, krahasuar me çështjet civile të shqyrtuara në vitet 2009, 2010, 2011 dhe 2012 janë konkretisht **311** çështje civile të shqyrtuara më shumë se në vitin 2012, **634** çështje civile të shqyrtuara më shumë se në vitin 2011, **1,133** çështje civile më shumë se në vitin 2010, **2,517** çështje civile të shqyrtuara më shumë se në vitin 2009.

**Për vitin 2013** çështjet civile të shqyrtuara nga Gjykatat e Apeleve së bashku me Gjykatën e Apelit Administrativ janë gjithsej **6,603**. Pra, janë **14** çështje të shqyrtuara nga Gjykata e Apelit Administrativ të cilat konkretisht i përkasin Gjykatës Administrative të Rrethit Gjyqësor Tiranë.

**Për vitin 2014** çështjet civile të shqyrtuara nga Gjykatat e Apeleve janë **8,154**. Pra, krahasuar me çështjet civile të shqyrtuara në vitet 2010, 2011, 2012, dhe 2013 janë konkretisht **1,565** çështje civile të shqyrtuara më shumë se në vitin 2013, **1,254** çështje civile të shqyrtuara më shumë se në vitin 2012, **1,888** çështje civile më shumë se në vitin 2011, **2,387** çështje civile të shqyrtuara më shumë se në vitin 2010.

**Për vitin 2014** çështjet civile të shqyrtuara nga Gjykatat e Apeleve së bashku me Gjykatën e Apelit Administrativ janë gjithsej **12,765** nga të cilat **4,611** janë çështje të shqyrtuara nga Gjykata e Apelit Administrativ.

**Për vitin 2015** çështjet civile të shqyrtuara nga Gjykatat e Apeleve janë **7,057**. Pra, krahasuar me çështjet civile të shqyrtuara në vitet 2011, 2012, 2013 dhe 2014 janë konkretisht **1,097** çështje civile të shqyrtuara më pak se në vitin 2014, **468** çështje civile të shqyrtuara më shumë se në vitin 2013, **157** çështje civile më shumë se në vitin 2012, **791** çështje civile të shqyrtuara më shumë se në vitin 2011.

**Për vitin 2015** çështjet civile të shqyrtuara nga Gjykatat e Apeleve së bashku me gjykatën e apelit administrativ janë gjithsej **9,849** nga të cilat **2,792** janë çështje të shqyrtuara nga gjykata e apelit administrativ.

**Për vitin 2016** çështjet civile të shqyrtuara nga Gjykatat e Apeleve janë **7,205**. Pra, krahasuar me çështjet civile të shqyrtuara në vitet 2012, 2013, 2014 dhe 2015 janë konkretisht **148** çështje civile të shqyrtuara më shumë se në vitin 2015, **949** çështje civile të shqyrtuara më pak se në vitin 2014, **616** çështje civile më shumë se në vitin 2013, **305** çështje civile të shqyrtuara më shumë se në vitin 2012.

**Për vitin 2016** çështjet civile të shqyrtuara nga Gjykatat e Apeleve së bashku me gjykatën e apelit administrativ janë gjithsej **11,942** nga të cilat **4,737** janë çështje të shqyrtuara nga gjykata e apelit administrativ.

**Për vitin 2017** çështjet civile të shqyrtuara nga Gjykatat e Apeleve janë **7,078**. Pra, krahasuar me çështjet civile të shqyrtuara në vitet 2013, 2014, 2015 dhe 2016 janë konkretisht **127** çështje civile të shqyrtuara më pak se në vitin 2016, **21** çështje civile të shqyrtuara më shumë se në vitin 2015, **1076** çështje civile të shqyrtuara më pak se në vitin 2014, **489** çështje civile të shqyrtuara më shumë se në vitin 2013.

**Për vitin 2017** çështjet civile të shqyrtuara nga Gjykatat e Apeleve së bashku me Gjykatën e Apelit Administrativ janë gjithsej **12,624** nga të cilat **5,546** janë çështje të shqyrtuara nga Gjykata e Apelit Administrativ.

Për lehtësi do të analizojmë krahasimisht secilën Gjykatë Apeli duke dhënë numrin e çështjeve të shqyrtuara të shprehura edhe në përqindje për pesë vitet 2013, 2014, 2015, 2016 dhe 2017.

### □ Gjykata e Apelit Durrës

**Në vitin 2013** Gjykata e Apelit Durrës ka shqyrtuar **980** çështje civile, ose **15%** të totalit prej **6,589** çështjesh civile të shqyrtuara.

**Në vitin 2014** Gjykata e Apelit Durrës ka shqyrtuar **1,755** çështje civile, ose **22%** të totalit prej **8,154** çështjesh civile të shqyrtuara.

**Në vitin 2015** Gjykata e Apelit Durrës ka shqyrtuar **1,157** çështje civile, ose **16%** të totalit prej **7,057** çështjesh civile të shqyrtuara.

**Në vitin 2016** Gjykata e Apelit Durrës ka shqyrtuar **1,165** çështje civile, ose **16%** të totalit prej **7,205** çështjesh civile të shqyrtuara.

**Në vitin 2017** Gjykata e Apelit Durrës ka shqyrtuar **1,187** çështje civile, ose **17%** të totalit prej **7,078** çështjesh civile të shqyrtuara.

### □ Gjykata e Apelit Gjirokastrë

**Në vitin 2013** Gjykata e Apelit Gjirokastrë ka shqyrtuar **634** çështje civile, ose **10%** të totalit prej **6,589** çështjesh civile të shqyrtuara.

**Në vitin 2014** Gjykata e Apelit Gjirokastrë ka shqyrtuar **557** çështje civile, ose **7%** të totalit prej **8,154** çështjesh civile të shqyrtuara.

**Në vitin 2015** Gjykata e Apelit Gjirokastrë ka shqyrtuar **745** çështje civile, ose **11%** të totalit prej **7,057** çështjesh civile të shqyrtuara.

**Në vitin 2016** Gjykata e Apelit Gjirokastrë ka shqyrtuar **758** çështje civile, ose **11%** të totalit prej **7,205** çështjesh civile të shqyrtuara.

**Në vitin 2017** Gjykata e Apelit Gjirokastrë ka shqyrtuar **538** çështje civile, ose **8%** të totalit prej **7,078** çështjesh civile të shqyrtuara.

### □ Gjykata e Apelit Korçë

**Në vitin 2013** Gjykata e Apelit Korçë ka shqyrtuar **573** çështje civile, ose **9%** të totalit prej **6,589** çështjesh civile të shqyrtuara.

**Në vitin 2014** Gjykata e Apelit Korçë ka shqyrtuar **405** çështje civile, ose **5%** të totalit prej **8,154** çështjesh civile të shqyrtuara.

**Në vitin 2015** Gjykata e Apelit Korçë ka shqyrtuar **423** çështje civile, ose **6%** të totalit prej **7,057** çështjesh civile të shqyrtuara.

**Në vitin 2016** Gjykata e Apelit Korçë ka shqyrtuar **443** çështje civile, ose **6%** të totalit prej **7,205** çështjesh civile të shqyrtuara.

**Në vitin 2017** Gjykata e Apelit Korçë ka shqyrtuar **385** çështje civile, ose **5%** të totalit prej **7,078** çështjesh civile të shqyrtuara.

### □ Gjykata e Apelit Shkodër

**Në vitin 2013** Gjykata e Apelit Shkodër ka shqyrtuar **790** çështje civile, ose **12%** të totalit prej **6,589** çështjesh civile të shqyrtuara.

**Në vitin 2014** Gjykata e Apelit Shkodër ka shqyrtuar **1,474** çështje civile, ose **18%** të totalit prej **8,154** çështjesh civile të shqyrtuara.

Në vitin 2015 Gjykata e Apelit Shkodër ka shqyrtuar 672 çështje civile, ose 9% të totalit prej 7,057 çështjesh civile të shqyrtuara.

Në vitin 2016 Gjykata e Apelit Shkodër ka shqyrtuar 700 çështje civile, ose 10% të totalit prej 7,205 çështjesh civile të shqyrtuara.

Në vitin 2017 Gjykata e Apelit Shkodër ka shqyrtuar 902 çështje civile, ose 13% të totalit prej 7,078 çështjesh civile të shqyrtuara.

#### □ Gjykata e Apelit Tiranë

Në vitin 2013 Gjykata e Apelit Tiranë ka shqyrtuar 2,721 çështje civile, ose 41% të totalit prej 6,589 çështjesh civile të shqyrtuara

Në vitin 2014 Gjykata e Apelit Tiranë ka shqyrtuar 2,137 çështje civile, ose 26% të totalit prej 8,154 çështjesh civile të shqyrtuara

Në vitin 2015 Gjykata e Apelit Tiranë ka shqyrtuar 2,609 çështje civile, ose 37% të totalit prej 7,057 çështjesh civile të shqyrtuara.

Në vitin 2016 Gjykata e Apelit Tiranë ka shqyrtuar 2,734 çështje civile, ose 38% të totalit prej 7,205 çështjesh civile të shqyrtuara.

Në vitin 2017 Gjykata e Apelit Tiranë ka shqyrtuar 2,725 çështje civile, ose 38% të totalit prej 7,078 çështjesh civile të shqyrtuara.

#### □ Gjykata e Apelit Vlorë

Në vitin 2013 Gjykata e Apelit Vlorë ka shqyrtuar 891 çështje civile, ose 13% të totalit prej 6,589 çështjesh civile të shqyrtuara.

Në vitin 2014 Gjykata e Apelit Vlorë ka shqyrtuar 1,826 çështje civile, ose 22% të totalit prej 8,154 çështjesh civile të shqyrtuara.

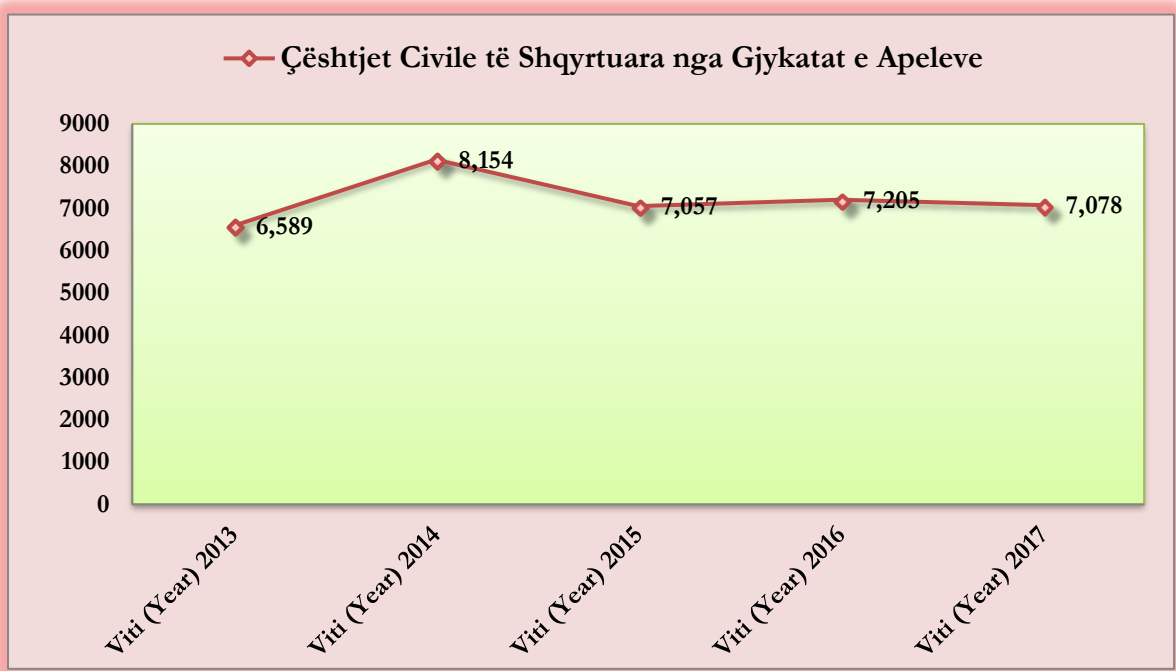
Në vitin 2015 Gjykata e Apelit Vlorë ka shqyrtuar 1,451 çështje civile, ose 21% të totalit prej 7,057 çështjesh civile të shqyrtuara.

Në vitin 2016 Gjykata e Apelit Vlorë ka shqyrtuar 1,405 çështje civile, ose 19% të totalit prej 7,205 çështjesh civile të shqyrtuara.

Në vitin 2017 Gjykata e Apelit Vlorë ka shqyrtuar 1,341 çështje civile, ose 19% të totalit prej 7,078 çështjesh civile të shqyrtuara.

### ÇËSHTJET CIVILE TË PËRFUNDUARA NGA GJYKATAT E APELEVE (Civil Appeals Terminated by Courts of Appeal)

Çështjet civile të përfunduara (Terminated cases)	Viti (Year) 2013	Viti (Year) 2014	Viti (Year) 2015	Viti (Year) 2016	Viti (Year) 2017
Apelet (Appeals)	6,589	8,154	7,057	7,205	7,078

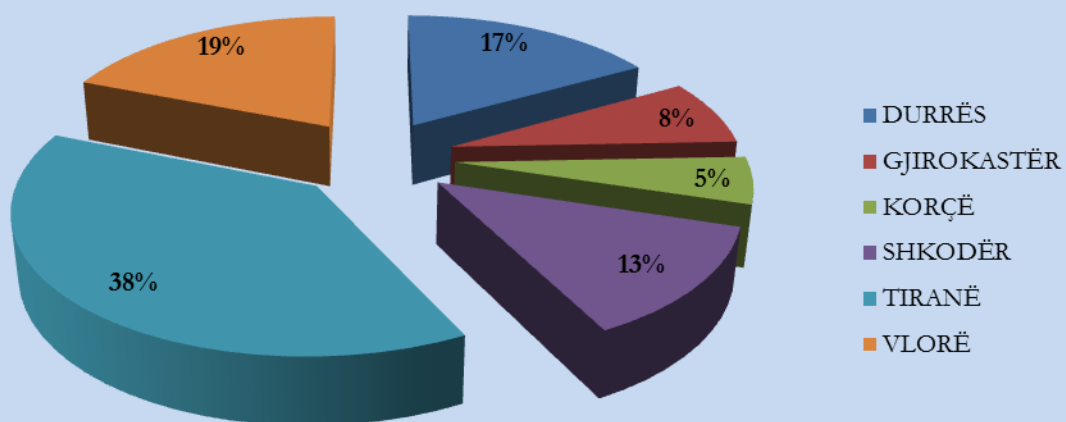


**ÇËSHTJET CIVILE TË SHQYRTUARA NGA GJYKATAT E APELEVE VITI 2017**  
(Civil Appeal examined by Courts of Appeal 2017)

Gjykatat e Apeleve (Courts of Appeal)	Çështje të shqyrtuara (Examined Cases)	Përqindja (Percentage)
Durrës	1,187	17%
Gjirokastrë	538	8%
Korçë	385	5%
Shkodër	902	13%
Tiranë	2,725	38%
Vlorë	1,341	19%
<b>TOTALI</b>	<b>7,078</b>	<b>100%</b>



Çështje Civile të shqyrtuara nga Apelet të shprehura në %



**ÇËSHTJET CIVILE TË SHQYRTUARA NGA GJYKATAT E APELEVE**  
(Civil Appeals examined by Courts of Appeal)

(Çështjet civile të shqyrtuara, shprehur në vendime të lëna në fuqi dhe vendime të ndryshuara)

(Reviewed civil cases effective applicable decisions amended decisions)

Gjykata e Rrethit Gjyqësor (District Court)	Çështje të përfunduara (Examined)	Lënë në fuqi (Allowed)	%	Ndryshuar (Changed)	%
Berat	158	118	74	15	9
Dibër	56	28	50	8	14
Durrës	579	395	68	57	10
Elbasan	424	316	74	40	9
Fier	418	324	77	43	10
Gjirokastrë	210	143	68	28	13
Kavajë	184	126	68	19	10
Korçë	245	173	71	43	18
Krujë	129	61	47	25	19
Kukës	36	22	61	3	8
Kurbini	56	32	57	9	16
Lezhë	205	130	63	36	17
Lushnjë	149	110	74	19	13
Mat	115	66	57	17	15
Përmet	53	38	72	8	15
Pogradec	140	114	81	17	12
Pukë	72	50	69	12	15
Sarandë	275	178	65	41	15
Shkodër	535	363	68	65	12
Tiranë	2,369	1,459	61	366	15
Tropojë	54	20	37	14	26
Vlorë	616	398	65	55	9
<b>TOTALI</b>	<b>7,078</b>	<b>4,664</b>	<b>66</b>	<b>940</b>	<b>13</b>

## VËSHTRIM I CILËSISË SË GJYKIMIT PËR ÇËSHTJET CIVILE TË SHQYRTUARA NË PERIU DHËN E PESË VITEVE TË FUNDIT

(View of the quality of judgments for civil cases reviewed during the five last years)

### Viti 2017

Për vitin 2017, në lidhje me cilësinë e gjykimit të çështjeve civile, nga statistikat rezulton se gjykatat e apelit në shkallë vendi kanë përfunduar së shqyrtuari **7,078** vendime gjyqësore për çështjet civile të shqyrtuara nga gjykatat e shkallës së parë, vendimi i të cilave është apeluar në gjykatat e apelit. Gjykatat përkatëse të apelit kanë vendosur lënien në fuqi të **4,664** çështjeve civile, e interpretuar në përqindje është **66 %** të vendimeve gjyqësore të gjykatave të shkallës së parë të rretheve gjyqësore në shkallë vendi.

Në mënyrë tabelare më poshtë do t'u referohemi në total çështjeve të shqyrtuara sipas gjykatave të apeleve përkatëse shprehur në vendime të lëna në fuqi dhe vendime të ndryshuara në shifra dhe përqindje, pra për vitin 2017 kemi:

### Gjykata e Apelit Durrës

Gjykata e Rrethit Gjqësor (District's Court)	Çështje të përfunduara (Examined)	Lënë në fuqi (Confirmed)	%	Ndryshuar (Changed)	%
Durrës	579	395	68	57	10
Elbasan	424	316	74	40	9
Kavajë	184	126	68	19	10
<b>Totali</b>	<b>1187</b>	<b>837</b>	<b>71</b>	<b>116</b>	<b>10</b>

Në vitin 2017 Gjykata e Apelit Durrës ka lënë në fuqi mesatarisht **71%** dhe ka ndryshuar **10%** të vendimeve të gjykatave të shkallës së parë të paraqitura në tabelë.

Kjo gjykatë ka lënë në fuqi **68%** të Gjykatës së Rrethit Gjyqësor Durrës, po ashtu ka lënë në fuqi **74%** të vendimeve të Gjykatës së Rrethit Gjyqësor Elbasan, **68%** të vendimeve të Gjykatës së Rrethit Gjyqësor Kavajë.

### Gjykata e Apelit Gjirokastrë

Gjykata e Rrethit Gjqësor (District's Court)	Çështje të përfunduara (Examined)	Lënë në fuqi (Confirmed)	%	Ndryshuar (Changed)	%
Gjirokastrë	210	143	68	28	13
Sarandë	275	178	65	41	15
Përmet	53	38	72	8	15
<b>Totali</b>	<b>538</b>	<b>359</b>	<b>67</b>	<b>77</b>	<b>14</b>

Në vitin 2017 Gjykata e Apelit Gjirokastrë ka lënë në fuqi mesatarisht **67%** dhe ka ndryshuar **14%** të Gjykatave të Shkallës së Parë të paraqitura në tabelë.

Gjykata e Apelit Gjirokastrë ka lënë në fuqi **68 %** të Gjykatës së Rrethit Gjyqësor Gjirokastrë, po ashtu kjo Gjykatë ka lënë në fuqi **65%** të vendimeve të Gjykatës së Rrethit Gjyqësor Sarandë, **72%** të vendimeve të Gjykatës së Rrethit Gjyqësor Përmet.

### Gjykata e Apelit Korçë

Gjykata e Rrethit Gjyqësor (District's Court)	Çështje të përfunduara (Examined)	Lënë në fuqi (Confirmed)	%	Ndryshuar (Changed)	%
Korçë	245	173	71	43	17
Pogradec	140	114	81	17	12
<b>Totali</b>	<b>385</b>	<b>287</b>	<b>75</b>	<b>60</b>	<b>16</b>

Në vitin 2017 Gjykata e Apelit Korçë ka lënë në fuqi mesatarisht **75%** dhe ka ndryshuar **16%** të vendimeve të Gjykatave të Shkallës së Parë të paraqitura në tabelë.

Gjykata e Apelit Korçë ka lënë në fuqi **71%** të Gjykatës së Rrethit Gjyqësor Korçë, po ashtu kjo gjykatë ka lënë në fuqi **81%** të vendimeve të Gjykatës së Rrethit Gjyqësor Pogradec.

### Gjykata e Apelit Shkodër

Gjykata e Rrethit Gjyqësor (District's Court)	Çështje të përfunduara (Examined)	Lënë në fuqi (Confirmed)	%	Ndryshuar (Changed)	%
Shkodër	535	363	68	65	12
Lezhë	205	130	63	36	17
Pukë	72	50	69	12	16
Kukës	36	22	61	3	8
Tropojë	54	20	37	14	26
<b>Totali</b>	<b>902</b>	<b>585</b>	<b>65</b>	<b>130</b>	<b>14</b>

Në vitin 2017 Gjykata e Apelit Shkodër ka lënë në fuqi mesatarisht **65%** dhe ka ndryshuar **14%** të vendimeve të Gjykatave të Shkallës së Parë të paraqitura në tabelë.

Gjykata e Apelit Shkodër ka lënë në fuqi **68%** të Gjykatës së Rrethit Gjyqësor Shkodër, po ashtu kjo gjykatë ka lënë në fuqi **63%** të vendimeve të Gjykatës së Rrethit Gjyqësor Lezhë, **69%** të vendimeve të Gjykatës së Rrethit Gjyqësor Pukë, **61%** të vendimeve të Gjykatës së Rrethit Gjyqësor Kukës, dhe **37%** e vendimeve të Rrethit Gjyqësor Tropojë janë lënë në fuqi.

## Gjykata e Apelit Tiranë

Gjykata e Rrethit Gjqësor (District's Court)	Çështje të përfunduara (Examined)	Lënë në fuqi (Confirmed)	%	Ndryshuar (Changed)	%
Tiranë	2369	1459	62	366	15
Kurbin	56	32	57	9	16
Krujë	129	61	47	25	19
Mat	115	66	57	17	15
Dibër	56	28	50	8	14
<b>Totali</b>	<b>2725</b>	<b>1646</b>	<b>60</b>	<b>425</b>	<b>16</b>

Në vitin 2017 Gjykata e Apelit Tiranë ka lënë në fuqi mesatarisht **60%** dhe ka ndryshuar **16%** të vendimeve të gjykatave të shkallës së parë të paraqitura në tabelë.

Gjykata e Apelit Tiranë ka lënë në fuqi **62%** të Gjykatës së Rrethit Gjyqësor Tiranë, po ashtu kjo gjykatë ka lënë në fuqi **57%** të vendimeve të Gjykatës së Rrethit Gjyqësor Kurbin, **47%** të vendimeve të Gjykatës së Rrethit Gjyqësor Krujë, **57%** të vendimeve të Gjykatës së Rrethit Gjyqësor Mat dhe **50%** e vendimeve të Rrethit Gjyqësor Dibër janë lënë në fuqi.

## Gjykata e Apelit Vlorë

Gjykata e Rrethit Gjqësor (District's Court)	Çështje të përfunduara (Examined)	Lënë në fuqi (Confirmed)	%	Ndryshuar (Changed)	%
Vlorë	616	398	65	55	9
Fier	418	324	77	43	10
Lushnjë	149	110	74	19	13
Berat	158	118	75	15	9
<b>Totali</b>	<b>1341</b>	<b>950</b>	<b>71</b>	<b>132</b>	<b>10</b>

Në vitin 2017 Gjykata e Apelit Vlorë ka lënë në fuqi mesatarisht **71%** dhe ka ndryshuar **10%** të vendimeve të gjykatave të shkallës së parë të paraqitura në tabelë.

Gjykata e Apelit Vlorë ka lënë në fuqi **65%** të Gjykatës së Rrethit Gjyqësor Vlorë, po ashtu kjo Gjykatë ka lënë në fuqi **77%** të vendimeve të Gjykatës së Rrethit Gjyqësor Fier, **74%** të vendimeve të Gjykatës së Rrethit Gjyqësor Lushnjë, dhe **75%** e vendimeve të Rrethit Gjyqësor Berat janë lënë në fuqi.

## Gjykatat e Apelit në shkallë vendi

Gjykata e Rrethit Gjqësor (District's Court)	Çështje të përfunduara (Examined)	Lënë në fuqi (Confirmed)	%	Ndryshuar (Changed)	%
Durrës	1187	837	71	116	10
Gjirokastër	538	359	67	77	14
Korçë	385	287	75	60	16
Shkodër	902	585	65	130	14
Tiranë	2725	1646	60	425	16
Vlorë	1341	950	71	132	10
<b>Totali</b>	<b>7078</b>	<b>4664</b>	<b>66</b>	<b>940</b>	<b>13</b>

Si konkluzion, të themi se Gjykatat e Apelit në total kanë vendosur lënien në fuqi përgjithësisht të 66% të vendimeve gjyqësore të gjykatave të shkallës së parë dhe kanë ndryshuar 13% të këtyre vendimeve.

## Gjykatat e Apelit Administrativ

Gjykata e Rrethit Gjqësor (District's Court)	Çështje të përfunduara (Examined)	Lënë në fuqi (Confirmed)	%	Ndryshuar (Changed)	%
Tiranë	2923	1667	57	796	27
Durrës	727	386	53	188	26
Vlorë	875	416	48	202	23
Shkodër	389	215	55	116	30
Korçë	304	207	68	70	23
Gjirokastër	328	165	50	98	30
<b>Totali</b>	<b>5546</b>	<b>3056</b>	<b>55</b>	<b>1470</b>	<b>27</b>

Në vitin 2017 Gjykata e Apelit Administrativ ka shqyrtuar gjithsej **5,546** çështje. Kjo gjykatë ka lënë në fuqi mesatarisht **55%** dhe ka ndryshuar **27%** të vendimeve të gjykatave të shkallës së parë të paraqitura në tabelë.

Gjykata e Apelit Tiranë ka lënë në fuqi **57%** të Gjykatës Administrative Tiranë, po ashtu kjo gjykatë ka lënë në fuqi **53%** të vendimeve të Gjykatës Administrative Durrës, **48%** të vendimeve të Gjykatës Administrative Vlorë, **55%** të vendimeve të Gjykatës Administrative Shkodër, dhe **68%** e vendimeve të Gjykatës Administrative Korçë, dhe **50%** të Administrative Gjirokastër janë lënë në fuqi.

## Viti 2016

Për vitin 2016, në lidhje me cilësinë e gjykimit të çështjeve civile, nga statistikat rezulton se gjykatat e apelit në shkallë vendi kanë përfunduar së shqyrtuari **7,205** vendime gjyqësore për çështjet civile të shqyrtuara nga gjykatat e shkallës së parë, vendimi i të cilave është apeluar në gjykatat e apelit.

Gjykatat përkatëse të apelit kanë vendosur lënien në fuqi të **5,041** çështjeve civile, e interpretuar në përqindje është **70%** të vendimeve gjyqësore të gjykatave të shkallës së parë të rretheve gjyqësore në shkallë vendi.

Në mënyrë tabelare më poshtë do t'u referohemi në total çështjeve të shqyrtuara sipas gjykatave të apeleve përkatëse shprehur në vendime të lëna në fuqi dhe vendime të ndryshuara në shifra dhe përqindje, pra për vitin 2016 kemi:

### Gjykata e Apelit Durrës

Në vitin 2016 Gjykata e Apelit Durrës ka lënë në fuqi mesatarisht **77%** dhe ka ndryshuar **8%** të vendimeve të gjykatave të shkallës së parë të paraqitura në tabelë.

Kjo gjykatë ka lënë në fuqi **77%** të Gjykatës së Rrethit Gjyqësor Durrës, po ashtu ka lënë në fuqi **75%** të vendimeve të Gjykatës së Rrethit Gjyqësor Elbasan, **78%** të vendimeve të Gjykatës së Rrethit Gjyqësor Kavajë.

### Gjykata e Apelit Gjirokastrë

Në vitin 2016 Gjykata e Apelit Gjirokastrë ka lënë në fuqi mesatarisht **74%** dhe ka ndryshuar **14%** të Gjykatave të Shkallës së Parë të paraqitura në tabelë.

Gjykata e Apelit Gjirokastrë ka lënë në fuqi **81%** të Gjykatës së Rrethit Gjyqësor Gjirokastrë, po ashtu kjo Gjykatë ka lënë në fuqi **67%** të vendimeve të Gjykatës së Rrethit Gjyqësor Sarandë, **79%** të vendimeve të Gjykatës së Rrethit Gjyqësor Përmet.

### Gjykata e Apelit Korçë

Në vitin 2016 Gjykata e Apelit Korçë ka lënë në fuqi mesatarisht **75%** dhe ka ndryshuar **17%** të vendimeve të Gjykatave të Shkallës së Parë të paraqitura në tabelë.

Gjykata e Apelit Korçë ka lënë në fuqi **74%** të Gjykatës së Rrethit Gjyqësor Korçë, po ashtu kjo gjykatë ka lënë në fuqi **78%** të vendimeve të Gjykatës së Rrethit Gjyqësor Pogradec.

### Gjykata e Apelit Shkodër

Në vitin 2016 Gjykata e Apelit Shkodër ka lënë në fuqi mesatarisht **60%** dhe ka ndryshuar **11%** të vendimeve të Gjykatave të Shkallës së Parë të paraqitura në tabelë.

Gjykata e Apelit Shkodër ka lënë në fuqi **60%** të Gjykatës së Rrethit Gjyqësor Shkodër, po ashtu kjo gjykatë ka lënë në fuqi **53%** të vendimeve të Gjykatës së Rrethit Gjyqësor Lezhë, **74%** të vendimeve të Gjykatës së Rrethit Gjyqësor Pukë, **41%** të vendimeve të Gjykatës së Rrethit Gjyqësor Kukës, dhe **62%** e vendimeve të Rrethit Gjyqësor Tropojë janë lënë në fuqi.

### Gjykata e Apelit Tiranë

Në vitin 2016 Gjykata e Apelit Tiranë ka lënë në fuqi mesatarisht **66%** dhe ka ndryshuar **14%** të vendimeve të gjykatave të shkallës së parë të paraqitura në tabelë.

Gjykata e Apelit Tiranë ka lënë në fuqi **66%** të Gjykatës së Rrethit Gjyqësor Tiranë, po ashtu kjo gjykatë ka lënë në fuqi **62%** të vendimeve të Gjykatës së Rrethit Gjyqësor Kurbin, **63%** të vendimeve të Gjykatës së Rrethit Gjyqësor Krujë, **63%** të vendimeve të Gjykatës së Rrethit Gjyqësor Mat dhe **58%** e vendimeve të Rrethit Gjyqësor Dibër janë lënë në fuqi.

## Gjykata e Apelit Vlorë

Në vitin 2016 Gjykata e Apelit Vlorë ka lënë në fuqi mesatarisht **74%** dhe ka ndryshuar **9%** të vendimeve të gjykatave të shkallës së parë të paraqitura në tabelë.

Gjykata e Apelit Vlorë ka lënë në fuqi **71%** të Gjykatës së Rrethit Gjyqësor Vlorë, po ashtu kjo Gjykatë ka lënë në fuqi **75%** të vendimeve të Gjykatës së Rrethit Gjyqësor Fier, **85%** të vendimeve të Gjykatës së Rrethit Gjyqësor Lushnjë, dhe **78%** e vendimeve të Rrethit Gjyqësor Berat janë lënë në fuqi.

## Gjykatat e Apelit në shkallë vendi

Si konkluzion, të themi se Gjykatat e Apelit në total kanë vendosur lënien në fuqi përgjithësisht të **70%** të vendimeve gjyqësore të gjykatave të shkallës së parë dhe kanë ndryshuar **12%** të këtyre vendimeve.

## Gjykatat e Apelit Administrativ

Në vitin 2016 Gjykata e Apelit Administrativ ka shqyrtuar gjithsej 4,737 çështje. Kjo gjykatë ka lënë në fuqi mesatarisht **58%** dhe ka ndryshuar **28%** të vendimeve të gjykatave të shkallës së parë të paraqitura në tabelë.

Gjykata e Apelit Tiranë ka lënë në fuqi **61%** të Gjykatës Administrative Tiranë, po ashtu kjo gjykatë ka lënë në fuqi **55%** të vendimeve të Gjykatës Administrative Durrës, **49%** të vendimeve të Gjykatës Administrative Vlorë, **60%** të vendimeve të Gjykatës Administrative Shkodër, dhe **69%** e vendimeve të Gjykatës Administrative Korçë, dhe **50%** të Administrative Gjirokastrë janë lënë në fuqi.

## Viti 2015

Për vitin 2015, në lidhje me cilësinë e gjykimit të çështjeve civile, nga statistikat rezulton se gjykatat e apelit në shkallë vendi kanë përfunduar së shqyrtuari **7,057** vendime gjyqësore për çështjet civile të shqyrtuara nga gjykatat e shkallës së parë, vendimi i të cilave është apeluar në gjykatat e apelit.

Gjykatat përkatëse të apelit kanë vendosur lënien në fuqi të **4,813** çështjeve civile, e interpretuar në përqindje është **68%** të vendimeve gjyqësore të gjykatave të shkallës së parë të rretheve gjyqësore në shkallë vendi.

Në mënyrë analitike më poshtë do t'u referohemi në total çështjeve të shqyrtuara sipas gjykatave të apeleve përkatëse shprehur në vendime të lëna në fuqi dhe vendime të ndryshuara në shifra dhe përqindje, pra për vitin 2015 kemi:

## Gjykata e Apelit Durrës

Në vitin 2015 Gjykata e Apelit Durrës ka lënë në fuqi mesatarisht **72%** dhe ka ndryshuar **3%** të vendimeve të gjykatave të shkallës së parë të paraqitura në tabelë.

Kjo gjykatë ka lënë në fuqi **73%** të Gjykatës së Rrethit Gjyqësor Durrës, po ashtu ka lënë në fuqi **70%** të vendimeve të Gjykatës së Rrethit Gjyqësor Elbasan, **69%** të vendimeve të Gjykatës së Rrethit Gjyqësor Kavajë.



## Gjykata e Apelit Gjirokastrë

Në vitin 2015 Gjykata e Apelit Gjirokastrë ka lënë në fuqi mesatarisht **73%** dhe ka ndryshuar **11%** të Gjykatave të Shkallës së Parë të paraqitura në tabelë.

Gjykata e Apelit Gjirokastrë ka lënë në fuqi **81%** të Gjykatës së Rrethit Gjyqësor Gjirokastrë, po ashtu kjo Gjykatë ka lënë në fuqi **62%** të vendimeve të Gjykatës së Rrethit Gjyqësor Sarandë, **77%** të vendimeve të Gjykatës së Rrethit Gjyqësor Përmet.

## Gjykata e Apelit Korçë

Në vitin 2015 Gjykata e Apelit Korçë ka lënë në fuqi mesatarisht **77%** dhe ka ndryshuar **12%** të vendimeve të Gjykatave të Shkallës së Parë të paraqitura në tabelë.

Gjykata e Apelit Korçë ka lënë në fuqi **77%** të Gjykatës së Rrethit Gjyqësor Korçë, po ashtu kjo gjykatë ka lënë në fuqi **74%** të vendimeve të Gjykatës së Rrethit Gjyqësor Pogradec.

## Gjykata e Apelit Shkodër

Në vitin 2015 Gjykata e Apelit Shkodër ka lënë në fuqi mesatarisht **55%** dhe ka ndryshuar **15%** të vendimeve të Gjykatave të Shkallës së Parë të paraqitura në tabelë.

Gjykata e Apelit Shkodër ka lënë në fuqi **54%** të Gjykatës së Rrethit Gjyqësor Shkodër, po ashtu kjo gjykatë ka lënë në fuqi **50%** të vendimeve të Gjykatës së Rrethit Gjyqësor Lezhë, **67%** të vendimeve të Gjykatës së Rrethit Gjyqësor Pukë, **57%** të vendimeve të Gjykatës së Rrethit Gjyqësor Kukës, dhe **61%** e vendimeve të Rrethit Gjyqësor Tropojë janë lënë në fuqi.

## Gjykata e Apelit Tiranë

Në vitin 2015 Gjykata e Apelit Tiranë ka lënë në fuqi mesatarisht **66%** dhe ka ndryshuar **16%** të vendimeve të gjykatave të shkallës së parë të paraqitura në tabelë.

Gjykata e Apelit Tiranë ka lënë në fuqi **67%** të Gjykatës së Rrethit Gjyqësor Tiranë, po ashtu kjo gjykatë ka lënë në fuqi **44%** të vendimeve të Gjykatës së Rrethit Gjyqësor Kurbin, **55%** të vendimeve të Gjykatës së Rrethit Gjyqësor Krujë, **61%** të vendimeve të Gjykatës së Rrethit Gjyqësor Mat dhe **74%** e vendimeve të Rrethit Gjyqësor Dibër janë lënë në fuqi.

## Gjykata e Apelit Vlorë

Në vitin 2015 Gjykata e Apelit Vlorë ka lënë në fuqi mesatarisht **71%** dhe ka ndryshuar **9%** të vendimeve të gjykatave të shkallës së parë të paraqitura në tabelë.

Gjykata e Apelit Vlorë ka lënë në fuqi **67%** të Gjykatës së Rrethit Gjyqësor Vlorë, po ashtu kjo Gjykatë ka lënë në fuqi **73%** të vendimeve të Gjykatës së Rrethit Gjyqësor Fier, **76%** të vendimeve të Gjykatës së Rrethit Gjyqësor Lushnjë, dhe **71%** e vendimeve të Rrethit Gjyqësor Berat janë lënë në fuqi.

## Gjykatat e Apelit në shkallë vendi

Si konkluzion, të themi se Gjykatat e Apelit në total kanë vendosur lënien në fuqi përgjithësisht të **68%** të vendimeve gjyqësore të Gjykatave të Shkallës së Parë dhe kanë ndryshuar **11%** të këtyre vendimeve.

## Gjykatat e Apelit Administrativ

Në vitin 2015 Gjykata e Apelit Administrativ ka shqyrtuar gjithsej 2,792 çështje. Kjo gjykatë ka lënë në fuqi mesatarisht **50%** dhe ka ndryshuar **29%** të vendimeve të gjykatave të shkallës së parë të paraqitura në tabelë.

Gjykata e Apelit Tiranë ka lënë në fuqi **52%** të Gjykatës Administrative Tiranë, po ashtu kjo gjykatë ka lënë në fuqi **47%** të vendimeve të Gjykatës Administrative Durrës, **44%** të vendimeve të Gjykatës Administrative Vlorë, **45%** të vendimeve të Gjykatës Administrative Shkodër, dhe **64%** e vendimeve të Gjykatës Administrative Korçë, dhe **53%** të Administrative Gjirokastrë janë lënë në fuqi.

### Viti 2014

Për vitin 2014, në lidhje me cilësinë e gjykimit të çështjeve civile, nga statistikat rezulton se gjykatat e apelit në shkallë vendi kanë përfunduar së shqyrtuari **8,154** vendime gjyqësore për çështjet civile të shqyrtuara nga gjykatat e shkallës së parë, vendimi i të cilave është apeluar në gjykatat e apelit.

Gjykatat përkatëse të apelit kanë vendosur lënien në fuqi të **3,927** çështjeve civile e interpretuar në përqindje është **48%** të vendimeve gjyqësore të gjykatave të shkallës së parë të rretheve gjyqësore në shkallë vendi.

Në mënyrë analitike më poshtë do t'u referohemi në total çështjeve të shqyrtuara sipas gjykatave të apeleve përkatëse shprehur në vendime të lëna në fuqi dhe vendime të ndryshuara në shifra dhe përqindje, pra për vitin 2014 kemi:

### Gjykata e Apelit Durrës

Në vitin 2014 Gjykata e Apelit Durrës ka lënë në fuqi mesatarisht **40%** dhe ka ndryshuar **2%** të vendimeve të gjykatave të shkallës së parë të paraqitura në tabelë. Gjykata e Apelit Durrës ka lënë në fuqi **37%** të Gjykatës së Rrethit Gjyqësor Durrës, po ashtu kjo Gjykatë ka lënë në fuqi **40%** të vendimeve të Gjykatës së Rrethit Gjyqësor Elbasan, **56%** të vendimeve të Gjykatës së Rrethit Gjyqësor Kavajë.

### Gjykata e Apelit Gjirokastrë

Në vitin 2014 Gjykata e Apelit Gjirokastrë ka lënë në fuqi mesatarisht **60%** dhe ka ndryshuar **11%** të vendimeve të Gjykatave të Shkallës së Parë të paraqitura në tabelë.

Gjykata e Apelit Gjirokastrë ka lënë në fuqi **71%** të Gjykatës së Rrethit Gjyqësor Gjirokastrë, po ashtu kjo Gjykatë ka lënë në fuqi **48%** të vendimeve të Gjykatës së Rrethit Gjyqësor Sarandë, **67%** të vendimeve të Gjykatës së Rrethit Gjyqësor Përmet.

### Gjykata e Apelit Korçë

Në vitin 2014 Gjykata e Apelit Korçë ka lënë në fuqi mesatarisht **63%** dhe ka ndryshuar **14%** të vendimeve të Gjykatave të Shkallës së Parë të paraqitura në tabelë.

Gjykata e Apelit Korçë ka lënë në fuqi **64%** të Gjykatës së Rrethit Gjyqësor Korçë, po ashtu kjo gjykatë ka lënë në fuqi **61%** të vendimeve të Gjykatës së Rrethit Gjyqësor Pogradec.

## Gjykata e Apelit Shkodër

Në vitin 2014 Gjykata e Apelit Shkodër ka lënë në fuqi mesatarisht **28%** dhe ka ndryshuar **9%** të vendimeve të gjykatave të Shkallës së Parë të paraqitura në tabelë.

Gjykata e Apelit Shkodër ka lënë në fuqi **27%** të Gjykatës së Rrethit Gjyqësor Shkodër, po ashtu kjo gjykatë ka lënë në fuqi **26%** të vendimeve të Gjykatës së Rrethit Gjyqësor Lezhë, **37%** të vendimeve të Gjykatës së Rrethit Gjyqësor Pukë, **29%** të vendimeve të Gjykatës së Rrethit Gjyqësor Kukës, dhe **34%** e vendimeve të Rrethit Gjyqësor Tropojë janë lënë në fuqi.

## Gjykata e Apelit Tiranë

Në vitin 2014 Gjykata e Apelit Tiranë ka lënë në fuqi mesatarisht **63%** dhe ka ndryshuar **14%** të vendimeve të gjykatave të shkallës së parë të paraqitura në tabelë.

Gjykata e Apelit Tiranë ka lënë në fuqi **68%** të Gjykatës së Rrethit Gjyqësor Tiranë, po ashtu kjo gjykatë ka lënë në fuqi **66%** të vendimeve të Gjykatës së Rrethit Gjyqësor Kurbini, **65%** të vendimeve të Gjykatës së Rrethit Gjyqësor Krujë, **49%** të vendimeve të Gjykatës së Rrethit Gjyqësor Mat dhe **47%** e vendimeve të Rrethit Gjyqësor Dibër janë lënë në fuqi.

## Gjykata e Apelit Vlorë

Në vitin 2014 Gjykata e Apelit Vlorë ka lënë në fuqi mesatarisht **45%** dhe ka ndryshuar **4%** të vendimeve të gjykatave të shkallës së parë të paraqitura në tabelë.

Gjykata e Apelit Vlorë ka lënë në fuqi **39%** të Gjykatës së Rrethit Gjyqësor Vlorë, po ashtu kjo Gjykatë ka lënë në fuqi **53%** të vendimeve të Gjykatës së Rrethit Gjyqësor Fier, **55%** të vendimeve të Gjykatës së Rrethit Gjyqësor Lushnjë, dhe **42%** e vendimeve të Rrethit Gjyqësor Berat janë lënë në fuqi.

## Gjykatat e Apelit në shkallë vendi

Si konkluzion, themi se Gjykatat e Apelit në total kanë vendosur lënien në fuqi përgjithësisht të **48%** të vendimeve gjyqësore të gjykatave të shkallës së parë dhe kanë ndryshuar **9%** të këtyre vendimeve.

## Gjykatat e Apelit Administrativ

Në vitin 2014 Gjykata e Apelit Administrativ ka shqyrtuar gjithsej 4,611 çështje. Kjo gjykatë ka lënë në fuqi mesatarisht **51%** dhe ka ndryshuar **24%** të vendimeve të gjykatave të shkallës së parë të paraqitura në tabelë.

Gjykata e Apelit Tiranë ka lënë në fuqi **58%** të Gjykatës Administrative Tiranë, po ashtu kjo gjykatë ka lënë në fuqi **47%** të vendimeve të Gjykatës Administrative Durrës, **48%** të vendimeve të Gjykatës

Administrative Vlorë, **37%** të vendimeve të Gjykatës Administrative Shkodër, dhe **61%** e vendimeve të Gjykatës Administrative Korçë, dhe **45%** te Administrative Gjirokastrë janë lënë në fuqi.

## Viti 2013

**Për vitin 2013**, në lidhje me cilësinë e gjykimit të çështjeve civile, nga statistikat rezulton se gjykatat e apelit në shkallë vendi kanë përfunduar së shqyrtuari **6,589** vendime gjyqësore për çështjet civile të shqyrtuara nga gjykatat e shkallës së parë, vendimi i të cilave është apeluar në gjykatat e apelit.

Gjykatat përkatëse të apelit kanë vendosur lënien në fuqi të **4,469** çështjeve civile e interpretuar në përqindje është **68%** të vendimeve gjyqësore të gjykatave të shkallës së parë të rretheve gjyqësore në shkallë vendi.

Në mënyrë analitike më poshtë do t'u referohemi në total çështjeve të shqyrtuara sipas gjykatave të apeleve përkatëse shprehur në vendime të lëna në fuqi dhe vendime të ndryshuara në shifra dhe përqindje, pra për vitin 2013 kemi:

### Gjykata e Apelit Durrës

**Në vitin 2013** Gjykata e Apelit Durrës ka lënë në fuqi mesatarisht **76%** dhe ka ndryshuar **0%** të vendimeve të gjykatave të shkallës së parë të paraqitura në tabelë. Gjykata e Apelit Durrës ka lënë në fuqi **74%** të Gjykatës së Rrethit Gjyqësor Durrës, po ashtu kjo Gjykatë ka lënë në fuqi **80%** të vendimeve të Gjykatës së Rrethit Gjyqësor Elbasan, **72%** të vendimeve të Gjykatës së Rrethit Gjyqësor Kavajë.

### Gjykata e Apelit Gjirokastrë

**Në vitin 2013** Gjykata e Apelit Gjirokastrë ka lënë në fuqi mesatarisht **66%** dhe ka ndryshuar **16%** të Gjykatave të Shkallës së Parë të paraqitura në tabelë.

Gjykata e Apelit Gjirokastrë ka lënë në fuqi **73%** të Gjykatës së Rrethit Gjyqësor Gjirokastrë, po ashtu kjo Gjykatë ka lënë në fuqi **61%** të vendimeve të Gjykatës së Rrethit Gjyqësor Sarandë, **67%** të vendimeve të Gjykatës së Rrethit Gjyqësor Përmet.

### Gjykata e Apelit Korçë

**Në vitin 2013** Gjykata e Apelit Korçë ka lënë në fuqi mesatarisht **79%** dhe ka ndryshuar **16%** të vendimeve të Gjykatave të Shkallës së Parë të paraqitura në tabelë.

Gjykata e Apelit Korçë ka lënë në fuqi **79%** të Gjykatës së Rrethit Gjyqësor Korçë, po ashtu kjo gjykatë ka lënë në fuqi **78%** të vendimeve të Gjykatës së Rrethit Gjyqësor Pogradec.

### Gjykata e Apelit Shkodër

**Në vitin 2013** Gjykata e Apelit Shkodër ka lënë në fuqi mesatarisht **57%** dhe ka ndryshuar **22%** të vendimeve të Gjykatave të Shkallës së Parë të paraqitura në tabelë.

Gjykata e Apelit Shkodër ka lënë në fuqi **58%** të Gjykatës së Rrethit Gjyqësor Shkodër, po ashtu kjo gjykatë ka lënë në fuqi **55%** të vendimeve të Gjykatës së Rrethit Gjyqësor Lezhë, **52%** të vendimeve të Gjykatës së Rrethit Gjyqësor Pukë, **59%** të vendimeve të Gjykatës së Rrethit Gjyqësor Kukës, dhe **55%** e vendimeve të Rrethit Gjyqësor Tropojë janë lënë në fuqi.

## Gjykata e Apelit Tiranë

Në vitin 2013 Gjykata e Apelit Tiranë ka lënë në fuqi mesatarisht **65%** dhe ka ndryshuar **17%** të vendimeve të gjykatave të shkallës së parë të paraqitura në tabelë.

Gjykata e Apelit Tiranë ka lënë në fuqi **65%** të Gjykatës së Rrethit Gjyqësor Tiranë, po ashtu kjo gjykatë ka lënë në fuqi **56%** të vendimeve të Gjykatës së Rrethit Gjyqësor Kurbin, **77%** të vendimeve të Gjykatës së Rrethit Gjyqësor Krujë, **52%** të vendimeve të Gjykatës së Rrethit Gjyqësor Mat dhe **63%** e vendimeve të Rrethit Gjyqësor Dibër janë lënë në fuqi.

## Gjykata e Apelit Vlorë

Në vitin 2013 Gjykata e Apelit Vlorë ka lënë në fuqi mesatarisht **72%** dhe ka ndryshuar **9%** të vendimeve të gjykatave të shkallës së parë të paraqitura në tabelë.

Gjykata e Apelit Vlorë ka lënë në fuqi **68%** të Gjykatës së Rrethit Gjyqësor Vlorë, po ashtu kjo Gjykatë ka lënë në fuqi **77%** të vendimeve të Gjykatës së Rrethit Gjyqësor Fier, **72%** të vendimeve të Gjykatës së Rrethit Gjyqësor Lushnjë, dhe **80%** e vendimeve të Rrethit Gjyqësor Berat janë lënë në fuqi.

## Gjykatat e Apelit në shkallë vendi

Si konkluzion, themi se Gjykatat e Apelit në total kanë vendosur lënien në fuqi përgjithësisht të **68%** të vendimeve gjyqësore të Gjykatave të Shkallës së Parë dhe kanë ndryshuar **14%** të këtyre vendimeve.

**APELI DURRËS  
(DURRËS COURT OF APPEAL)**

**CIVILE  
(CIVIL APPEALS)**

Gjykata e Rrethit Gjyqësor (District's Court)	Çështjet (Cases)			Përfundimi (Termination)		Mënyra e përfundimit (Way of termination)							Afati i shqyrtimit (Term of examination)			
	Mbartur (Carried cases)	Ardhur (New cases)	Gjithsej (Total)	Shqyrtuar (Examined)	Në dorë (Pending)	Moskompetencë lëndore (noncompetence in the subject)	Lënie në fuqi (Allowed)	Prishur për rigjykim (Remanded)	Prishur e gjykuar në fakt (Overruled)	Pushuar dhe rrëzuar (Dismissed and quashed)	Pushuar dhe hequr dorë (Case dropped)	Ndryshuar (Changed)	Ndryshuar për shkaqe të tjera (Modified for other reasons)	Deri në 2 muaj (0-2 months)	2-6 muaj (2-6 months)	Mbi 6 muaj (Over 6 months)
<b>Durrës</b>	409	577	986	<b>579</b>	407	43	395	56	11	0	17	57	0	44	120	415
<b>Elbasan</b>	379	333	712	<b>424</b>	288	3	316	50	4	0	11	40	0	22	51	351
<b>Kavajë</b>	124	174	298	<b>184</b>	114	14	126	13	2	0	10	19	0	19	52	113
<b>T O T A L I</b>	<b>912</b>	<b>1084</b>	<b>1996</b>	<b>1187</b>	<b>809</b>	<b>60</b>	<b>837</b>	<b>119</b>	<b>17</b>	<b>0</b>	<b>38</b>	<b>116</b>	<b>0</b>	<b>85</b>	<b>223</b>	<b>879</b>

**Gjatë vitit 2017 :**

Civile të veçanta	328	çështje
Lëshim urdhër mbrojtje	19	çështje
<b>Totali</b>	<b>347</b>	<b>çështje</b>

**APELI GJIROKASTËR  
(GJIROKASTËR COURT OF APPEAL)**

**CIVILE  
(CIVIL APPEALS)**

Gjykata e Rrethit Gjyqësor (District's Court)	Çështjet (Cases)			Përfundimi (Termination)			Mënyra e përfundimit (Way of termination)						Afati i shqyrtimit (Term of examination)			
	Mbartur (Carried cases)	Ardhur (New cases)	Gjithsej (Total)	Shqyrtuar (Examined)	Në dorë (Pending)	Moskompetencë lëndore (noncompetence in the subject)	Lënie në fuqi (Allowed)	Prishur për rigjykim (Remanded)	Prishur e gjykuar ne fakt (Overruled)	Pushuar dhe rrëzuar (Dismissed and quashed)	Pushuar dhe hequr dorë (Case dropped)	Ndryshuar (Changed)	Ndryshuar për shkaqe të tjera (Modified for other reasons)	Deri në 2 muaj (0-2 months)	2-6 muaj (2-6 months)	Mbi 6 muaj (Over 6 months)
Gjirokastër	40	231	271	210	61	6	143	26	0	7	0	28	0	124	57	29
Sarandë	90	289	379	275	104	5	178	35	0	16	0	41	0	117	122	36
Përmet	11	54	65	53	12	1	38	6	0	0	0	8	0	31	18	4
<b>T O T A L I</b>	<b>141</b>	<b>574</b>	<b>715</b>	<b>538</b>	<b>177</b>	<b>12</b>	<b>359</b>	<b>67</b>	<b>0</b>	<b>23</b>	<b>0</b>	<b>77</b>	<b>0</b>	<b>272</b>	<b>197</b>	<b>69</b>

Gjatë vitit 2017:

Çështje civile si shkallë e parë  
**Totali**

56 çështje  
**56 çështje**

**APELI KORÇË  
(KORÇË COURT OF APPEAL)**

**CIVILE  
(CIVIL APPEALS)**

Gjykata e Rrethit Gjyqësor (District's Court)	Çështjet (Cases)			Përfundimi (Termination)		Mënyra e përfundimit (Way of termination)						Afati i shqyrtimit (Term of examination)				
	Mbartur (Carried cases)	Ardhur (New cases)	Gjithsej (Total)	Shqyrtuar (Examined)	Në dorë (Pending)	Moskompetencë lëndore (noncompetence in the subject)	Lënie në fuqi (Allowed)	Prishur për rigjykim (Remanded)	Prishur e gjykuar ne fakt (Overruled)	Pushuar dhe rrëzuar (Dismissed and quashed)	Pushuar dhe hequr dorë (Case dropped)	Ndryshuar (Changed)	Ndryshuar për shkaqe të tjera (Modified for other reasons)	Deri në 2 muaj (0-2 months)	2-6 muaj (2-6 months)	Mbi 6 muaj (Over 6 months)
<b>Korçë</b>	117	261	378	245	133	0	173	16	1	1	10	43	1	13	201	31
<b>Pogradec</b>	49	161	210	140	70	0	114	8	0	0	1	17	0	1	130	9
<b>T O T A L I</b>	166	422	588	385	203	0	287	24	1	1	11	60	1	14	331	40

**Gjatë vitit 2017:**

Çështje civile të veçanta	49	çështje
Çështje civile si shkallë e parë	24	çështje
Çështje njohje në fuqi vendimit të huaj	57	çështje
Çështje lëshim urdhër mbrojtje	15	çështje
<b>Totali</b>	<b>145</b>	<b>çështje</b>



**APELI SHKODËR  
(SHKODËR COURT OF APPEAL )**

**CIVILE  
(CIVIL APPEALS)**

Gjykata e Rrethit Gjqësor (District's Court)	Çështjet (Cases)			Përfundimi (Termination)	Mënyra e përfundimit (Way of termination)								Afati i shqyrtimit (Term of examination)			
	Mbartur (Carried cases)	Ardhur (New cases)	Gjithsej (Total)	Shqyrtuar (Examined)	Në dorë (Pending)	Moskompetencë lëndore (noncompetence in the subject)	Lënie në fuqi (Allowed)	Prishur për rigjykim (Remanded)	Prishur e gjykuar ne fakt (Overruled)	Pushuar dhe rrëzuar (Dismissed and quashed)	Pushuar dhe hequr dorë (Case dropped)	Ndryshuar (Changed)	Ndryshuar për shkaqe të tjera (Modified for other reasons)	Deri në 2 muaj (0-2 months)	2-6 muaj (2-6 months)	Mbi 6 muaj (Over 6 months)
<b>Shkodër</b>	529	443	972	<b>535</b>	437	4	363	74	0	29	0	65	0	66	175	294
<b>Lezhë</b>	255	174	429	<b>205</b>	224	1	130	33	3	2	0	36	0	18	65	122
<b>Pukë</b>	74	34	108	<b>72</b>	36	2	50	8	0	0	0	12	0	3	12	57
<b>Kukës</b>	58	34	92	<b>36</b>	56	0	22	9	0	2	0	3	0	0	4	32
<b>Tropojë</b>	70	31	101	<b>54</b>	47	1	20	19	0	0	0	14	0	0	13	41
<b>T O T A L I</b>	<b>986</b>	<b>716</b>	<b>1702</b>	<b>902</b>	<b>800</b>	<b>8</b>	<b>585</b>	<b>143</b>	<b>3</b>	<b>33</b>	<b>0</b>	<b>130</b>	<b>0</b>	<b>87</b>	<b>269</b>	<b>546</b>

**Gjatë vitit 2017:**

Çështje civile të gjykuara	902	çështje
Çështje administrative	130	çështje
Çështje civile si shkalle e parë	192	çështje
<b>Totali</b>	<b>1224</b>	<b>çështje</b>

**APELI TIRANË  
(TIRANA COURT OF APPEAL)**

**CIVILE  
(CIVIL APPEALS)**

Gjykata e Rrethit Gjyqësor (District's Court)	Çështjet (Cases)			Përfundimi (Termination)		Mënyra e përfundimit (Way of termination)							Afati i shqyrtimit (Term of examination)			
	Mbartur (Carried cases)	Ardhur (New cases)	Gjithsej (Total)	Shqyrtuar (Examined)	Në dorë (Pending)	Moskompetencë lëndore (noncompetence in the subject)	Lënie në fuqi (Allowed)	Prishur për rigjykim (Remanded)	Prishur e gjykuar ne fakt (Overruled)	Pushuar dhe rrëzuar (Dismissed and quashed)	Pushuar dhe hequr dorë (Case droopped)	Ndryshuar (Changed)	Ndryshuar për shkaqe të tjera (Modified for other reasons)	Deri në 2 muaj (0-2 months)	2-6 muaj (2-6 months)	Mbi 6 muaj (Over 6 months)
<b>Tiranë</b>	2907	2294	5201	<b>2369</b>	2832	4	1459	292	44	162	40	366	2	16	362	1991
<b>Krujë</b>	175	132	307	<b>129</b>	178	0	61	23	4	14	2	25	0	0	16	113
<b>Kurbिन</b>	82	100	182	<b>56</b>	126	0	32	12	0	3	0	9	0	0	4	52
<b>Dibër</b>	52	63	115	<b>56</b>	59	0	28	14	0	4	2	8	0	0	4	52
<b>Mat</b>	107	109	216	<b>115</b>	101	0	66	28	1	1	2	17	0	0	14	101
<b>TOTALI</b>	<b>3323</b>	<b>2698</b>	<b>6021</b>	<b>2725</b>	<b>3296</b>	<b>4</b>	<b>1646</b>	<b>369</b>	<b>49</b>	<b>184</b>	<b>46</b>	<b>425</b>	<b>2</b>	<b>16</b>	<b>400</b>	<b>2309</b>

**Gjatë vitit 2017:**

Çështje rivendosje ne afat pezullimi	1050	çështje
Çështje dhënie në fuqi vendimit të huaj	261	çështje
Lëshim urdhër mbrojtje	85	çështje
<b>Totali</b>	<b>1396</b>	<b>çështje</b>

**APELI VLORË  
(VLORË COURT OF APPEAL)**

**CIVILE  
(CIVIL APPEALS)**

Gjykata e Rrethit Gjyqësor (District's Court)	Çështjet (Cases)			Përfundimi (Termination)		Mënyra e përfundimit (Way of termination)							Afati i shqyrtimit (Term of examination)			
	Mbartur (Carried cases)	Ardhur (New cases)	Gjithsej (Total)	Shqyrtuar (Examined)	Në dorë (Pending)	Moskompetencë lëndore (noncompetence in the subject)	Lënie në fuqi (Allowed)	Prishur për rigjykim (Remanded)	Prishur e gjykuar ne fakt (Overruled)	Pushuar dhe rrëzuar (Dismissed and quashed)	Pushuar dhe hequr dorë (Case dropped)	Ndryshuar (Changed)	Ndryshuar për shkaqe të tjera (Modified for other reasons)	Deri në 2 muaj (0-2 months)	2-6 muaj (2-6 months)	Mbi 6 muaj (Over 6 months)
Vlorë	875	478	1353	616	737	3	398	77	22	38	17	55	6	273	167	176
Fier	588	387	975	418	557	0	324	18	14	9	5	43	5	136	111	171
Lushnjë	210	75	285	149	136	0	110	8	3	6	2	19	1	50	53	46
Berat	386	186	572	158	414	0	118	14	3	6	2	15	0	64	42	52
<b>TOTALI</b>	<b>2059</b>	<b>1126</b>	<b>3185</b>	<b>1341</b>	<b>1844</b>	<b>3</b>	<b>950</b>	<b>117</b>	<b>42</b>	<b>59</b>	<b>26</b>	<b>132</b>	<b>12</b>	<b>523</b>	<b>373</b>	<b>445</b>

**Gjatë vitit 2017:**

Çështje civile si shkalle e parë	221	çështje
Çështje civile të veçanta	213	çështje
Urdhër ekzekutimi	238	çështje
<b>Totali</b>	<b>672</b>	<b>çështje</b>

## APELET CIVILE NË SHKALLË VENDI

CIVILE  
(CIVIL APPEALS)

Gjykata e Rrethit Gjiqësor (District's Court)	Çështjet (Cases)			Përfundimi (Termination)		Mënyra e përfundimit (Way of termination)							Afati i shqyrtimit (Term of examination)			
	Mbartur (Carried cases)	Ardhur (New cases)	Gjithsej (Total)	Shqyrtuar (Examined)	Në dorë (Pending)	Moskompetencë lëndore (noncompetence in the subject)	Lënie në fuqi (Allowed)	Prishur për rigjykim (Remanded)	Prishur e gjykuar në fakt (Overruled)	Pushuar dhe rrëzuar (Dismissed and quashed)	Pushuar dhe hequr dorë (Case dropped)	Ndryshuar (Changed)	Ndryshuar për shkaqe të tjera (Modified for other reasons)	Deri në 2 muaj (0-2 months)	2-6 muaj (2-6 months)	Mbi 6 muaj (Over 6 months)
Durrës	912	1084	1996	1187	809	60	837	119	17	0	38	116	0	85	223	879
Gjirokastrë	141	574	715	538	177	12	359	67	0	23	0	77	0	272	197	69
Korçë	166	422	588	385	203	0	287	24	1	1	11	60	1	14	331	40
Shkodër	986	716	1702	902	800	8	585	143	3	33	0	130	0	87	269	546
Tiranë	3323	2698	6021	2725	3296	4	1646	369	49	184	46	425	2	16	400	2309
Vlorë	2059	1126	3185	1341	1844	3	950	117	42	59	26	132	12	523	373	445
<b>T O T A L I</b>	<b>7587</b>	<b>6620</b>	<b>14207</b>	<b>7078</b>	<b>7129</b>	<b>87</b>	<b>4664</b>	<b>839</b>	<b>112</b>	<b>300</b>	<b>121</b>	<b>940</b>	<b>15</b>	<b>997</b>	<b>1793</b>	<b>4288</b>

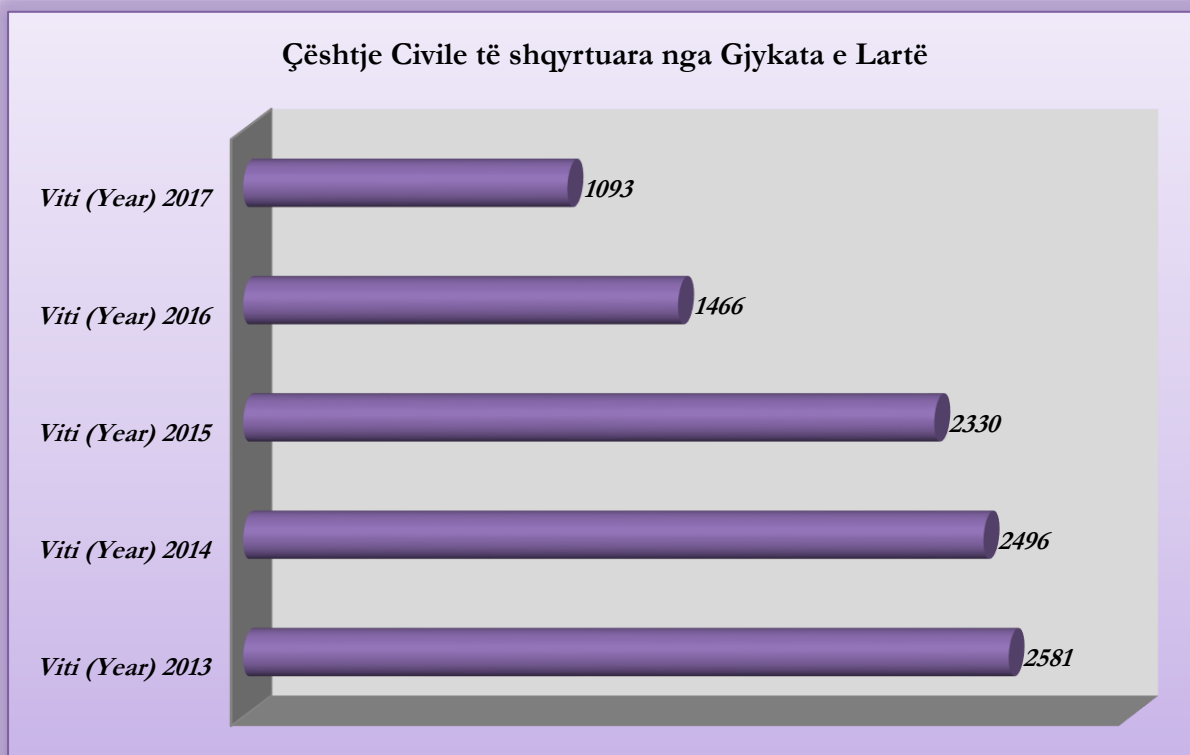
**APELI ADMINISTRATIV**

**ADMINISTRATIV  
(ADM. APPEALS)**

Gjykata e Rrethit Gjyqësor (District's Court)	Çështjet (Cases)			Përfundimi (Termination)		Mënyra e përfundimit (Way of termination)							Afati i shqyrtimit (Term of examination)			
	Mbartur (Carried cases)	Ardhur (New cases)	Gjithsej (Total)	Shqyrtuar (Examined)	Në dorë (Pending)	Moskompetencë lëndore (noncompetence in the subject)	Lënie në fuqi (Allowed)	Prishur për rigjykim (Remanded)	Prishur e gjykuar në fakt (Overruled)	Pushuar dhe rrëzuar (Dismissed and quashed)	Pushuar dhe hequr dorë (Case dropped)	Ndryshuar (Changed)	Ndryshuar për shkaqe të tjera (Modified for other reasons)	Deri në 2 muaj (0-2 months)	2-6 muaj (2-6 months)	Mbi 6 muaj (Over 6 months)
Tiranë	6414	3183	9597	2923	6670	4	1667	274	15	0	171	796	0	12	49	2862
Durrës	1496	571	2067	727	1339	1	386	91	2	1	59	188	0	5	17	705
Vlorë	1857	839	2696	875	1818	3	416	176	10	0	71	202	0	1	11	863
Shkodër	928	339	1267	389	878	0	215	44	2	0	12	116	0	2	6	381
Korçë	614	295	909	304	605	0	207	13	1	0	13	70	0	1	2	301
Gjirokastrë	733	337	1070	328	742	0	165	42	3	0	20	98	0	1	2	325
<b>T O T A L I</b>	<b>12042</b>	<b>5564</b>	<b>17606</b>	<b>5546</b>	<b>12052</b>	<b>8</b>	<b>3056</b>	<b>640</b>	<b>33</b>	<b>1</b>	<b>346</b>	<b>1470</b>	<b>0</b>	<b>22</b>	<b>87</b>	<b>5437</b>

## ÇËSHTJET CIVILE TË SHQYRTUARA NGA GJYKATA E LARTË (Civil Cases examined by Supreme Court)

Çështje të shqyrtuara (Examined Cases)	Viti (Year) 2013	Viti (Year) 2014	Viti (Year) 2015	Viti (Year) 2016	Viti (Year) 2017
Gjykata e Lartë (Supreme Court)	2,581	2,496	2,330	1,466	1,093



**Në vitin 2013** në Gjykatën e Lartë u regjistruan gjithsej **11,313** çështje civile, që do të thotë, **4,965** çështje civile më shumë se në vitin 2009, **3,408** çështje civile më shumë se në vitin 2010 dhe **1,894** çështje civile më shumë se në vitin 2011 dhe **693** çështje civile më shumë se në vitin 2012. Nga këto çështje civile rreth **7,820** janë çështje të mbartura nga viti 2012 dhe **3,493** çështje civile të ardhura të reja.

Nga **11,313** çështjet civile të regjistruara, **8,372** çështje civile nuk janë përfunduar së shqyrtuari nga Gjykata e Lartë.

Për **2,049** çështje civile Gjykata e Lartë vendosi **lënien në fuqi** të vendimeve të Gjykatave të **Shkallës së Parë** ose të **Apelit**, për **204** çështje civile kjo Gjykatë vendosi **prishjen e vendimit** dhe **kthimin për rigjykim**, për **65** çështje civile vendosi **prishjen e vendimit** dhe **gjykimin në**

**fakt**, ndërsa për **23** çështje të tjera civile **vendosi ndryshimin e vendimit**, për **51** çështje të tjera civile **janë pushuar dhe hequr dorë** dhe për **177** çështje të tjera civile **është vendosur moskompetenca**.

**Në vitin 2014** në Gjykatën e Lartë u regjistruan gjithsej **11,712** çështje civile, që do të thotë, **3,807** çështje civile **më shumë se në vitin 2010** dhe **2,293** çështje civile **më shumë se në vitin 2011** dhe **1,092** çështje civile **më shumë se në vitin 2012**, dhe **400** çështje civile **më shumë se në vitin 2013**. Nga këto çështje civile rreth **7,832** janë çështje të mbartura nga viti 2013 dhe **2,980** çështje civile të ardhura të reja.

Nga **11,712** çështjet civile të regjistruara, **9,216** çështje civile nuk janë përfunduar së shqyrtuari nga Gjykata e Lartë.

Për **2,129** çështje civile Gjykata e Lartë vendosi **lënien në fuqi të vendimeve të Gjykatave të Shkallës së Parë ose të Apelit**, për **261** çështje civile kjo Gjykatë **vendosi prishjen e vendimit dhe kthimin për rigjykim**, për **36** çështje civile vendosi **prishjen e vendimit dhe gjykimin në fakt**, ndërsa për **22** çështje të tjera civile **vendosi ndryshimin e vendimit**, për **36** çështje të tjera civile **janë pushuar dhe hequr dorë** dhe për **1** çështje të tjera civile **është vendosur moskompetenca**.

**Në vitin 2015** në Gjykatën e Lartë u regjistruan gjithsej **13,426** çështje civile, që do të thotë, **4,007** çështje civile **më shumë se në vitin 2011**, dhe **2,806** çështje civile **më shumë se në vitin 2012**, dhe **2,113** çështje civile **më shumë se në vitin 2013**, dhe **1,714** çështje civile **më shumë se në vitin 2014**.

Nga këto çështje civile rreth **9,500** janë çështje të mbartura nga viti 2014 dhe **3,926** çështje civile të ardhura të reja.

Nga **13,426** çështjet civile të regjistruara, **11,096** çështje civile nuk janë përfunduar së shqyrtuari nga Gjykata e Lartë.

Për **2,069** çështje civile Gjykata e Lartë vendosi **lënien në fuqi të vendimeve të Gjykatave të Shkallës së Parë ose të Apelit**, për **209** çështje civile kjo Gjykatë **vendosi prishjen e vendimit dhe kthimin për rigjykim**, për **8** çështje civile vendosi **prishjen e vendimit dhe gjykimin në fakt**, ndërsa për **29** çështje të tjera civile **vendosi ndryshimin e vendimit**, për **12** çështje të tjera civile **janë pushuar dhe hequr dorë** dhe për **1** çështje të tjera civile **është vendosur moskompetenca**.

**Në vitin 2016** në Gjykatën e Lartë u regjistruan gjithsej **15,453** çështje civile, që do të thotë, **4,833** çështje civile **më shumë se në vitin 2012**, dhe **4,140** çështje civile **më shumë se në vitin 2013**, dhe **3,741** çështje civile **më shumë se në vitin 2014**, dhe **2,027** çështje civile **më shumë se në vitin 2015**.

Nga këto çështje civile rreth **11,374** janë çështje të mbartura nga viti 2015 dhe **4,079** çështje civile të ardhura të reja.

Nga **15,453** çështjet civile të regjistruara, **13,987** çështje civile nuk janë përfunduar së shqyrtuari nga Gjykata e Lartë.

Për **1,262** çështje civile Gjykata e Lartë vendosi **lënien në fuqi të vendimeve të Gjykatave të Shkallës së Parë ose të Apelit**, për **136** çështje civile kjo Gjykatë **vendosi prishjen e vendimit dhe kthimin për rigjykim**, për **8** çështje civile vendosi **prishjen e vendimit dhe gjykimin në fakt**, ndërsa për **6** çështje të tjera civile **vendosi ndryshimin e vendimit**, për **21** çështje të tjera civile **janë pushuar dhe hequr dorë**, për **1** çështje civile **vendosi ndryshuar për shkaqe të tjera** dhe për **32** çështje të tjera civile **është vendosur moskompetenca**.

**Në vitin 2017** në Gjykatën e Lartë u regjistruan gjithsej **18,563** çështje civile, që do të thotë, **7,250** çështje civile **më shumë se në vitin 2013**, dhe **6,851** çështje civile **më shumë se në vitin 2014**,

dhe 5,137 çështje civile më shumë se në vitin 2015, dhe 3,110 çështje civile më shumë se në vitin 2016.

Nga këto çështje civile rreth 14,470 janë çështje të mbartura nga viti 2016 dhe 4,093 çështje civile të ardhura të reja.

Nga 18563 çështjet civile të regjistruara, 17,470 çështje civile nuk janë përfunduar së shqyrtuari nga Gjykata e Lartë.

Për 820 çështje civile Gjykata e Lartë vendosi lënien në fuqi të vendimeve të Gjykatave të Shkallës së Parë ose të Apelit, për 255 çështje civile kjo Gjykatë vendosi prishjen e vendimit dhe kthimin për rigjykim, për 2 çështje civile vendosi prishjen e vendimit dhe gjykimin në fakt, për 5 çështje të tjera civile vendosi ndryshimin e vendimit, ndërsa 11 çështje të tjera civile janë pushuar dhe hequr dorë.

### GJYKATA E LARTË CIVILE (SUPREME COURT) (CIVIL APPEALS)

Gjykata e Rrethit Gjyqësor (District Court)	Çështjet (Cases)			Përfundimi (Termination)	
	Mbartur (Carried Cases)	Ardhur (New Cases)	Gjithsej (Total)	Shqyrtuar (Examined)	Në dorë (Pending)
Berat	278	73	351	30	321
Dibër	125	38	163	21	142
Durrës	828	320	1148	80	1068
Elbasan	432	193	625	24	601
Fier	660	254	914	54	860
Gjirokastrë	336	119	455	34	421
Kavajë	127	45	172	17	155
Korçë	563	130	693	47	646
Krujë	113	50	163	21	142
Kukës	69	18	87	11	76
Kurbin	62	36	98	9	89
Lezhë	185	90	275	14	261
Lushnjë	227	75	302	22	280
Mat	142	69	211	9	202
Përmet	94	23	117	7	110
Pogradec	112	87	199	18	181
Pukë	57	38	95	8	87
Sarandë	346	153	499	54	445



Shkodër	471	275	746	54	692
Tiranë	5473	1546	7019	450	6569
Tropojë	50	19	69	2	67
Vlorë	701	372	1073	82	991
Apeli Tiranë	142	28	170	13	157
Gj. Adm Tiranë	1749	0	1749	4	1745
Gj. Adm Durrës	316	0	316	1	315
Gj. Adm Vlorë	295	1	296	0	296
Gj. Adm Korçë	104	0	104	0	104
Gj. Adm Gjirokastrë	168	0	168	3	165
Gj. Adm Shkodër	123	0	123	3	120
Gj. Ap. Adm. Tiranë	61	0	61	1	60
Gjykata Kushtetuese	18	3	21	0	21
Gjykata e Lartë	43	38	81	0	81
<b>T O T A L I</b>	<b>14,470</b>	<b>4,093</b>	<b>18,563</b>	<b>1,093</b>	<b>17,470</b>

**GJYKATA E LARTË CIVILE  
(SUPREME COURT) (CIVIL APPEALS)**

Gjykata e Rrethit Gjyqësor (District Court)	Mënyra e përfundimit (Way of Termination)							Afati i shqyrtimit (Term of Examination)		
	Lënie në fuqi (Allowed)	Prishur për rigjykim (Remanded)	Prishur e gjykuar në fakt (Overruled)	Ndryshuar (Changed)	Pushuar dhe hequr dorë (Case dropped)	Ndryshuar për shkaqe të tjera (Modified for other reasons)	Moskompetencë (Incompetence)	Deri në 1 muaj (up to 1 month)	1-2 muaj (1-2 months)	Mbi 2 muaj (Over 2 Months)
Berat	25	5	0	0	0	0	0	30	0	0
Dibër	10	10	0	1	0	0	0	21	0	0
Durrës	45	34	0	1	0	0	0	80	0	0
Elbasan	16	8	0	0	0	0	0	24	0	0
Fier	41	12	1	0	0	0	0	54	0	0
Gjirokastrë	28	6	0	0	0	0	0	34	0	0
Kavajë	8	9	0	0	0	0	0	17	0	0
Korçë	30	15	1	0	1	0	0	47	0	0
Krujë	10	11	0	0	0	0	0	21	0	0
Kukës	9	2	0	0	0	0	0	11	0	0
Kurbin	9	0	0	0	0	0	0	9	0	0
Lezhë	13	0	0	0	1	0	0	14	0	0
Lushnjë	19	3	0	0	0	0	0	22	0	0
Mat	9	0	0	0	0	0	0	9	0	0
Përmet	3	4	0	0	0	0	0	7	0	0
Pogradec	10	8	0	0	0	0	0	18	0	0
Pukë	8	0	0	0	0	0	0	8	0	0
Sarandë	38	16	0	0	0	0	0	54	0	0
Shkodër	36	17	0	1	0	0	0	54	0	0
Tiranë	377	62	0	2	9	0	0	450	0	0
Tropojë	1	1	0	0	0	0	0	2	0	0
Vlorë	59	23	0	0	0	0	0	82	0	0

Apeli Tiranë	9	4	0	0	0	0	0	13	0	0
Gj. Adm Tiranë	2	2	0	0	0	0	0	4	0	0
Gj. Adm Durrës	0	1	0	0	0	0	0	1	0	0
Gj. Adm Vlorë	0	0	0	0	0	0	0	0	0	0
Gj. Adm Korçë	0	0	0	0	0	0	0	0	0	0
Gj. Adm Gjirokastrë	2	1	0	0	0	0	0	3	0	0
Gj. Adm Shkodër	2	1	0	0	0	0	0	3	0	0
Gj. Ap.Adm.Tiranë	1	0	0	0	0	0	0	1	0	0
Gjykata Kushtetuese	0	0	0	0	0	0	0	0	0	0
Gjykatë e Lartë	0	0	0	0	0	0	0	0	0	0
<b>TOTALI</b>	<b>820</b>	<b>255</b>	<b>2</b>	<b>5</b>	<b>11</b>	<b>0</b>	<b>0</b>	<b>1,093</b>	<b>0</b>	<b>0</b>

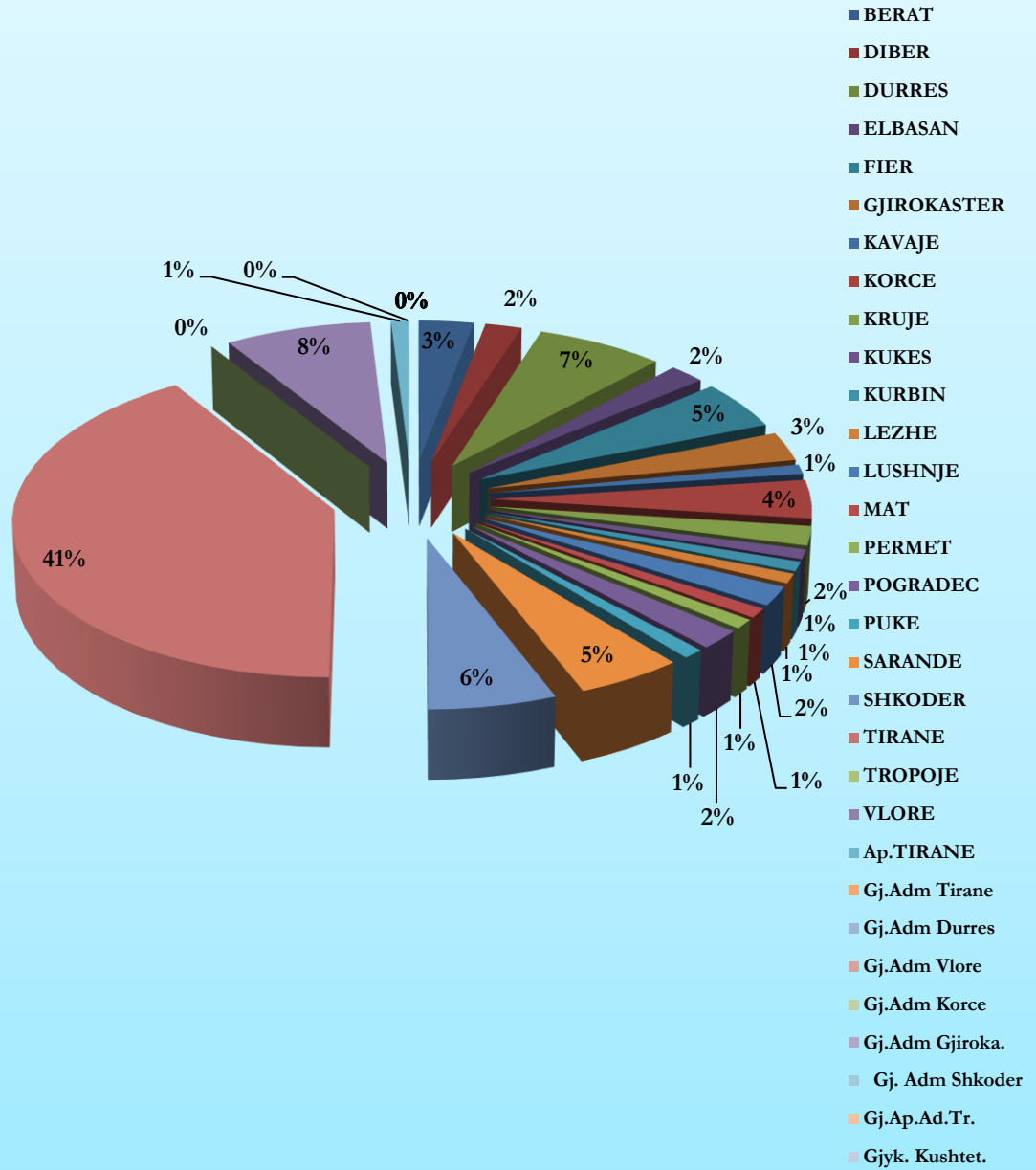
**NUMRI I ÇËSHTJEVE CIVILE TË SHQYRTUARA, SIPAS RRETHEVE, NGA GJYKATA E LARTË, TË SHPREHUAR NË PËRQINDJE**  
 (Number of civil cases examined by Supreme Court according to districts courts in %)

Gjykata e Rrethit Gjyqësor (District court)	Numri i çështjeve të shqyrtuara (Number of cases examined)	Përqindja (Percentage) (%)
Berat	30	3
Dibër	21	2
Durrës	80	7
Elbasan	24	2
Fier	54	5
Gjirokastrë	34	3
Kavajë	17	1
Korçë	47	4
Krujë	21	2
Kukës	11	1
Kurbin	9	1
Lezhë	14	1

Lushnjë	22	2
Mat	9	1
Përmet	7	1
Pogradec	18	2
Pukë	8	1
Sarandë	54	5
Shkodër	54	6
Tiranë	450	41
Tropojë	2	0
Vlorë	82	8
Apeli Tiranë	13	1
Gj. Adm . Tiranë	4	0
Gj. Adm. Durrës	1	0
Gj. Adm . Vlorë	0	0
Gj. Adm. Korçë	0	0
Gj. Adm . Gjirokastrë	3	0
Gj. Adm. Shkodër	3	0
Gj. Ap.Adm.Tiranë	1	0
Gjykata Kushtetuese	0	0
Gjykata e Lartë	0	0
<b>T O T A L I</b>	<b>1,093</b>	<b>100</b>

**Shënim.** Nxjerrja e përqindjes është bërë duke llogaritur numrin e çështjeve civile të shqyrtuara të çdo gjykate me totalin e të gjitha çështjeve civile të shqyrtuara që janë **1,093**.

ÇËSHTJET CIVILE TË SHQYRTUARA SIPAS RRETHEVE NGA GJYKATA E LARTË TË SHPREHURA NË %



**GJYKATA E LARTË ADMINISTRATIVE & CIVILE  
(CIVIL & ADMINISTRATIVE APPEALS)**

Gjykatat e rretheve	Çështjet			Përfundimi		Mënyra e përfundimit							Afatet		
	Mbartur	Ardhur	Gjithsej	Shqyrtuar	Në dorë	Lenie ne fuqi	Prishur për rigjykim	Prishur dhe shqyrtuar në fakt	Ndryshuar	Pushuar dhe hequr dorë	Ndryshuar për shkaqe të tjera	Moskompetencat	Deri në 1 muaj	1 - 2 muaj	Mbi 2 muaj
<b>BERAT</b>	321	17	338	18	320	8	6	0	0	4	0	0	18	0	0
<b>DIBËR</b>	142	0	142	11	131	8	3	0	0	0	0	0	11	0	0
<b>DURRËS</b>	1068	22	1090	120	970	66	40	0	0	14	0	0	120	0	0
<b>ELBASAN</b>	601	7	608	30	578	19	7	0	0	3	1	0	30	0	0
<b>FIER</b>	860	14	874	13	861	9	3	0	1	0	0	0	13	0	0
<b>GJIROKASTËR</b>	421	2	423	27	396	20	5	0	2	0	0	0	27	0	0
<b>KAVAJË</b>	155	0	155	4	151	3	1	0	0	0	0	0	4	0	0
<b>KORÇË</b>	646	6	652	46	606	26	20	0	0	0	0	0	46	0	0
<b>KRUJË</b>	142	1	143	4	139	3	1	0	0	0	0	0	4	0	0
<b>KUKËS</b>	76	1	77	13	64	10	2	0	0	1	0	0	13	0	0
<b>KURBIN</b>	89	1	90	5	85	1	3	0	0	1	0	0	5	0	0
<b>LEZHË</b>	261	5	266	20	246	13	7	0	0	0	0	0	20	0	0
<b>LUSHNJE</b>	280	2	282	8	274	7	1	0	0	0	0	0	8	0	0

<b>MAT</b>	202	5	207	5	202	3	2	0	0	0	0	0	5	0	0
<b>PËRMET</b>	110	1	111	1	110	1	0	0	0	0	0	0	1	0	0
<b>POGRADEC</b>	181	0	181	8	173	2	4	0	1	1	0	0	8	0	0
<b>PUKË</b>	87	0	87	9	78	7	1	0	1	0	0	0	9	0	0
<b>SARANDË</b>	445	3	448	14	434	5	8	0	1	0	0	0	14	0	0
<b>SHKODËR</b>	692	13	705	81	624	48	30	1	0	2	0	0	81	0	0
<b>TIRANË</b>	6569	190	6759	941	5818	369	525	0	17	30	0	0	941	0	0
<b>TROPOJË</b>	67	0	67	6	61	2	3	0	0	1	0	0	6	0	0
<b>VLORË</b>	991	46	1037	72	965	32	36	0	3	1	0	0	72	0	0
<b>AP.TIRANË</b>	157	12	169	8	161	6	1	0	1	0	0	0	8	0	0
<b>GJ.ADM TIRANË</b>	1745	1918	3663	85	3578	44	39	0	1	1	0	0	85	0	0
<b>GJ.ADM DURRËS</b>	315	347	662	25	637	13	11	0	1	0	0	0	25	0	0
<b>GJ.ADM VLORË</b>	296	318	614	12	602	9	3	0	0	0	0	0	12	0	0
<b>GJ.ADM KORÇË</b>	104	179	283	3	280	3	0	0	0	0	0	0	3	0	0
<b>GJ.ADM GJIROKASTËR</b>	165	171	336	17	319	11	6	0	0	0	0	0	17	0	0
<b>GJ.ADM SHKODËR</b>	120	179	299	8	291	3	4	0	0	1	0	0	8	0	0
<b>GJ.AP.ADM TIRANË</b>	60	185	245	24	221	8	13	0	1	2	0	0	24	0	0
<b>GJ. KUSHTETUESE</b>	21	3	24	3	21	1	2	0	0		0	0	3	0	0
<b>GJ. LARTË</b>	81	20	101	12	89	12	0	0	0	0	0	0	12	0	0
<b>TOTALI</b>	<b>17,470</b>	<b>3,668</b>	<b>21,138</b>	<b>1,653</b>	<b>19,485</b>	<b>772</b>	<b>787</b>	<b>1</b>	<b>30</b>	<b>62</b>	<b>1</b>	<b>0</b>	<b>1,653</b>	<b>0</b>	<b>0</b>

## **Informacion**

Gjykata e Lartë, si një institucion i pavarur i Pushtetit Gjyqësor raporton sipas ligjit pranë Ministrisë së Drejtësisë, statistika Civile, Penale dhe Administrative.

Duke qënë se më datë 04.11.2013 nisi zbatimi i ligjit “Për organizimin dhe funksionimin e Gjykatave Administrative dhe Gjykimin e Mosmarrëveshjeve Administrative”, në Gjykatën e Lartë u krijua Kolegji Administrativ, i cili do të shqyrtojë :

1.Çështjet administrative të ardhura rishtazi.

2.Çështjet administrative, por që janë cilësuar si civile para daljes së ligjit në fjalë, për të cilat Kolegji Civil i kalon në Kolegjin Administrativ në momentin e shqyrtimit të tyre.

Gjykata e Lartë momentalisht po shqyrton çështje civile të rregjistruara para datës 04.11.2013.

Kjo do jetë situata derisa të shqyrtohen të gjitha çështjet civile të ardhura deri më datë 04.11.2013. Pas kësaj date, të gjitha çështjet do të ndahen në kategoritë përkatëse ( civile, penale dhe administrative ).

**Ky shënim është cituar nga Gjykatë e Lartë.**

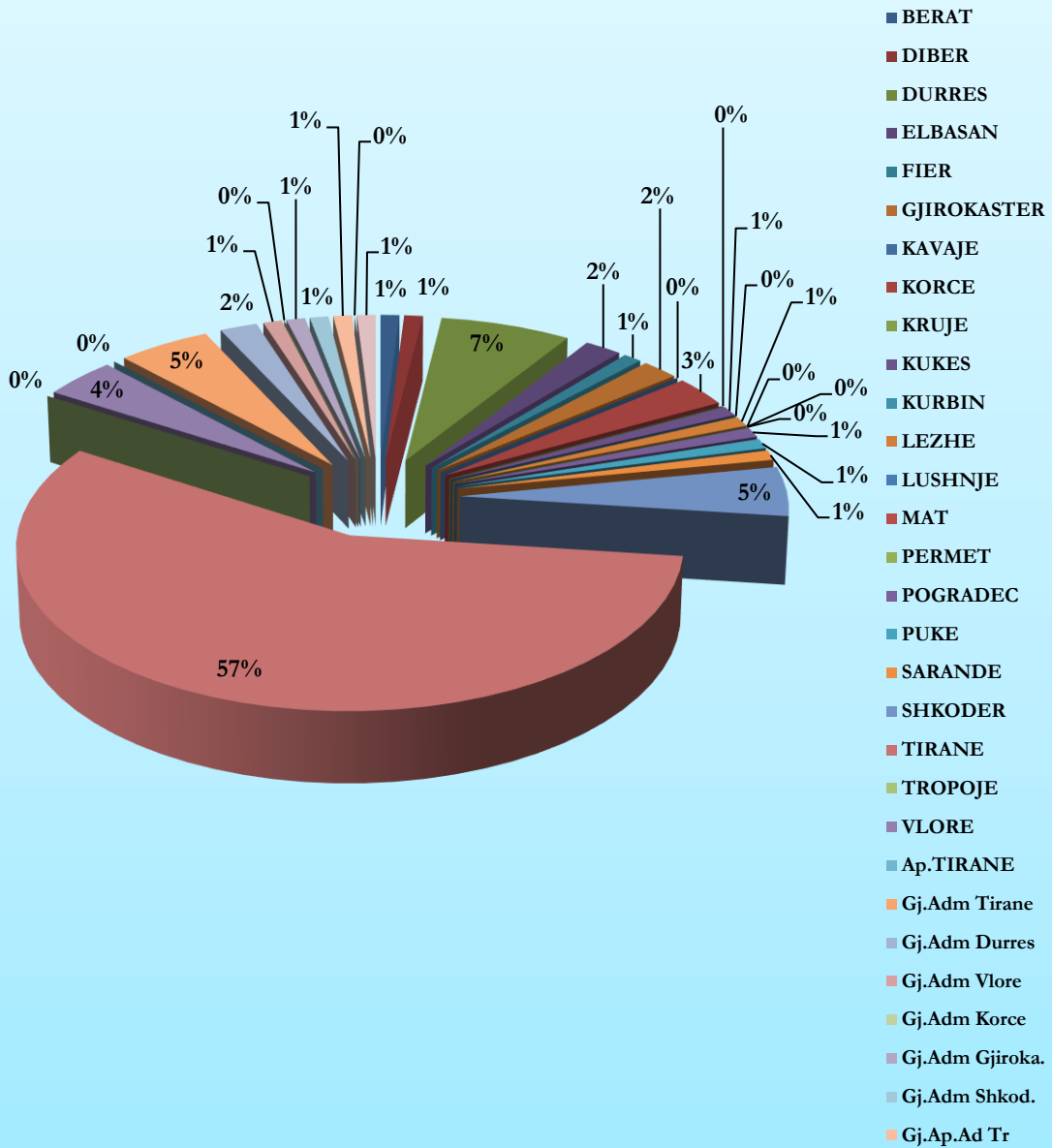


**NUMRI I ÇËSHTJEVE ADMINISTRATIVE TË SHQYRTUARA, SIPAS RRETHEVE,  
NGA GJYKATA E LARTË, TË SHPREHURA NË PËRQINDJE**  
(Number of administrative cases examined by Supreme Court according to districts  
courts in %)

Gjykata e Rrethit Gjyqësor (District court)	Numri i çështjeve të shqyrtuara (Number of cases examined)	Përqindja (Percentage) (%)
Berat	18	1
Dibër	11	1
Durrës	120	7
Elbasan	30	2
Fier	13	1
Gjirokastrë	27	2
Kavajë	4	0
Korçë	46	3
Krujë	4	0
Kukës	13	1
Kurbin	5	0
Lezhë	20	1
Lushnjë	8	0
Mat	5	0
Përmet	1	0
Pogradec	8	1
Pukë	9	1
Sarandë	14	1
Shkodër	81	5
Tiranë	941	57
Tropojë	6	0
Vlorë	72	4
Apeli Tiranë	8	0
Gj.Adm Tiranë	85	5
Gj.Adm Durrës	25	2
Gj.Adm Vlorë	12	1

Gj.Adm Korçë	3	0
Gj.Adm Gjirokastrë	17	1
Gj.Adm Shkodër	8	1
Gj. Ap.Adm Tiranë	24	1
Gj. Kushtetuese	3	0
Gj. Lartë	12	1
<b>T O T A L I</b>	<b>1,653</b>	<b>100</b>

**ÇËSHITJET ADMINISTRATIVE TË SHQYRTUARA SIPAS RRETHEVE NGA GJYKATA E LARTË TË SHPREHURA NË %**



## **KREU XIII**

### **❖ STATISTIKË ANALITIKE SIPAS RRETHEVE GJYQËSORE**

**(Analytical statistics examined by district's courts)**

GJYKATA E RRETHIT GJYQËSOR BERAT

NR I GJYQTARËVE	9					
	FEMRA			MESHKUJ		
	6			3		
ÇËSHTJE PENALE	PËRFUNDUAR			PAPËRFUNDUAR		
	782			226		
ÇËSHTJE TË ANKIMUARA	ANKIMUAR NGA PROKURORI			ANKIMUAR NGA PALA		
	59			114		
ÇËSHTJE TË PËRFUNDUARA	KRIME			KUNDËRVAJTJE		
	433			349		
MODA	NË KRIME			NË KUNDËRVAJTJE		
	X					
MODA PËR KRIMET	VEPRA PENALE KUNDËR PASURISË DHE NË SFERËN EKONOMIKE					
	NË SHKALLË RRETHI			NË SHKALLË VENDI		
KOEFICIENTI I KRIMINALITETIT	189			146		
NGA TË GJYKUARIT	ME GJOBË	DERI NË 2 VITE	2-5 VITE	5-10 VITE	10-25 VITE	BURGIM I PËRJETSHËM
	109	311	47	7	2	0
NGA TË DËNUARIT	TË MITUR			FEMRA		
	0			27		
ÇËSHTJE PENALE TË APELUARA	LËNË NË FUQI			NDRYSHUAR		
	88			24		
ÇËSHTJE CIVILE	PËRFUNDUAR			PAPËRFUNDUAR		
	1183			395		
	PADI					
	CIVILE NË PËRGJITHËSI		FAMILJARE	ADMINISTRATIVE	TREGTARE	
	441		398	1	18	
	KËRKESA					
CIVILE NË PËRGJITHËSI		FAMILJARE	ADMINISTRATIVE	TREGTARE		
242		81	0	2		
MODA SIPAS ÇËSHTJEVE	PADI			KËRKESA		
	X					
MODA SIPAS PADIVE	CIVILE NË PËRGJITHËSI					
MODA SIPAS KËRKESAVE	CIVILE NË PËRGJITHËSI					
APELIME CIVILE	LËNË NË FUQI			NDRYSHUAR		
	118			15		
REKURSE (Penale+Civile)	LËNË NË FUQI			NDRYSHUAR		
	72			0		

## GJYKATA E RREHIT GJYQËSOR DIBËR

NR I GJYQTARËVE	4					
	FEMRA			MESHKUJ		
	2			2		
ÇËSHITJE PENALE	PËRFUNDUAR			PAPËRFUNDUAR		
	281			31		
ÇËSHITJE TË ANKIMUARA	ANKIMUAR NGA PROKURORI			ANKIMUAR NGA PALA		
	17			70		
ÇËSHITJE TË PËRFUNDUARA	KRIME			KUNDËRVAJTJE		
	138			143		
MODA	NË KRIME			NË KUNDËRVAJTJE		
				X		
MODA PËR KRIMET	VEPRA PENALE KUNDËR PASURISË DHE NË SFERËN EKONOMIKE					
KOEFICIENTI I KRIMINALITETIT	NË SHKALLË RRETHI			NË SHKALLË VENDI		
	100			146		
NGA TË GJYKUARIT	ME GJOBË	DERI NË 2 VITE	2-5 VITE	5-10 VITE	10-25 VITE	BURGIM I PËRJETSHËM
	93	128	24	12	1	0
NGA TË DËNUARIT	TË MITUR			FEMRA		
	0			37		
ÇËSHITJE PENALE TË APELUARA	LËNË NË FUQI			NDRYSHUAR		
	24			11		
ÇËSHITJE CIVILE	PËRFUNDUAR			PAPËRFUNDUAR		
	625			104		
	PADI					
	CIVILE NË PËRGJITHËSI		FAMILJARE	ADMINISTRATIVE	TREGTARE	
	186		144	6	0	
	KËRKESA					
CIVILE NË PËRGJITHËSI		FAMILJARE	ADMINISTRATIVE	TREGTARE		
250		39	0	0		
MODA SIPAS ÇËSHITJEVE	PADI			KËRKESA		
				X		
MODA SIPAS PADIVE	CIVILE NË PËRGJITHËSI					
MODA SIPAS KËRKESAVE	CIVILE NË PËRGJITHËSI					
APELIME CIVILE	LËNË NË FUQI			NDRYSHUAR		
	28			8		
REKURSE (Penale+Civile)	LËNË NË FUQI			NDRYSHUAR		
	16			2		

## GJYKATA E RREHIT GJYQËSOR DURRËS

NR I GJYQTARËVE	17					
	FEMRA			MESHKUJ		
	9			8		
ÇËSHTJE PENALE	PËRFUNDUAR			PAPËRFUNDUAR		
	820			226		
ÇËSHTJE TË ANKIMUARA	ANKIMUAR NGA PROKURORI			ANKIMUAR NGA PALA		
	71			136		
ÇËSHTJE TË PËRFUNDUARA	KRIME			KUNDËRVAJTJE		
	545			275		
MODA	NË KRIME			NË KUNDËRVAJTJE		
	X					
MODA PËR KRIMET	VEPRA PENALE KUNDËR PASURISË DHE NË SFERËN EKONOMIKE					
KOEICIENTI I KRIMINALITETIT	NË SHKALLË RRETHI			NË SHKALLË VENDI		
	145			146		
NGA TË GJYKUARIT	ME GJOBË	DERI NË 2 VITE	2-5 VITE	5-10 VITE	10-25 VITE	BURGIM I PËRJETSHËM
	84	546	68	36	2	1
NGA TË DËNUARIT	TË MITUR			FEMRA		
	44			41		
ÇËSHTJE PENALE TË APELUARA	LËNË NË FUQI			NDRYSHUAR		
	222			17		
ÇËSHTJE CIVILE	PËRFUNDUAR			PAPËRFUNDUAR		
	4473			608		
	PADI					
	CIVILE NË PËRGJITHËSI		FAMILJARE	ADMINISTRATIVE	TREGTARE	
	1568		1040	0	21	
	KËRKESA					
CIVILE NË PËRGJITHËSI		FAMILJARE	ADMINISTRATIVE	TREGTARE		
1717		124	0	4		
MODA SIPAS ÇËSHTJEVE	PADI			KËRKESA		
				X		
MODA SIPAS PADIVE	CIVILE NË PËRGJITHËSI					
MODA SIPAS KËRKESAVE	CIVILE NË PËRGJITHËSI					
APELIME CIVILE	LËNË NË FUQI			NDRYSHUAR		
	395			57		
REKURSE (Penale+Civile)	LËNË NË FUQI			NDRYSHUAR		
	102			6		

## GJYKATA E RRETHIT GJYQËSOR ELBASAN

NR I GJYQTARËVE	14					
	FEMRA			MESHKUJ		
	5			9		
ÇËSHITJE PENALE	PËRFUNDUAR			PAPËRFUNDUAR		
	814			180		
ÇËSHITJE TË ANKIMUARA	ANKIMUAR NGA PROKURORI			ANKIMUAR NGA PALA		
	25			88		
ÇËSHITJE TË PËRFUNDUARA	KRIME			KUNDËRVAJTJE		
	376			438		
MODA	NË KRIME			NË KUNDËRVAJTJE		
				X		
MODA PËR KRIMET	VEPRA PENALE KUNDËR PASURISË DHE NË SFERËN EKONOMIKE					
KOEICIENTI I KRIMINALITETIT	NË SHKALLË RRETHI			NË SHKALLË VENDI		
	84			146		
NGA TË GJYKUARIT	ME GJOBË	DERI NË 2 VITE	2-5 VITE	5-10 VITE	10-25 VITE	BURGIM I PËRJETSHËM
	49	304	30	5	4	0
NGA TË DËNUARIT	TË MITUR			FEMRA		
	9			43		
ÇËSHITJE PENALE TË APELUARA	LËNË NË FUQI			NDRYSHUAR		
	164			10		
ÇËSHITJE CIVILE	PËRFUNDUAR			PAPËRFUNDUAR		
	2688			1432		
	PADI					
	CIVILE NË PËRGJITHËSI		FAMILJARE	ADMINISTRATIVE	TREGTARE	
	837		648	0	0	
	KËRKESA					
CIVILE NË PËRGJITHËSI		FAMILJARE	ADMINISTRATIVE	TREGTARE		
1167		36	0	0		
MODA SIPAS ÇËSHITJEVE	PADI			KËRKESA		
				X		
MODA SIPAS PADIVE	CIVILE NË PËRGJITHËSI					
MODA SIPAS KËRKESAVE	CIVILE NË PËRGJITHËSI					
APELIME CIVILE	LËNË NË FUQI			NDRYSHUAR		
	316			40		
REKURSE (Penale+Civile)	LËNË NË FUQI			NDRYSHUAR		
	69			5		

## GJYKATA E RRETHIT GJYQËSOR FIER

NR I GJYQTARËVE	14					
	FEMRA			MESHKUJ		
	7			7		
ÇËSHTJE PENALE	PËRFUNDUAR			PAPËRFUNDUAR		
	724			164		
ÇËSHTJE TË ANKIMUARA	ANKIMUAR NGA PROKURORI			ANKIMUAR NGA PALA		
	68			211		
ÇËSHTJE TË PËRFUNDUARA	KRIME			KUNDËRVAJTJE		
	400			324		
MODA	NË KRIME			NË KUNDËRVAJTJE		
	X					
MODA PËR KRIMET	VEPRA PENALE KUNDËR PASURISË DHE NË SFERËN EKONOMIKE					
KOEICIENTI I KRIMINALITETIT	NË SHKALLË RRETHI			NË SHKALLË VENDI		
	107			146		
NGA TË GJYKUARIT	ME GJOBË	DERI NË 2 VITE	2-5 VITE	5-10 VITE	10-25 VITE	BURGIM I PËRJETSHËM
	82	456	82	22	5	0
NGA TË DËNUARIT	TË MITUR			FEMRA		
	0			31		
ÇËSHTJE PENALE TË APELUARA	LËNË NË FUQI			NDRYSHUAR		
	135			32		
ÇËSHTJE CIVILE	PËRFUNDUAR			PAPËRFUNDUAR		
	3385			666		
	PADI					
	CIVILE NË PËRGJITHËSI		FAMILJARE	ADMINISTRATIVE	TREGTARE	
	904		816	0	10	
	KËRKESA					
CIVILE NË PËRGJITHËSI		FAMILJARE	ADMINISTRATIVE	TREGTARE		
1557		98	0	0		
MODA SIPAS ÇËSHTJEVE	PADI			KËRKESA		
				X		
MODA SIPAS PADIVE	CIVILE NË PËRGJITHËSI					
MODA SIPAS KËRKESAVE	CIVILE NË PËRGJITHËSI					
APELIME CIVILE	LËNË NË FUQI			NDRYSHUAR		
	324			43		
REKURSE (Penale+Civile)	LËNË NË FUQI			NDRYSHUAR		
	85			2		



## GJYKATA E RREHIT GJYQËSOR GJIROKASTËR

NR I GJYQTARËVE	5					
	FEMRA			MESHKUJ		
	3			2		
ÇËSHITJE PENALE	PËRFUNDUAR			PAPËRFUNDUAR		
	416			49		
ÇËSHITJE TË ANKIMUARA	ANKIMUAR NGA PROKURORI			ANKIMUAR NGA PALA		
	205			255		
ÇËSHITJE TË PËRFUNDUARA	KRIME			KUNDËRVAJTJE		
	188			228		
MODA	NË KRIME			NË KUNDËRVAJTJE		
				X		
MODA PËR KRIMET	VEPRA PENALE KUNDËR PASURISË DHE NË SFERËN EKONOMIKE					
KOEFIÇIENTI I KRIMINALITETIT	NË SHKALLË RRETHI			NË SHKALLË VENDI		
	145			146		
NGA TË GJYKUARIT	ME GJOBË	DERI NË 2 VITE	2-5 VITE	5-10 VITE	10-25 VITE	BURGIM I PËRJETSHËM
	40	206	39	5	2	1
NGA TË DËNUARIT	TË MITUR			FEMRA		
	8			6		
ÇËSHITJE PENALE TË APELUARA	LËNË NË FUQI			NDRYSHUAR		
	76			9		
ÇËSHITJE CIVILE	PËRFUNDUAR			PAPËRFUNDUAR		
	1148			254		
	PADI					
	CIVILE NË PËRGJITHËSI		FAMILJARE	ADMINISTRATIVE	TREGTARE	
	506		227	0	0	
	KËRKESA					
CIVILE NË PËRGJITHËSI		FAMILJARE	ADMINISTRATIVE	TREGTARE		
359		56	0	0		
MODA SIPAS ÇËSHITJEVE	PADI			KËRKESA		
	X					
MODA SIPAS PADIVE	CIVILE NË PËRGJITHËSI					
MODA SIPAS KËRKESAVE	CIVILE NË PËRGJITHËSI					
APELIME CIVILE	LËNË NË FUQI			NDRYSHUAR		
	143			28		
REKURSE (Penale+Civile)	LËNË NË FUQI			NDRYSHUAR		
	39			0		

## GJYKATA E RREHIT GJYQËSOR KAVAJË

NR I GJYQTARËVE	3					
	FEMRA			MESHKUJ		
	1			2		
ÇËSHITJE PENALE	PËRFUNDUAR			PAPËRFUNDUAR		
	252			55		
ÇËSHITJE TË ANKIMUARA	ANKIMUAR NGA PROKURORI			ANKIMUAR NGA PALA		
	3			51		
ÇËSHITJE TË PËRFUNDUARA	KRIME			KUNDËRVAJTJE		
	110			142		
MODA	NË KRIME			NË KUNDËRVAJTJE		
				X		
MODA PËR KRIMET	VEPRA PENALE KUNDËR PASURISË DHE NË SFERËN EKONOMIKE					
KOEFCIENTI I KRIMINALITETIT	NË SHKALLË RRETHI			NË SHKALLË VENDI		
	132			146		
NGA TË GJYKUARIT	ME GJOBË	DERI NË 2 VITE	2-5 VITE	5-10 VITE	10-25 VITE	25-35 VITE
	26	178	22	3	0	3
NGA TË DËNUARIT	TË MITUR			FEMRA		
	0			7		
ÇËSHITJE PENALE TË APELUARA	LËNË NË FUQI			NDRYSHUAR		
	46			8		
ÇËSHITJE CIVILE	PËRFUNDUAR			PAPËRFUNDUAR		
	972			407		
	PADI					
	CIVILE NË PËRGJITHËSI		FAMILJARE	ADMINISTRATIVE	TREGTARE	
	393		245	3	0	
	KËRKESA					
CIVILE NË PËRGJITHËSI		FAMILJARE	ADMINISTRATIVE	TREGTARE		
269		62	0	0		
MODA SIPAS ÇËSHITJEVE	PADI			KËRKESA		
	X					
MODA SIPAS PADIVE	CIVILE NË PËRGJITHËSI					
MODA SIPAS KËRKESAVE	CIVILE NË PËRGJITHËSI					
APELIME CIVILE	LËNË NË FUQI			NDRYSHUAR		
	126			19		
REKURSE (Penale+Civile)	LËNË NË FUQI			NDRYSHUAR		
	15			1		

## GJYKATA E RRETHIT GJYQËSOR KORÇË

NR I GJYQTARËVE	13					
	FEMRA			MESHKUJ		
	5			8		
ÇËSHTJE PENALE	PËRFUNDUAR			PAPËRFUNDUAR		
	619			81		
ÇËSHTJE TË ANKIMUARA	ANKIMUAR NGA PROKURORI			ANKIMUAR NGA PALA		
	53			207		
ÇËSHTJE TË PËRFUNDUARA	KRIME			KUNDËRVAJTJE		
	252			367		
MODA	NË KRIME			NË KUNDËRVAJTJE		
				X		
MODA PËR KRIMET	VEPRA PENALE KUNDËR PASURISË DHE NË SFERËN EKONOMIKE					
KOEICIENTI I KRIMINALITETIT	NË SHKALLË RRETHI			NË SHKALLË VENDI		
	97			146		
NGA TË GJYKUARIT	ME GJOBË	DERI NË 2 VITE	2-5 VITE	5-10 VITE	10-25 VITE	BURGIM I PËRJETSHËM
	264	358	71	6	0	0
NGA TË DËNUARIT	TË MITUR			FEMRA		
	11			44		
ÇËSHTJE PENALE TË APELUARA	LËNË NË FUQI			NDRYSHUAR		
	116			20		
ÇËSHTJE CIVILE	PËRFUNDUAR			PAPËRFUNDUAR		
	2975			331		
	PADI					
	CIVILE NË PËRGJITHËSI		FAMILJARE	ADMINISTRATIVE	TREGTARE	
	1153		428	0	3	
	KËRKESA					
CIVILE NË PËRGJITHËSI		FAMILJARE	ADMINISTRATIVE	TREGTARE		
1240		151	0	0		
MODA SIPAS ÇËSHTJEVE	PADI			KËRKESA		
				X		
MODA SIPAS PADIVE	CIVILE NË PËRGJITHËSI					
MODA SIPAS KËRKESAVE	CIVILE NË PËRGJITHËSI					
APELIME CIVILE	LËNË NË FUQI			NDRYSHUAR		
	173			43		
REKURSE (Penale+Civile)	LËNË NË FUQI			NDRYSHUAR		
	73			2		

## GJYKATA E RRETHIT GJYQËSOR KRUJË

NR I GJYQTARËVE	4					
	FEMRA			MESHKUJ		
	0			4		
ÇËSHITJE PENALE	PËRFUNDUAR			PAPËRFUNDUAR		
	215			75		
ÇËSHITJE TË ANKIMUARA	ANKIMUAR NGA PROKURORI			ANKIMUAR NGA PALA		
	33			98		
ÇËSHITJE TË PËRFUNDUARA	KRIME			KUNDËRVAJTJE		
	144			71		
MODA	NË KRIME			NË KUNDËRVAJTJE		
	X					
MODA PËR KRIMET	VEPRA PENALE KUNDËR SHTETIT					
KOEICIENTI I KRIMINALITETIT	NË SHKALLË RRETHI			NË SHKALLË VENDI		
	176			146		
NGA TË GJYKUARIT	ME GJOBË	DERI NË 2 VITE	2-5 VITE	5-10 VITE	10-25 VITE	BURGIM I PËRJETSHËM
	46	128	36	15	0	0
NGA TË DËNUARIT	TË MITUR			FEMRA		
	0			5		
ÇËSHITJE PENALE TË APELUARA	LËNË NË FUQI			NDRYSHUAR		
	51			17		
ÇËSHITJE CIVILE	PËRFUNDUAR			PAPËRFUNDUAR		
	1109			214		
	PADI					
	CIVILE NË PËRGJITHËSI		FAMILJARE	ADMINISTRATIVE	TREGTARE	
	337		113	0	2	
	KËRKESA					
CIVILE NË PËRGJITHËSI		FAMILJARE	ADMINISTRATIVE	TREGTARE		
641		16	0	0		
MODA SIPAS ÇËSHITJEVE	PADI			KËRKESA		
				X		
MODA SIPAS PADIVE	CIVILE NË PËRGJITHËSI					
MODA SIPAS KËRKESAVE	CIVILE NË PËRGJITHËSI					
APELIME CIVILE	LËNË NË FUQI			NDRYSHUAR		
	61			25		
REKURSE (Penale+Civile)	LËNË NË FUQI			NDRYSHUAR		
	17			1		

## GJYKATA E RRETHIT GJYQËSOR KUKËS

NR I GJYQTARËVE	4					
	FEMRA			MESHKUJ		
	2			2		
ÇËSHTJE PENALE	PËRFUNDUAR			PAPËRFUNDUAR		
	311			24		
ÇËSHTJE TË ANKIMUARA	ANKIMUAR NGA PROKURORI			ANKIMUAR NGA PALA		
	9			20		
ÇËSHTJE TË PËRFUNDUARA	KRIME			KUNDËRVAJTJE		
	223			88		
MODA	NË KRIME			NË KUNDËRVAJTJE		
	X					
MODA PËR KRIMET	VEPRA PENALE KUNDËR PASURISË DHE NË SFERËN EKONOMIKE					
KOEICIENTI I KRIMINALITETIT	NË SHKALLË RRETHI			NË SHKALLË VENDI		
	279			146		
NGA TË GJYKUARIT	ME GJOBË	DERI NË 2 VITE	2-5 VITE	5-10 VITE	10-25 VITE	BURGIM I PËRJETSHËM
	80	212	8	1	0	0
NGA TË DËNUARIT	TË MITUR			FEMRA		
	0			40		
ÇËSHTJE PENALE TË APELUARA	LËNË NË FUQI			NDRYSHUAR		
	22			2		
ÇËSHTJE CIVILE	PËRFUNDUAR			PAPËRFUNDUAR		
	685			84		
	PADI					
	CIVILE NË PËRGJITHËSI		FAMILJARE	ADMINISTRATIVE	TREGTARE	
	145		70	0	0	
	KËRKESA					
CIVILE NË PËRGJITHËSI		FAMILJARE	ADMINISTRATIVE	TREGTARE		
438		30	0	0		
MODA SIPAS ÇËSHTJEVE	PADI			KËRKESA		
				X		
MODA SIPAS PADIVE	CIVILE NË PËRGJITHËSI					
MODA SIPAS KËRKESAVE	CIVILE NË PËRGJITHËSI					
APELIME CIVILE	LËNË NË FUQI			NDRYSHUAR		
	22			3		
REKURSE (Penale+Civile)	LËNË NË FUQI			NDRYSHUAR		
	27			1		

## GJYKATA E RREHIT GJYQËSOR KURBIN

NR I GJYQTARËVE	4					
	FEMRA			MESHKUJ		
	3			1		
ÇËSHITJE PENALE	PËRFUNDUAR			PAPËRFUNDUAR		
	232			45		
ÇËSHITJE TË ANKIMUARA	ANKIMUAR NGA PROKURORI			ANKIMUAR NGA PALA		
	91			128		
ÇËSHITJE TË PËRFUNDUARA	KRIME			KUNDËRVAJTJE		
	92			140		
MODA	NË KRIME			NË KUNDËRVAJTJE		
				X		
MODA PËR KRIMET	VEPRA PENALE KUNDËR SHTETIT					
KOEFIÇIENTI I KRIMINALITETIT	NË SHKALLË RRETHI			NË SHKALLË VENDI		
	124			146		
NGA TË GJYKUARIT	ME GJOBË	DERI NË 2 VITE	2-5 VITE	5-10 VITE	10-25 VITE	BURGIM I PËRJETSHËM
	24	156	24	13	4	0
NGA TË DËNUARIT	TË MITUR			FEMRA		
	0			5		
ÇËSHITJE PENALE TË APELUARA	LËNË NË FUQI			NDRYSHUAR		
	50			20		
ÇËSHITJE CIVILE	PËRFUNDUAR			PAPËRFUNDUAR		
	1350			203		
	PADI					
	CIVILE NË PËRGJITHËSI		FAMILJARE	ADMINISTRATIVE	TREGTARE	
	160		228	37	0	
	KËRKESA					
CIVILE NË PËRGJITHËSI		FAMILJARE	ADMINISTRATIVE	TREGTARE		
865		60	0	0		
MODA SIPAS ÇËSHITJEVE	PADI			KËRKESA		
				X		
MODA SIPAS PADIVE	FAMILJARE					
MODA SIPAS KËRKESAVE	ÇËSHITJE FAMILJARE					
APELIME CIVILE	LËNË NË FUQI			NDRYSHUAR		
	32			9		
REKURSE (Penale+Civile)	LËNË NË FUQI			NDRYSHUAR		
	26			1		

## GJYKATA E RRETHIT GJYQËSOR LEZHË

NR I GJYQTARËVE	5					
	FEMRA			MESHKUJ		
	2			3		
ÇËSHTJE PENALE	PËRFUNDUAR			PAPËRFUNDUAR		
	368			35		
ÇËSHTJE TË ANKIMUARA	ANKIMUAR NGA PROKURORI			ANKIMUAR NGA PALA		
	13			42		
ÇËSHTJE TË PËRFUNDUARA	KRIME			KUNDËRVAJTJE		
	157			211		
MODA	NË KRIME			NË KUNDËRVAJTJE		
				X		
MODA PËR KRIMET	VEPRA PENALE KUNDËR SHTETIT					
KOEICIENTI I KRIMINALITETIT	NË SHKALLË RRETHI			NË SHKALLË VENDI		
	107			146		
NGA TË GJYKUARIT	ME GJOBË	DERI NË 2 VITE	2-5 VITE	5-10 VITE	10-25 VITE	BURGIM I PËRJETSHËM
	32	243	45	16	3	0
NGA TË DËNUARIT	TË MITUR			FEMRA		
	0			23		
ÇËSHTJE PENALE TË APELUARA	LËNË NË FUQI			NDRYSHUAR		
	75			7		
ÇËSHTJE CIVILE	PËRFUNDUAR			PAPËRFUNDUAR		
	2107			202		
	PADI					
	CIVILE NË PËRGJITHËSI		FAMILJARE	ADMINISTRATIVE	TREGTARE	
	349		235	21	4	
	KËRKESA					
CIVILE NË PËRGJITHËSI		FAMILJARE	ADMINISTRATIVE	TREGTARE		
1180		47	0	275		
MODA SIPAS ÇËSHTJEVE	PADI			KËRKESA		
				X		
MODA SIPAS PADIVE	CIVILE NË PËRGJITHËSI					
MODA SIPAS KËRKESAVE	CIVILE NË PËRGJITHËSI					
APELIME CIVILE	LËNË NË FUQI			NDRYSHUAR		
	130			36		
REKURSE (Penale+Civile)	LËNË NË FUQI			NDRYSHUAR		
	35			0		

## GJYKATA E RRETHIT GJYQËSOR LUSHNJË

NR I GJYQTARËVE	4					
	FEMRA			MESHKUJ		
	4			0		
ÇËSHITJE PENALE	PËRFUNDUAR			PAPËRFUNDUAR		
	345			181		
ÇËSHITJE TË ANKIMUARA	ANKIMUAR NGA PROKURORI			ANKIMUAR NGA PALA		
	7			69		
ÇËSHITJE TË PËRFUNDUARA	KRIME			KUNDËRVAJTJE		
	128			217		
MODA	NË KRIME			NË KUNDËRVAJTJE		
				X		
MODA PËR KRIMET	VEPRA PENALE KUNDËR SHTETIT					
KOEFIÇIENTI I KRIMINALITETIT	NË SHKALLË RRETHI			NË SHKALLË VENDI		
	100			146		
NGA TË GJYKUARIT	ME GJOBË	DERI NË 2 VITE	2-5 VITE	5-10 VITE	10-25 VITE	BURGIM I PËRJETSHËM
	13	230	18	2	1	0
NGA TË DËNUARIT	TË MITUR			FEMRA		
	0			32		
ÇËSHITJE PENALE TË APELUARA	LËNË NË FUQI			NDRYSHUAR		
	47			10		
ÇËSHITJE CIVILE	PËRFUNDUAR			PAPËRFUNDUAR		
	1296			451		
	PADI					
	CIVILE NË PËRGJITHËSI		FAMILJARE	ADMINISTRATIVE	TREGTARE	
	203		261	27	2	
	KËRKESA					
CIVILE NË PËRGJITHËSI		FAMILJARE	ADMINISTRATIVE	TREGTARE		
570		233	0	0		
MODA SIPAS ÇËSHITJEVE	PADI			KËRKESA		
				X		
MODA SIPAS PADIVE	FAMILJARE					
MODA SIPAS KËRKESAVE	CIVILE NË PËRGJITHËSI					
APELIME CIVILE	LËNË NË FUQI			NDRYSHUAR		
	110			19		
REKURSE (Penale+Civile)	LËNË NË FUQI			NDRYSHUAR		
	24			1		



## GJYKATA E RREHIT GJYQËSOR MAT

NR I GJYQTARËVE	4					
	FEMRA			MESHKUJ		
	0			4		
ÇËSHITJE PENALE	PËRFUNDUAR			PAPËRFUNDUAR		
	71			7		
ÇËSHITJE TË ANKIMUARA	ANKIMUAR NGA PROKURORI			ANKIMUAR NGA PALA		
	8			21		
ÇËSHITJE TË PËRFUNDUARA	KRIME			KUNDËRVAJTJE		
	49			22		
MODA	NË KRIME			NË KUNDËRVAJTJE		
	X					
MODA PËR KRIMET	KRIME KUNDËR SHTETIT					
KOEFIÇIENTI I KRIMINALITETIT	NË SHKALLË RRETHI			NË SHKALLË VENDI		
	131			146		
NGA TË GJYKUARIT	ME GJOBË	DERI NË 2 VITE	2-5 VITE	5-10 VITE	10-25 VITE	BURGIM I PËRJETSHËM
	4	45	5	1	0	0
NGA TË DËNUARIT	TË MITUR			FEMRA		
	0			1		
ÇËSHITJE PENALE TË APELUARA	LËNË NË FUQI			NDRYSHUAR		
	29			7		
ÇËSHITJE CIVILE	PËRFUNDUAR			PAPËRFUNDUAR		
	1372			50		
	PADI					
	CIVILE NË PËRGJITHËSI		FAMILJARE	ADMINISTRATIVE	TREGTARE	
	182		67	0	3	
	KËRKESA					
CIVILE NË PËRGJITHËSI		FAMILJARE	ADMINISTRATIVE	TREGTARE		
1120		3	0	0		
MODA SIPAS ÇËSHITJEVE	PADI			KËRKESA		
				X		
MODA SIPAS PADIVE	CIVILE NË PËRGJITHËSI					
MODA SIPAS KËRKESAVE	CIVILE NË PËRGJITHËSI					
APELIME CIVILE	LËNË NË FUQI			NDRYSHUAR		
	66			17		
REKURSE (Penale+Civile)	LËNË NË FUQI			NDRYSHUAR		
	12			0		

## GJYKATA E RREHIT GJYQËSOR PËRMET

NR I GJYQTARËVE	4					
	FEMRA			MESHKUJ		
	1			3		
ÇËSHTJE PENALE	PËRFUNDUAR			PAPËRFUNDUAR		
	52			9		
ÇËSHTJE TË ANKIMUARA	ANKIMUAR NGA PROKURORI			ANKIMUAR NGA PALA		
	9			7		
ÇËSHTJE TË PËRFUNDUARA	KRIME			KUNDËRVAJTJE		
	19			33		
MODA	NË KRIME			NË KUNDËRVAJTJE		
				X		
MODA PËR KRIMET	VEPRA PENALE KUNDËR PASURISË DHE NË SFERËN EKONOMIKE					
KOEICIENTI I KRIMINALITETIT	NË SHKALLË RRETHI			NË SHKALLË VENDI		
	97			146		
NGA TË GJYKUARIT	ME GJOBË	DERI NË 2 VITE	2-5 VITE	5-10 VITE	10-25 VITE	BURGIM I PËRJETSHËM
	2	24	7	6	1	0
NGA TË DËNUARIT	TË MITUR			FEMRA		
	0			4		
ÇËSHTJE PENALE TË APELUARA	LËNË NË FUQI			NDRYSHUAR		
	18			2		
ÇËSHTJE CIVILE	PËRFUNDUAR			PAPËRFUNDUAR		
	268			30		
	PADI					
	CIVILE NË PËRGJITHËSI		FAMILJARE	ADMINISTRATIVE	TREGTARE	
	84		55	1	0	
	KËRKESA					
CIVILE NË PËRGJITHËSI		FAMILJARE	ADMINISTRATIVE	TREGTARE		
126		2	0	0		
MODA SIPAS ÇËSHTJEVE	PADI			KËRKESA		
				X		
MODA SIPAS PADIVE	CIVILE NË PËRGJITHËSI					
MODA SIPAS KËRKESAVE	CIVILE NË PËRGJITHËSI					
APELIME CIVILE	LËNË NË FUQI			NDRYSHUAR		
	38			8		
REKURSE (Penale+Civile)	LËNË NË FUQI			NDRYSHUAR		
	8			0		

## GJYKATA E RRETHIT GJYQËSOR POGRADEC

NR I GJYQTARËVE	4					
	FEMRA			MESHKUJ		
	3			1		
ÇËSHITJE PENALE	PËRFUNDUAR			PAPËRFUNDUAR		
	225			34		
ÇËSHITJE TË ANKIMUARA	ANKIMUAR NGA PROKURORI			ANKIMUAR NGA PALA		
	22			99		
ÇËSHITJE TË PËRFUNDUARA	KRIME			KUNDËRVAJTJE		
	81			144		
MODA	NË KRIME			NË KUNDËRVAJTJE		
				X		
MODA PËR KRIMET	VEPRA PENALE KUNDËR PASURISË DHE NË SFERËN EKONOMIKE					
KOEFIICIENTI I KRIMINALITETIT	NË SHKALLË RRETHI			NË SHKALLË VENDI		
	89			146		
NGA TË GJYKUARIT	ME GJOBË	DERI NË 2 VITE	2-5 VITE	5-10 VITE	10-25 VITE	BURGIM I PËRJETSHËM
	16	143	18	2	0	0
NGA TË DËNUARIT	TË MITUR			FEMRA		
	0			19		
ÇËSHITJE PENALE TË APELUARA	LËNË NË FUQI			NDRYSHUAR		
	33			7		
ÇËSHITJE CIVILE	PËRFUNDUAR			PAPËRFUNDUAR		
	945			202		
	PADI					
	CIVILE NË PËRGJITHËSI		FAMILJARE	ADMINISTRATIVE	TREGTARE	
	233		250	25	0	
	KËRKESA					
CIVILE NË PËRGJITHËSI		FAMILJARE	ADMINISTRATIVE	TREGTARE		
412		25	0	0		
MODA SIPAS ÇËSHITJEVE	PADI			KËRKESA		
				X		
MODA SIPAS PADIVE	FAMILJARE					
MODA SIPAS KËRKESAVE	CIVILE NË PËRGJITHËSI					
APELIME CIVILE	LËNË NË FUQI			NDRYSHUAR		
	144			17		
REKURSE (Penale+Civile)	LËNË NË FUQI			NDRYSHUAR		
	22			2		

## GJYKATA E RRETHIT GJYQËSOR PUKË

NR I GJYQTARËVE	4					
	FEMRA			MESHKUJ		
	1			3		
ÇËSHITJE PENALE	PËRFUNDUAR			PAPËRFUNDUAR		
	81			22		
ÇËSHITJE TË ANKIMUARA	ANKIMUAR NGA PROKURORI			ANKIMUAR NGA PALA		
	28			22		
ÇËSHITJE TË PËRFUNDUARA	KRIME			KUNDËRVAJTJE		
	37			44		
MODA	NË KRIME			NË KUNDËRVAJTJE		
				X		
MODA PËR KRIMET	VEPRA PENALE KUNDËR PASURISË DHE NË SFERËN EKONOMIKE					
KOEICIENTI I KRIMINALITETIT	NË SHKALLË RRETHI			NË SHKALLË VENDI		
	235			146		
NGA TË GJYKUARIT	ME GJOBË	DERI NË 2 VITE	2-5 VITE	5-10 VITE	10-25 VITE	BURGIM I PËRJETSHËM
	10	47	9	0	0	0
NGA TË DËNUARIT	TË MITUR			FEMRA		
	0			6		
ÇËSHITJE PENALE TË APELUARA	LËNË NË FUQI			NDRYSHUAR		
	28			3		
ÇËSHITJE CIVILE	PËRFUNDUAR			PAPËRFUNDUAR		
	455			42		
	PADI					
	CIVILE NË PËRGJITHËSI		FAMILJARE	ADMINISTRATIVE	TREGTARE	
	64		38	0	0	
	KËRKESA					
CIVILE NË PËRGJITHËSI		FAMILJARE	ADMINISTRATIVE	TREGTARE		
345		8	0	0		
MODA SIPAS ÇËSHITJEVE	PADI			KËRKESA		
				X		
MODA SIPAS PADIVE	CIVILE NË PËRGJITHËSI					
MODA SIPAS KËRKESAVE	CIVILE NË PËRGJITHËSI					
APELIME CIVILE	LËNË NË FUQI			NDRYSHUAR		
	50			12		
REKURSE (Penale+Civile)	LËNË NË FUQI			NDRYSHUAR		
	15			0		

## GJYKATA E RREHIT GJYQËSOR SARANDË

NR I GJYQTARËVE	5					
	FEMRA			MESHKUJ		
	3			2		
ÇËSHITJE PENALE	PËRFUNDUAR			PAPËRFUNDUAR		
	324			40		
ÇËSHITJE TË ANKIMUARA	ANKIMUAR NGA PROKURORI			ANKIMUAR NGA PALA		
	11			61		
ÇËSHITJE TË PËRFUNDUARA	KRIME			KUNDËRVAJTJE		
	102			222		
MODA	NË KRIME			NË KUNDËRVAJTJE		
				X		
MODA PËR KRIMET	VEPRA PENALE KUNDËR PASURISË DHE NË SFERËN EKONOMIKE					
KOEICIENTI I KRIMINALITETIT	NË SHKALLË RRETHI			NË SHKALLË VENDI		
	148			146		
NGA TË GJYKUARIT	ME GJOBË	DERI NË 2 VITE	2-5 VITE	5-10 VITE	10-25 VITE	BURGIM I PËRJETSHËM
	109	137	22	4	3	1
NGA TË DËNUARIT	TË MITUR			FEMRA		
	0			12		
ÇËSHITJE PENALE TË APELUARA	LËNË NË FUQI			NDRYSHUAR		
	87			9		
ÇËSHITJE CIVILE	PËRFUNDUAR			PAPËRFUNDUAR		
	1563			287		
	PADI					
	CIVILE NË PËRGJITHËSI		FAMILJARE	ADMINISTRATIVE	TREGTARE	
	421		306	9	4	
	KËRKESA					
CIVILE NË PËRGJITHËSI		FAMILJARE	ADMINISTRATIVE	TREGTARE		
798		20	0	5		
MODA SIPAS ÇËSHITJEVE	PADI			KËRKESA		
				X		
MODA SIPAS PADIVE	CIVILE NË PËRGJITHËSI					
MODA SIPAS KËRKESAVE	CIVILE NË PËRGJITHËSI					
APELIME CIVILE	LËNË NË FUQI			NDRYSHUAR		
	178			41		
REKURSE (Penale+Civile)	LËNË NË FUQI			NDRYSHUAR		
	45			0		

## GJYKATA E RRETHIT GJYQËSOR SHKODËR

NR I GJYQTARËVE	14					
	FEMRA			MESHKUJ		
	5			9		
ÇËSHTJE PENALE	PËRFUNDUAR			PAPËRFUNDUAR		
	939			267		
ÇËSHTJE TË ANKIMUARA	ANKIMUAR NGA PROKURORI			ANKIMUAR NGA PALA		
	115			134		
ÇËSHTJE TË PËRFUNDUARA	KRIME			KUNDËRVAJTJE		
	373			566		
MODA	NË KRIME			NË KUNDËRVAJTJE		
				X		
MODA PËR KRIMET	VEPRA PENALE KUNDËR PASURISË DHE NË SFERËN EKONOMIKE					
KOEFIICIENTI I KRIMINALITETIT	NË SHKALLË RRETHI			NË SHKALLË VENDI		
	116			146		
NGA TË GJYKUARIT	ME GJOBË	DERI NË 2 VITE	2-5 VITE	5-10 VITE	10-25 VITE	BURGIM I PËRJETSHËM
	385	329	51	2	0	0
NGA TË DËNUARIT	TË MITUR			FEMRA		
	0			59		
ÇËSHTJE PENALE TË APELUARA	LËNË NË FUQI			NDRYSHUAR		
	211			43		
ÇËSHTJE CIVILE	PËRFUNDUAR			PAPËRFUNDUAR		
	2902			508		
	PADI					
	CIVILE NË PËRGJITHËSI		FAMILJARE	ADMINISTRATIVE	TREGTARE	
	915		410	0	1	
	KËRKESA					
CIVILE NË PËRGJITHËSI		FAMILJARE	ADMINISTRATIVE	TREGTARE		
1456		120	0	0		
MODA SIPAS ÇËSHTJEVE	PADI			KËRKESA		
				X		
MODA SIPAS PADIVE	CIVILE NË PËRGJITHËSI					
MODA SIPAS KËRKESAVE	CIVILE NË PËRGJITHËSI					
APELIME CIVILE	LËNË NË FUQI			NDRYSHUAR		
	363			65		
REKURSE (Penale+Civile)	LËNË NË FUQI			NDRYSHUAR		
	106			6		

## GJYKATA E RRETHIT GJYQËSOR TIRANË

NR I GJYQTARËVE	73						
	FEMRA			MESHKUJ			
	39			34			
ÇËSHITJE PENALE	PËRFUNDUAR			PAPËRFUNDUAR			
	3485			662			
ÇËSHITJE TË ANKIMUARA	ANKIMUAR NGA PROKURORI			ANKIMUAR NGA PALA			
	296			1,048			
ÇËSHITJE TË PËRFUNDUARA	KRIME			KUNDËRVAJTJE			
	1987			1498			
MODA	NË KRIME			NË KUNDËRVAJTJE			
	X						
MODA PËR KRIMET	VEPRA PENALE KUNDËR PASURISË DHE NË SFERËN EKONOMIKE						
KOEFCIENTI I KRIMINALITETIT	NË SHKALLË RRETHI			NË SHKALLË VENDI			
	193			146			
NGA TË GJYKUARIT	ME GJOBË	DERI NË 2 VITE	2-5 VITE	5-10 VITE	10-25 VITE	25-35 VITE	BURGIM I PËRJETSHËM
	329	2747	327	66	9	0	0
NGA TË DËNUARIT	TË MITUR			FEMRA			
	136			486			
ÇËSHITJE PENALE TË APELUARA	LËNË NË FUQI			NDRYSHUAR			
	649			267			
ÇËSHITJE CIVILE	PËRFUNDUAR			PAPËRFUNDUAR			
	24,605			5022			
	PADI						
	CIVILE NË PËRGJITHËSI		FAMILJARE	ADMINISTRATIVE	TREGTARE		
	7409		2755	0	195		
	KËRKESA						
CIVILE NË PËRGJITHËSI		FAMILJARE	ADMINISTRATIVE	TREGTARE			
13,910		300	0	36			
MODA SIPAS ÇËSHITJEVE	PADI			KËRKESA			
				X			
MODA SIPAS PADIVE	CIVILE NË PËRGJITHËSI						
MODA SIPAS KËRKESAVE	CIVILE NË PËRGJITHËSI						
APELIME CIVILE	LËNË NË FUQI			NDRYSHUAR			
	1459			366			
REKURSE (Penale+Civile)	LËNË NË FUQI			NDRYSHUAR			
	589			10			

## GJYKATA E RRETHIT GJYQËSOR TROPOJË

NR I GJYQTARËVE	3					
	FEMRA			MESHKUJ		
	0			3		
ÇËSHTJE PENALE	PËRFUNDUAR			PAPËRFUNDUAR		
	118			7		
ÇËSHTJE TË ANKIMUARA	ANKIMUAR NGA PROKURORI			ANKIMUAR NGA PALA		
	5			14		
ÇËSHTJE TË PËRFUNDUARA	KRIME			KUNDËRVAJTJE		
	88			30		
MODA	NË KRIME			NË KUNDËRVAJTJE		
	X					
MODA PËR KRIMET	VEPRA PENALE KUNDËR PASURISË DHE NË SFERËN EKONOMIKE					
KOEICIENTI I KRIMINALITETIT	NË SHKALLË RRETHI			NË SHKALLË VENDI		
	312			146		
NGA TË GJYKUARIT	ME GJOBË	DERI NË 2 VITE	2-5 VITE	5-10 VITE	10-25 VITE	BURGIM I PËRJETSHËM
	9	86	8	1	2	0
NGA TË DËNUARIT	TË MITUR			FEMRA		
	0			25		
ÇËSHTJE PENALE TË APELUARA	LËNË NË FUQI			NDRYSHUAR		
	10			4		
ÇËSHTJE CIVILE	PËRFUNDUAR			PAPËRFUNDUAR		
	450			63		
	PADI					
	CIVILE NË PËRGJITHËSI		FAMILJARE	ADMINISTRATIVE	TREGTARE	
	58		45	21	0	
	KËRKESA					
CIVILE NË PËRGJITHËSI		FAMILJARE	ADMINISTRATIVE	TREGTARE		
310		16	0	0		
MODA SIPAS ÇËSHTJEVE	PADI			KËRKESA		
				X		
MODA SIPAS PADIVE	CIVILE NË PËRGJITHËSI					
MODA SIPAS KËRKESAVE	CIVILE NË PËRGJITHËSI					
APELIME CIVILE	LËNË NË FUQI			NDRYSHUAR		
	20			14		
REKURSE (Penale+Civile)	LËNË NË FUQI			NDRYSHUAR		
	2			0		



## GJYKATA E RRETHIT GJYQËSOR VLORË

NR I GJYQTARËVE	14					
	FEMRA			MESHKUJ		
	7			7		
ÇËSHTJE PENALE	PËRFUNDUAR			PAPËRFUNDUAR		
	782			249		
ÇËSHTJE TË ANKIMUARA	ANKIMUAR NGA PROKURORI			ANKIMUAR NGA PALA		
	59			114		
ÇËSHTJE TË PËRFUNDUARA	KRIME			KUNDËRVAJTJE		
	433			349		
MODA	NË KRIME			NË KUNDËRVAJTJE		
	X					
MODA PËR KRIMET	VEPRA PENALE KUNDËR PASURISË DHE NË SFERËN EKONOMIKE					
KOEICIENTI I KRIMINALITETIT	NË SHKALLË RRETHI			NË SHKALLË VENDI		
	137			146		
NGA TË GJYKUARIT	ME GJOBË	DERI NË 2 VITE	2-5 VITE	5-10 VITE	10-25 VITE	BURGIM I PËRJETSHËM
	72	425	89	39	7	0
NGA TË DËNUARIT	TË MITUR			FEMRA		
	72			66		
ÇËSHTJE PENALE TË APELUARA	LËNË NË FUQI			NDRYSHUAR		
	155			30		
ÇËSHTJE CIVILE	PËRFUNDUAR			PAPËRFUNDUAR		
	4193			637		
	PADI					
	CIVILE NË PËRGJITHËSI		FAMILJARE	ADMINISTRATIVE	TREGTARE	
	1301		486	87	10	
	KËRKESA					
	CIVILE NË PËRGJITHËSI		FAMILJARE	ADMINISTRATIVE	TREGTARE	
2258		50	0	1		
MODA SIPAS ÇËSHTJEVE	PADI			KËRKESA		
				X		
MODA SIPAS PADIVE	CIVILE NË PËRGJITHËSI					
MODA SIPAS KËRKESAVE	CIVILE NË PËRGJITHËSI					
APELIME CIVILE	LËNË NË FUQI			NDRYSHUAR		
	398			55		
REKURSE (Penale+Civile)	LËNË NË FUQI			NDRYSHUAR		
	134			1		

## GJYKATA E SHKALLËS SË PARË PËR KRIME TË RËNDA

NR I GJYQTARËVE	15						
	FEMRA			MESHKUJ			
	7			8			
ÇËSHTJE PENALE	PËRFUNDUAR			PAPËRFUNDUAR			
	131			57			
ÇËSHTJE TË ANKIMUARA	ANKIMUAR NGA PROKURORI			ANKIMUAR NGA PALA			
	7			109			
ÇËSHTJE TË PËRFUNDUARA	KRIME			KUNDËRVAJTJE			
	131			0			
MODA	NË KRIME			NË KUNDËRVAJTJE			
	X						
MODA PËR KRIMET	KRIME KUNDËR SHTETIT						
KOEICIENTI I KRIMINALITETIT	NË SHKALLË RRETHI			NË SHKALLË VENDI			
NGA TË GJYKUARIT	ME GJOBË	DERI NË 2 VITE	2-5 VITE	5-10 VITE	10-25 VITE	25-35 VITE	BURGIM I PËRJETSHËM
	2	37	65	62	33	6	2
NGA TË DËNUARIT	TË MITUR			FEMRA			
	3			6			
ÇËSHTJE PENALE TË APELUARA	LËNË NË FUQI			NDRYSHUAR			
	63			28			
REKURSE	LËNË NË FUQI			NDRYSHUAR			
	110			7			

## GJYKATA ADMINISTRATIVE DURRËS

NR I GJYQTARËVE	4			
	FEMRA		MESHKUJ	
	2		2	
ÇËSHITJE CIVILE	PËRFUNDUAR		PAPËRFUNDUAR	
	1776		862	
	PADI			
	CIVILE NË PËRGJITHËSI	FAMILJARE	ADMINISTRATIVE	TREGTARE
	133	0	1026	0
	KËRKESA			
	CIVILE NË PËRGJITHËSI	FAMILJARE	ADMINISTRATIVE	TREGTARE
	617	0	0	0
MODA SIPAS ÇËSHITJEVE	PADI		KËRKESA	
	X			
MODA SIPAS PADIVE	ADMINISTRATIVE			
MODA SIPAS KËRKESAVE	CIVILE NË PËRGJITHËSI			
APELIME CIVILE	LËNË NË FUQI		NDRYSHUAR	
	386		188	
REKURSE	LËNË NË FUQI		NDRYSHUAR	
	0		0	

## GJYKATA ADMINISTRATIVE GJIROKASTËR

NR I GJYQTARËVE	2			
	FEMRA		MESHKUJ	
	0		2	
ÇËSHTJE CIVILE	PËRFUNDUAR		PAPËRFUNDUAR	
	2611		93	
	PADI			
	CIVILE NË PËRGJITHËSI	FAMILJARE	ADMINISTRATIVE	TREGTARE
	456	0	314	0
	KËRKESA			
	CIVILE NË PËRGJITHËSI	FAMILJARE	ADMINISTRATIVE	TREGTARE
	1841	0	0	0
MODA SIPAS ÇËSHTJEVE	PADI		KËRKESA	
			X	
MODA SIPAS PADIVE	CIVILE NË PËRGJITHËSI			
MODA SIPAS KËRKESAVE	CIVILE NË PËRGJITHËSI			
APELIME CIVILE	LËNË NË FUQI		NDRYSHUAR	
	165		98	
REKURSE	LËNË NË FUQI		NDRYSHUAR	
	2		0	

## GJYKATA ADMINISTRATIVE KORÇË

NR I GJYQTARËVE	2			
	FEMRA		MESHKUJ	
	1		1	
ÇËSHTJE CIVILE	PËRFUNDUAR		PAPËRFUNDUAR	
	2196		398	
	PADI			
	CIVILE NË PËRGJITHËSI	FAMILJARE	ADMINISTRATIVE	TREGTARE
	0	0	944	0
	KËRKESA			
	CIVILE NË PËRGJITHËSI	FAMILJARE	ADMINISTRATIVE	TREGTARE
	1252	0	0	0
MODA SIPAS ÇËSHTJEVE	PADI		KËRKESA	
			X	
MODA SIPAS PADIVE	ADMINISTRATIVE			
MODA SIPAS KËRKESAVE	CIVILE NË PËRGJITHËSI			
APELIME CIVILE	LËNË NË FUQI		NDRYSHUAR	
	207		70	
REKURSE	LËNË NË FUQI		NDRYSHUAR	
	0		0	

## GJYKATA ADMINISTRATIVE SHKODËR

NR I GJYQTARËVE	2			
	FEMRA		MESHKUJ	
	1		1	
ÇËSHTJE CIVILE	PËRFUNDUAR		PAPËRFUNDUAR	
	1125		1083	
	PADI			
	CIVILE NË PËRGJITHËSI	FAMILJARE	ADMINISTRATIVE	TREGTARE
	467	0	431	0
	KËRKESA			
	CIVILE NË PËRGJITHËSI	FAMILJARE	ADMINISTRATIVE	TREGTARE
	227	0	0	0
MODA SIPAS ÇËSHTJEVE	PADI		KËRKESA	
	X			
MODA SIPAS PADIVE	CIVILE NË PËRGJITHËSI			
MODA SIPAS KËRKESAVE	CIVILE NË PËRGJITHËSI			
APELIME CIVILE	LËNË NË FUQI		NDRYSHUAR	
	215		116	
REKURSE	LËNË NË FUQI		NDRYSHUAR	
	2		0	

## GJYKATA ADMINISTRATIVE TIRANË

NR I GJYQTARËVE	16			
	FEMRA		MESHKUJ	
	8		8	
ÇËSHTJE CIVILE	PËRFUNDUAR		PAPËRFUNDUAR	
	8025		1059	
	PADI			
	CIVILE NË PËRGJITHËSI	FAMILJARE	ADMINISTRATIVE	TREGTARE
	0	0	5154	0
	KËRKESA			
	CIVILE NË PËRGJITHËSI	FAMILJARE	ADMINISTRATIVE	TREGTARE
	2871	0	0	0
MODA SIPAS ÇËSHTJEVE	PADI		KËRKESA	
	X			
MODA SIPAS PADIVE	ADMINISTRATIVE			
MODA SIPAS KËRKESAVE	CIVILE NË PËRGJITHËSI			
APELIME CIVILE	LËNË NË FUQI		NDRYSHUAR	
	1667		796	
REKURSE	LËNË NË FUQI		NDRYSHUAR	
	2		0	

## GJYKATA ADMINISTRATIVE VLORË

NR I GJYQTARËVE	4			
	FEMRA		MESHKUJ	
	1		3	
ÇËSHTJE CIVILE	PËRFUNDUAR		PAPËRFUNDUAR	
	1718		501	
	PADI			
	CIVILE NË PËRGJITHËSI	FAMILJARE	ADMINISTRATIVE	TREGTARE
	557	0	827	0
	KËRKESA			
	CIVILE NË PËRGJITHËSI	FAMILJARE	ADMINISTRATIVE	TREGTARE
	152	182	0	0
MODA SIPAS ÇËSHTJEVE	PADI		KËRKESA	
	X			
MODA SIPAS PADIVE	ADMINISTRATIVE			
MODA SIPAS KËRKESAVE	FAMILJARE			
APELIME CIVILE	LËNË NË FUQI		NDRYSHUAR	
	416		202	
REKURSE	LËNË NË FUQI		NDRYSHUAR	
	0		0	



## **KREU XIV**

### **❖ STATISTIKAT PËR PROCEDIMET PENALE DHE DINAMIKËN E TYRE NË PROKURORI**

**(Statistics for criminal proceedings and their dynamics at the Prosecutor's  
Office)**

## STATISTIKAT PËR PROCEDIMET PENALE DHE DINAMIKËN E TYRE NË PROKURORI PËR VITIN 2017 (Statistics on Criminal Proceedings and their dynamics at the Prosecutor's Office for 2017)

Prokuroria gjatë vitit 2017 ka filluar kryesisht **148** procedime penale. Numri i procedimeve të filluara kryesisht gjatë vitit 2017 ka **83 procedime penale më pak** në krahasim me vitin 2016 ku kemi patur **231 procedime penale**. Viti 2017 ka patur **12 procedime penale më pak** në krahasim me vitin 2015 ku kemi pasur **160 procedime penale**, në krahasim me vitin 2014 janë **25 procedime penale më pak**, vit në të cilin ka patur **173** procedime. Krahasuar me vitin 2013 në të cilin ka patur **187** procedime, janë **39 procedime penale më pak**.

Në këtë vit, vihet re një ulje e procedimeve të filluara kryesisht nga prokuroria.

Kallëzime në prokurori janë si më poshtë:

- Nga nëpunësit publikë **1,822**
- Nga personeli mjekësor **2**
- Nga shtetasit **2,738**
- Për vepra penale që ndiqen me ankim **277** çështje

### Referime për :

Ngjarje **5,828**

- Kallëzime nga policia e shtetit **35,676**
- Kallëzime nga policia pyjore **48**
- Nga policia elektrike **7**
- Nga policia financiare **19**
- Nga policia e ndërtimit **29**
- Nga policitë e tjera **149**

të cilat në Total përbëjnë **46,595 kallëzime e referime** për vepra penale në vitin 2017.

Për **vepra penale ushtarake** janë kallëzuar dhe referuar **17** raste.

### Kallëzime nga:

- Nëpunësit publik **1** çështje
- Shtetasit **1** çështje
- Nga personeli mjekësor **0** çështje

### Referime për:

- Ngjarje **0** çështje,
- Kallëzime nga Policia Ushtarake **15** çështje
- Kallëzime nga policia e shtetit **0** çështje

Krahasuar me katër vitet e mëparshme kemi ndryshim të kallëzimeve e referimeve në Prokurori nga **33,191** në vitin 2013, **43,538** në vitin 2014, **42,456** në vitin 2015, **42,412** në vitin 2016 dhe **46,612** në

vitin 2017 për vepra penale dhe vepra penale ushtarake. Shihet se ka rritje në kallëzime dhe referime në vitin 2017 në krahasim me vitet e mëparshme.

Lidhur me veprat penale të parashikuara nga **Kodi Penal Ushtarak** për kallëzimet dhe referimet e veprave penale, kemi **32** në vitin 2013, **31** në vitin 2014, **39** në vitin 2015, **16** në vitin 2016 dhe në vitin 2017, kemi **17** kallëzime dhe referime .

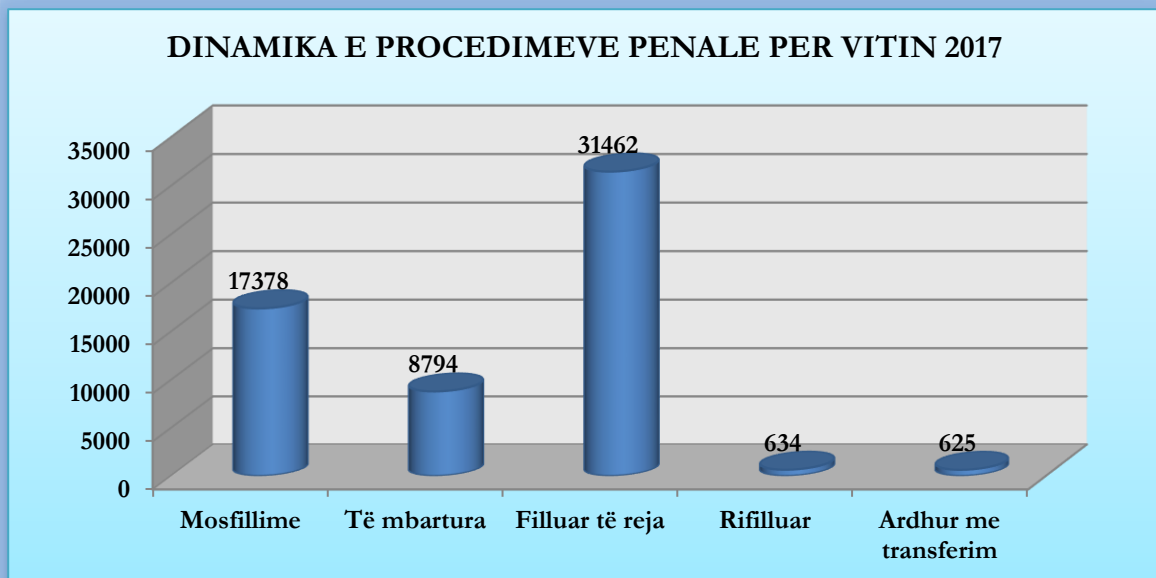
Bazuar në të dhënat e mësipërme gjatë viteve 2013, 2014, 2015, 2016 dhe **2017**, kemi ulje të veprave penale sipas Kodit Penal Ushtarak për kallëzimet dhe referimet, por në vitin 2015 kemi një rritje në krahasim me vitet e mëparshme.

**Dinamika e procedimeve penale për vitin 2017 është si vijon:**

- ❑ **Mosfilluar 17,378** procedime me **1,967** persona.
- ❑ **Të mbartura** nga viti i kaluar, **8,794** çështje me **2,948** të pandehur; ku **1,182** të arrestuar me burg.
- ❑ **Filluar të reja 31,462** çështje me **10,395** të pandehur dhe **3,725** të arrestuar me burg.
- ❑ **Rifilluar (gjithsej) 634** çështje me **66** të pandehur dhe **22** të arrestuar ne burg. Nga këto:
  - a) **Rifilluar (të pushuara)** 82 çështje me **21** të pandehur dhe **0** të arrestuar me burg.
  - b) **Rifilluar (të pezulluara)** 552 çështje me **45** të pandehur dhe **22** të arrestuar me burg.
- ❑ **Ardhur me transferim 625** çështje me **231** të pandehur dhe **118** të arrestuar me burg.

Në total përbëjnë **41,515** çështje (duke mos përfshirë çështjet e mosfilluara) me **13,640** të pandehur dhe **5,047** të arrestuar me burg.

Nga **41,515** çështje të regjistruara, për **30,018** çështje ka përfunduar hetimi paraprak dhe **11,497** çështje janë në hetim.



Në lidhje me mënyrën e përfundimit të hetimeve paraprake kemi këto të dhëna:

- Pushuar 6,543 çështje me 50 të pandehur dhe 118 të arrestuar me burg.
- Pezulluar 11,183 çështje me 1 të pandehur dhe 1 të arrestuar me burg.
- Transferuar 818 çështje me 60 të pandehur dhe 179 të arrestuar me burg.
- Dërguar në gjykatë për gjykim 11,492 çështje me 12,808 të pandehur, ku 3,840 persona të arrestuar me burg.

Lidhur me çështjet për të cilat është pushuar çështja ose akuza mund të themi se nga 6,543 çështje të pushuara kemi këto të dhëna:

- Mungesë fakti 1,865 çështje
- Mungesë prove 611 çështje
- Për shkaqe të tjera 4,067 çështje
- Në total 6,543 çështje ose akuza të pushuara

Lidhur me çështjet për të cilat është pezulluar çështja, mund të themi se nga 11,183 çështje të pezulluara:

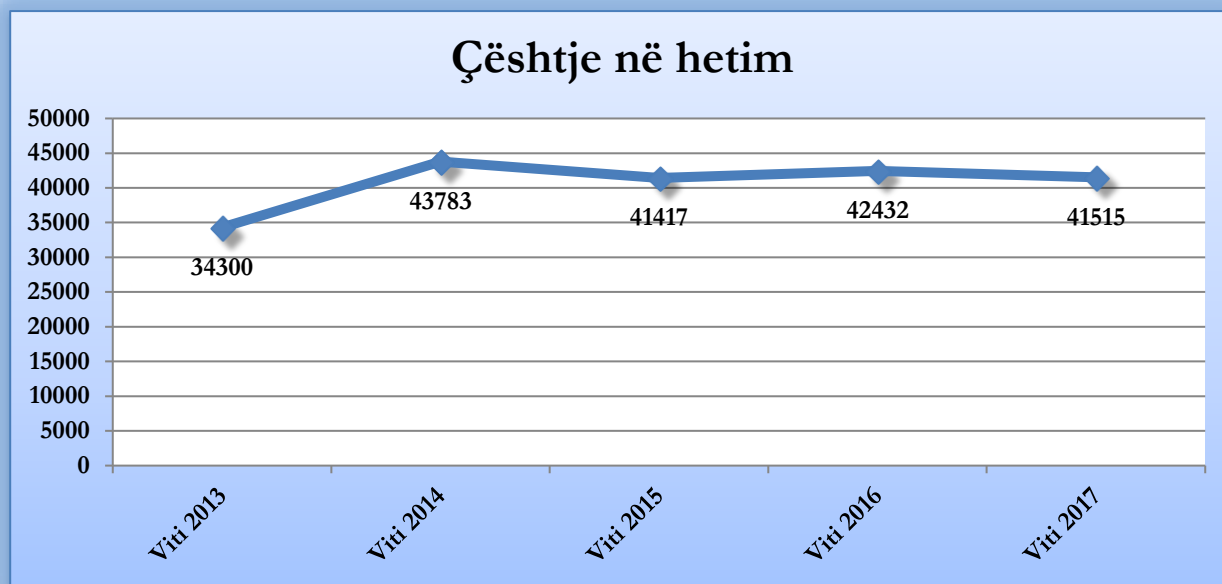
- Autori nuk dihet 11,179 çështje
- I pandehuri sëmure 4 çështje

Krahasuar me katër vitet e kaluara rezulton një luhatje e ndjeshme e çështjeve për hetim gjatë një viti; 34,300 çështje për hetim për vitin 2013, 43,783 çështje për hetim për vitin 2014, 41,417 çështje për hetim për vitin 2015, 42,432 çështje për hetim për vitin 2016 dhe 41,515 çështje për hetim në vitin 2017. Duke bërë një analizë të këtyre shifrave, kemi rreth 17 % rritje krahasuar me vitin 2013, rreth 5.5 % ulje në krahasim me vitin 2014, rreth 0.2% rritje krahasuar me vitin 2015, rreth 2.2% ulje krahasuar me vitin 2016.

Si konkluzion mund të themi se duke pasur parasysh që për vitin 2015 janë në hetim 41,515 çështje, në krahasim me vitin 2016 ku kemi pasur 42,432 çështje, rezulton se ka një ulje prej 2.2% të çështjeve për hetim gjatë vitit 2017.

Në mënyrë tabelare dhe grafike të dhënat e çështjeve për hetim në 5 vitet e fundit janë:

Viti	2013	2014	2015	2016	2017
Çështje të regjistruara për Hetim	34,300	43,783	41,417	42,432	41,515

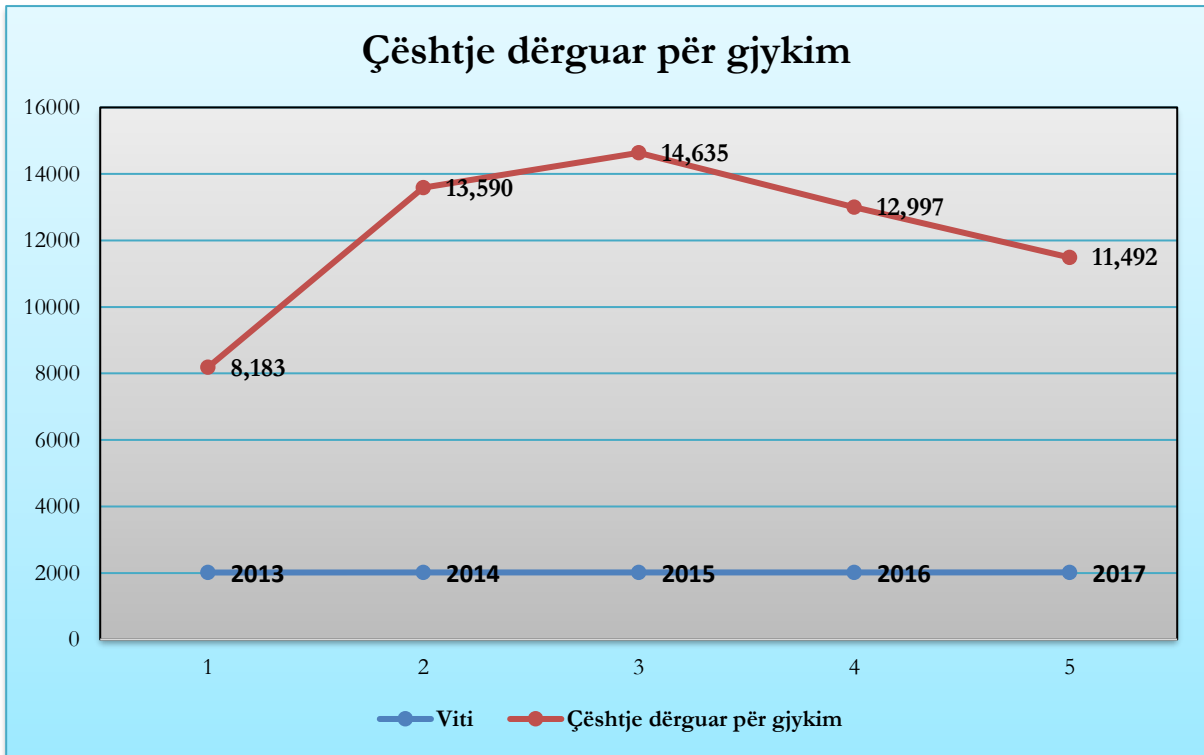


**Çështjet e dërguara për gjykim** gjatë vitit 2017 janë **11,492** çështje, për vitin 2016 janë **12,997** çështje, për vitin 2015 janë **14,635** çështje, për vitin 2014 janë **13,590** çështje dhe për vitin 2013 janë **8,183** çështje. Krahasuar në vite mund të themi se në përgjithësi kemi **luhatje të vogël në rënie** sidomos në vitet e fundit përse i përket raportit të krahasimit të çështjeve të dërguara në gjyq me numrin total të çështjeve për hetime paraprake të cilat përbëjnë konkretisht: **23.8%** të çështjeve janë dërguar për gjykim në vitin 2013, **31%** të çështjeve janë dërguar për gjykim në vitin 2014, **35%** të çështjeve janë dërguar për gjykim në vitin 2015, **31.2%** të çështjeve dërgohen për gjykim në vitin 2016 dhe **27%** të çështjeve dërgohen për gjykim në vitin 2017 .

Në këtë vit, kemi një numër në ulje të çështjeve të dërguara në gjykatë në krahasim me vitet e kaluara duke përjashtuar vitin 2013.

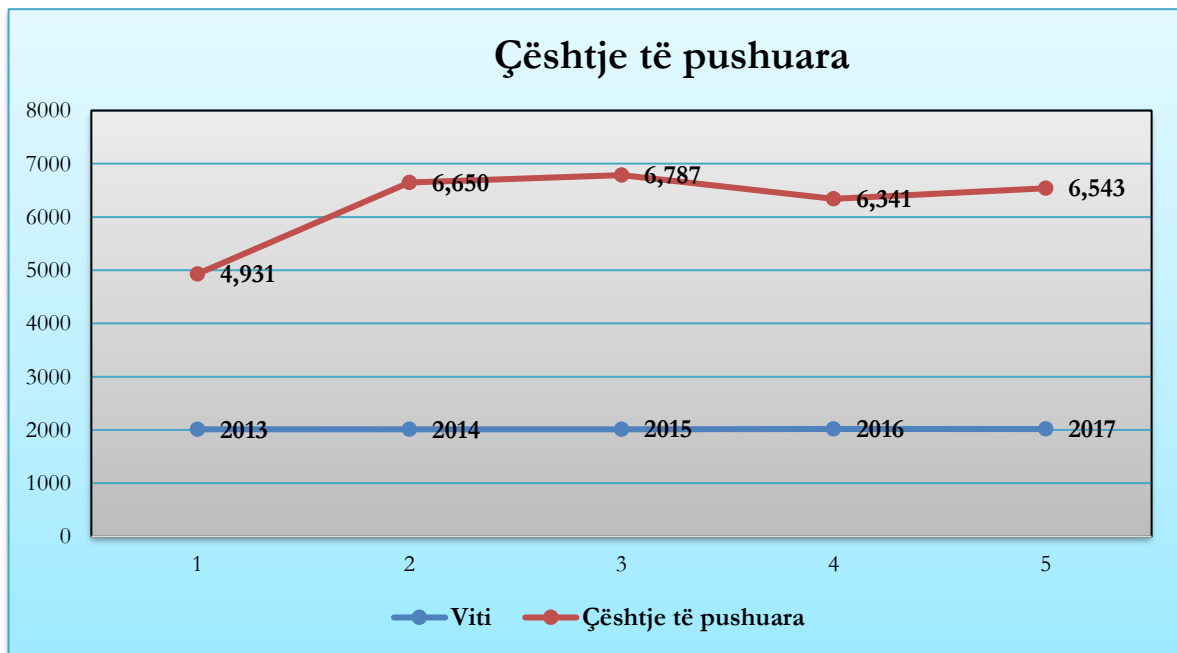
Në mënyrë tabelare dhe grafike të dhënat e çështjeve të dërguara në gjyq për 5 vitet e fundit janë:

Viti	2013	2014	2015	2016	2017
<b>Çështje të dërguara në gjyq</b>	8,183	13,590	14,635	12,997	11,492

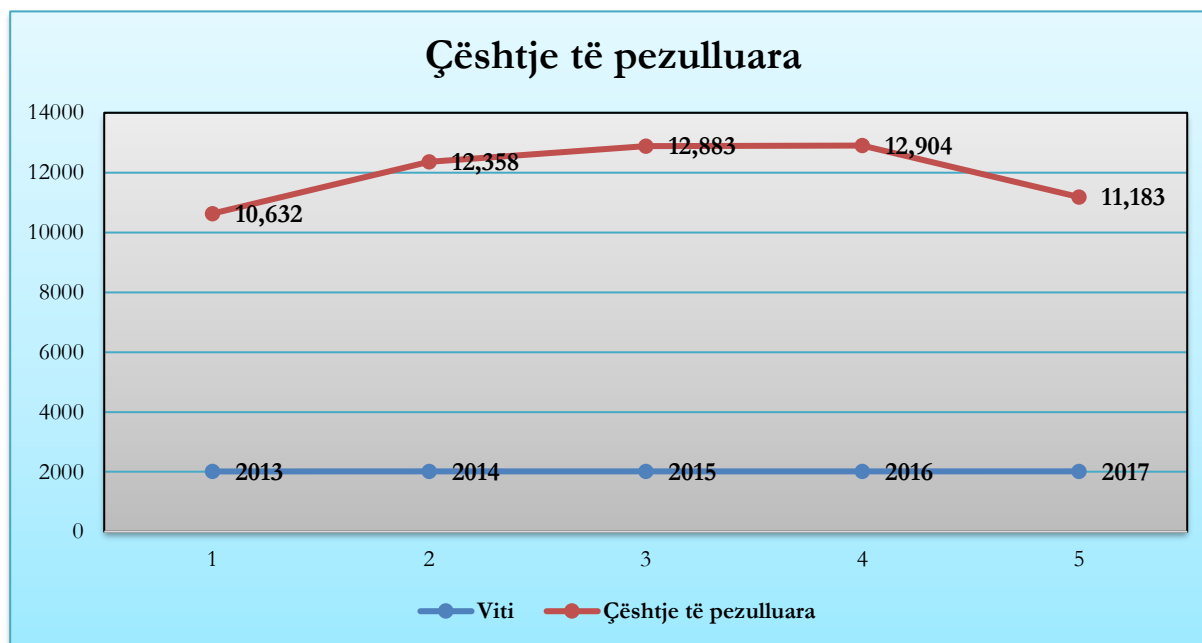


Në mënyrë grafike kemi të dhënat për çështje të pushuara dhe të pezulluara sipas tabelave:

Viti	2013	2014	2015	2016	2017
<b>Çështje të Pushuara</b>	4,931	6,650	6,787	6,341	6,543



Viti	2013	2014	2015	2016	2017
Çështje të Pezulluara	10,632	12,358	12,883	12,904	11,183



**Numri i çështjeve të pushuara krahasuar me vitet 2013, 2014, 2015, 2016** është si vijon: Për vitin 2017, në krahasim me vitin 2013 janë pushuar **1,612** çështje më shumë, në krahasim me vitin 2014 janë pushuar **107** çështje më pak, krahasuar me vitin 2015 janë pushuar **244** çështje më pak dhe lidhur me vitin 2016, janë pushuar **202** çështje më shumë.

**Si konkluzion:** Numri i çështjeve të pushuara për vitin 2017, ka pasur **202** çështje më shumë të pushuara se në vitin 2016.

Për sa i përket pezullimeve për vitin 2017, janë **551** çështje të pezulluara më shumë se në vitin 2013, **1,175** çështje të pezulluara më pak se në vitin 2014, **1,700** çështje të pezulluara më pak se në vitin 2015 dhe **1,721** çështje të pezulluara më pak se në vitin 2016.

**Si konkluzion:** Numri i çështjeve të pezulluara për vitin 2017 ka pësuar ulje të konsiderueshme prej **1,721** çështje më pak të pezulluara se në vitin 2016.

**Në këtë vit, kemi një numër në rritje të çështjeve të pushuara dhe ulje të ndjeshme të çështjeve të pezulluara në krahasim me vitet e kaluara.**

**Edhe numri i çështjeve të mosfilluara ka rritje graduale për çdo vit, për vitin 2013 ky tregues është 8,413 procedime të mosfilluara, për vitin 2014 kemi 13,416 procedime të mosfilluara, për vitin 2015 rezultojnë 14,452 procedime të mosfilluara, për vitin 2016 rezultojnë 15,655 procedime të mosfilluara dhe për vitin 2017 rezultojnë 17,378 procedime të mosfilluara. Pra, kemi një rritje të**

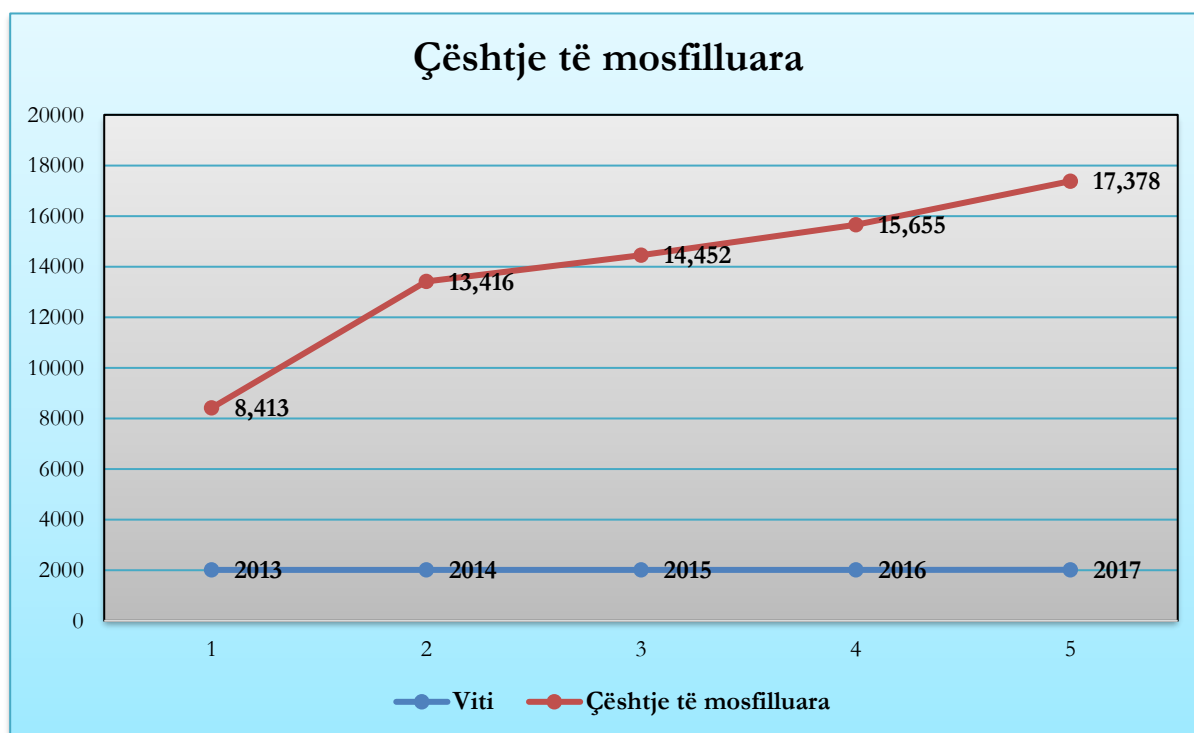
mosfillimeve me një ritëm më të madh se të procedimeve në tërësi, me përjashtim të vitit 2013.

Në vitin 2017 krahasimisht me 4 vitet paraardhëse kemi: **6,791** mosfillime procedimesh më shumë se në vitin 2012, **7,242** mosfillime procedimesh më shumë se në vitin 2013, **2,239** procedime të mosfilluara më shumë se në vitin 2014 dhe **1,203** procedime të mosfilluara më shumë se në vitin 2015.

**Si konkluzion:** Numri i çështjeve të mosfilluara për vitin 2017 ka pësuar rritje të madhe nga viti në vit, prej **1,723** mosfillime procedimesh më shumë se në vitin 2016.

Në mënyrë tabelare dhe grafike kemi pasqyruar çështjet e mosfilluara:

Viti	2013	2014	2015	2016	2017
Çështje të mosfilluara	8,413	13,416	14,452	15,655	17,378



Procedimet penale për vitin 2017 sipas **veprave penale ushtarake** paraqesin situatën e mëposhtme:

- Të mbartura** nga viti i kaluar, **2** çështje me **1** të pandehur dhe **1** i arrestuar me burg.
- Mosfilluara** **2** procedime.
- Filluar të reja** **19** çështje me **3** të pandehur dhe asnjë i arrestuar me burg.
- Rifilluar** **0** çështje me **0** të pandehur dhe asnjë i arrestuar me burg.
- Ardhur me transferim** **0** çështje me **0** të pandehur dhe asnjë i arrestuar me burg.



Në total përbëjnë 21 çështje, me 4 të pandehur dhe 1 i arrestuar me burg. Nga 21 çështjet e regjistruara për 7 çështje ka përfunduar hetimi paraprak dhe 14 çështje janë në hetim.

Në lidhje me mënyrën e përfundimit të hetimeve paraprake për 7 çështjet penale ushtarake kemi këto të dhëna:

- Pushuar 2 çështje me 0 të pandehur dhe asnjë të arrestuar me burg.
- Pezulluar 0 çështje me asnjë të pandehur dhe asnjë të arrestuar me burg.
- Transferuar 1 çështje me asnjë të pandehur dhe asnjë të arrestuar me burg.
- Dërguar në gjykatë për gjykim 4 çështje me 4 të pandehur, 0 të arrestuar me burg.

Lidhur me çështjet për të cilat është pushuar çështja ose akuza mund të themi se nga 2 çështje të pushuara:

- Mungesë fakti 2 çështje
- Mungesë prove 0 çështje
- Për shkaqe të tjera 0 çështje
- Në total 4 çështje ose akuza të pushuara

Lidhur me çështjet për të cilat është pezulluar çështja mund të themi se nga 0 çështje e pezulluar:

- Autori nuk dihet 0 çështje

Krahasuar me çështjet ushtarake për hetime paraprake në tërësi të përfunduara : 33.3% e tyre dërgohen në gjykatë për gjykim, 10 % janë pushuar, 0 % janë pezulluar dhe 4.7% janë transferuar.

Në total sipas Kodit Penal dhe Kodit Penal Ushtarak dinamika e çështjeve dhe mënyra e përfundimit të tyre për vitin 2017 paraqitet si vijon:

- Mosfilluar 17,380 procedime me 1,967 persona;
- Të mbartura nga viti i kaluar 8,796 çështje me 2,949 të pandehur; ku 1,183 të arrestuar me burg.
- Filluar të reja 31,481 çështje, me 10,398 të pandehur dhe 3,725 të arrestuar me burg.
- Rifilluar (gjithsej) 634 çështje me 66 të pandehur dhe 22 të arrestuar me burg. Nga këto:
  - a) Rifilluar (të pushuara) 82 çështje me 21 të pandehur dhe 0 të arrestuar me burg.
  - b) Rifilluar (të pezulluara) 552 çështje me 45 të pandehur dhe 22 të arrestuar me burg.
- Ardhur me transferim 625 çështje, me 231 të pandehur dhe 118 të arrestuar me burg.

Në total përbëjnë 41,536 çështje me 13,644 të pandehur dhe 5,048 të arrestuar me burg (pa përfshirë mosfillimet).

Nga 41,536 çështjet e regjistruara, për 30,025 çështje ka përfunduar hetimi paraprak dhe 11,511 çështje janë në hetim

Në lidhje me mënyrën e përfundimit të hetimeve paraprake të çështjeve penale dhe të çështjeve penale ushtarake kemi këto të dhëna:

- **Pushuar 6,545** çështje, me **50** të pandehur dhe **118** të arrestuar me burg.
- **Pezulluar 11,183** çështje, me **1** të pandehur dhe **1** të arrestuar me burg.
- **Transferuar 818** çështje, me **60** të pandehur dhe **179** të arrestuar me burg.

**Dërguar në gjykatë për gjykim 11,496** çështje, me **12,812** të pandehur, ku **3,840** të arrestuar me burg.

## DINAMIKA E ÇËSHTJEVE PENALE SIPAS PROKURORIVE TË RRETHEVE GJYQËSORE (Dynamics of Criminal cases according to District Prosecutor's Offices)

<i>Rrethi</i>	Mbartur	Filluar	Rifilluar	Ardhur me transferim	Gjithsej	Pushuar	Pezulluar	Transferuar	Dërguar në gjyq	Gjithsej Përfunduar
Berat	575	1,091	2	7	<b>1,675</b>	236	267	21	418	<b>942</b>
Dibër	159	596	87	13	<b>855</b>	255	119	36	273	<b>683</b>
Durrës	454	2,423	90	37	<b>3,004</b>	417	821	63	853	<b>2154</b>
Elbasan	697	2,274	21	13	<b>3,005</b>	639	792	29	767	<b>2227</b>
Fier	506	1,556	26	24	<b>2,112</b>	332	602	51	543	<b>1528</b>
Gjirokastrë	454	774	0	0	<b>1,228</b>	140	260	29	211	<b>640</b>
Kavajë	140	615	12	13	<b>780</b>	125	200	18	266	<b>609</b>
Korçë	339	1,505	17	30	<b>1,891</b>	312	489	28	555	<b>1384</b>
Krujë	131	640	7	7	<b>785</b>	110	227	19	250	<b>606</b>
Kukës	111	515	3	62	<b>691</b>	148	86	35	272	<b>541</b>
Kurbini	79	531	32	7	<b>649</b>	67	219	25	223	<b>534</b>
Lezhë	308	1,037	5	1	<b>1,351</b>	265	315	73	311	<b>964</b>
Lushnjë	230	870	6	11	<b>1,117</b>	132	440	13	330	<b>915</b>
Mat	8	183	76	8	<b>275</b>	122	74	6	50	<b>252</b>
Përmet	68	122	1	13	<b>204</b>	39	46	11	25	<b>121</b>
Pogradec	174	479	1	0	<b>654</b>	122	164	17	178	<b>481</b>
Pukë	51	146	27	3	<b>227</b>	68	54	8	55	<b>185</b>
Sarandë	285	928	0	0	<b>1,213</b>	104	234	3	278	<b>619</b>
Shkodër	749	1,987	13	70	<b>2,819</b>	314	503	21	1251	<b>2089</b>
Tiranë	2,322	10,266	147	150	<b>12,885</b>	1,935	4,022	228	3435	<b>9620</b>
Tropojë	33	268	56	5	<b>362</b>	115	35	2	98	<b>250</b>
Vlorë	592	2,328	0	109	<b>3,029</b>	486	1,172	26	721	<b>2405</b>
Krimet e Rënda	329	328	5	42	<b>704</b>	60	42	56	129	<b>287</b>
<b>TOTALI</b>	<b>8,794</b>	<b>31,462</b>	<b>634</b>	<b>625</b>	<b>41,515</b>	<b>6,543</b>	<b>11,183</b>	<b>818</b>	<b>11,492</b>	<b>30036</b>

**TABELA E EKZEKUTIMIT TË VENDIMEVE PENALE SIPAS RRETHEVE**  
**(Table of Enforcement of Criminal Judgments According to Districts)**

Rrethet	Urdhëra për ekzekutim					Vendime të ekzekutuara				
	Burgim i Përjetshëm	Burg	Gjobë	Dënim Plotësues	Shuma	Burgim i Përjetshëm	Burg	Gjobë	Dënim Plotësues	Shuma
Berat	0	97	35	0	132	0	98	28	0	126
Dibër	0	55	79	0	134	0	33	4	0	37
Durrës	0	151	166	21	338	1	54	168	1	224
Elbasan	0	352	179	3	534	0	307	30	3	340
Fier	0	258	99	0	357	0	18	0	0	18
Gjirokastrë	0	91	29	0	120	0	80	0	0	80
Kavajë	0	106	26	0	132	0	81	5	0	86
Korçë	0	225	174	1	400	0	196	18	0	214
Krujë	0	78	15	0	93	0	76	3	0	79
Kukës	0	60	71	0	131	0	76	3	0	79
Kurbin	0	100	22	4	126	0	77	8	5	90
Lezhë	0	312	28	6	346	0	290	7	6	303
Lushnjë	0	69	24	25	118	0	61	11	21	93
Mat	0	18	4	0	22	0	8	1	0	9
Përmet	0	4	2	0	6	0	1	0	0	1
Pogradec	0	143	209	20	372	0	132	24	20	176
Pukë	0	30	2	0	32	0	8	2	0	10
Sarandë	0	165	149	0	314	0	149	8	0	157
Shkodër	0	145	93	0	238	0	110	68	0	178
Tiranë	0	635	259	13	907	0	431	23	1	455
Tropojë	0	12	8	0	20	0	11	0	0	11
Vlorë	0	181	114	0	295	0	138	93	0	231
Krimet e Rënda	1	181	1	0	183	1	166	1	0	168
<b>TOTALI</b>	<b>1</b>	<b>3,468</b>	<b>1,788</b>	<b>93</b>	<b>5,350</b>	<b>2</b>	<b>2,572</b>	<b>503</b>	<b>57</b>	<b>3,134</b>

**TABELA E VENDIMEVE TË PAEKZEKUTUARA PENALE SIPAS RRETHEVE**  
**(Table of Unenforced Criminal Judgments According to Districts)**

Rrethet	Vendime të paezekutuara					Vendime Mbartur paezekutuar				
	Burgim i Përjetshëm	Burg	Gjobë	Dënim Plotësues	Shuma	Burgim i Përjetshëm	Burg	Gjobë	Dënim Plotësues	Shuma
Berat	0	0	0	0	0	0	0	0	0	0
Dibër	0	23	75	0	98	0	0	2	0	2
Durrës	0	0	0	0	0	0	0	0	0	0
Elbasan	0	45	149	0	194	3	122	10	0	135
Fier	0	240	99	0	339	0	153	138	0	291
Gjirokastrë	0	11	29	0	40	0	16	0	0	16
Kavajë	0	23	21	0	44	0	0	0	0	0
Korçë	0	29	156	1	186	0	231	220	18	469
Krujë	0	3	11	0	14	0	14	0	0	14
Kukës	0	14	70	0	84	0	28	0	0	28
Kurbin	0	24	15	2	41	0	0	0	0	0
Lezhë	0	22	21	0	43	1	26	16	0	43
Lushnjë	0	8	13	4	25	0	0	0	0	0
Mat	3	27	2	0	32	0	7	0	0	7
Përmet	0	0	0	0	0	0	0	0	0	0
Pogradec	0	14	182	0	196	0	1	171	0	172
Pukë	0	22	0	0	22	2	25	3	0	30
Sarandë	0	16	141	0	157	0	0	0	0	0
Shkodër	0	0	0	0	0	0	0	0	0	0
Tiranë	0	210	225	12	447	0	43	63	38	144
Tropojë	0	1	10	0	11	0	19	0	0	19
Vlorë	0	43	21	0	64	2	168	75	0	245
Krimet e Rënda	0	15	0	0	15	4	119	0	0	123
<b>TOTALI</b>	<b>3</b>	<b>790</b>	<b>1,240</b>	<b>19</b>	<b>2,052</b>	<b>12</b>	<b>972</b>	<b>698</b>	<b>56</b>	<b>1,738</b>

## TABELA E VENDIMEVE TË PAEKZEKUTUARA PENALE SIPAS RRETHEVE GJITHSEJ

(Total of Unenforced Criminal Judgments According to Distrcts)

<i>Rrethet</i>	Vendime të paezekutuara (Shuma e Vendimeve të paezekutuara + Vendime Mbartur paezekutuar)				
	Burgim i Përjetshëm	Burg	Gjobë	Dënim Plotësues	Shuma
Berat	0	0	0	0	0
Dibër	0	23	77	0	100
Durrës	0	0	0	0	0
Elbasan	3	167	159	0	329
Fier	0	388	233	0	622
Gjirokastrë	0	27	29	0	56
Kavajë	0	23	21	0	44
Korçë	0	260	376	19	655
Krujë	0	17	11	0	28
Kukës	0	40	67	0	107
Kurbin	0	24	15	2	41
Lezhë	1	47	37	0	85
Lushnjë	0	8	13	4	25
Mat	3	34	2	0	39
Përmet	0	0	0	0	0
Pogradec	0	15	353	0	368
Pukë	2	47	3	0	52
Sarandë	0	16	141	0	157
Shkodër	0	0	0	0	0
Tiranë	0	253	288	50	591
Tropojë	0	20	10	0	30
Vlorë	2	211	96	0	309
Krimet e Rënda	4	134	0	0	138
<b>TOTALI</b>	<b>15</b>	<b>1,754</b>	<b>1931</b>	<b>75</b>	<b>3,776</b>

**Lidhur** me aplikimin e nenit **59** të Kodit Penal, gjykatat kanë pasur edhe kërkesën e prokurorit, për vitin 2013 aplikimi i nenit 59 të Kodit Penal është kërkuar për **1,086** raste, për vitin 2014 aplikimi është kërkuar për **3,317** raste, për vitin 2015 aplikimi është kërkuar për **3,703** raste, për vitin 2016 aplikimi për nenin 59 të Kodit Penal, është kërkuar për **3,665** raste dhe për vitin 2017 aplikimi i nenit 59 të Kodit Penal, është kërkuar për **4,140** raste, duke patur rritje krahasuar me vitet e fundit.

Ndërsa gjithashtu, lidhur me aplikimin e nenit **53** të Kodit Penal, gjykatat kanë pasur si përherë edhe kërkesën e prokurorit; për vitin 2013 kërkesa është bërë për **37** raste për aplikimin e nenit 53 të Kodit Penal, për vitin 2014 aplikimi i nenit 53 i Kodit Penal është kërkuar për **57** raste, për vitin 2015 aplikimi është kërkuar për **46** raste, për vitin 2016 aplikimi për nenin 53 të Kodit Penal, është kërkuar për **11** raste dhe për vitin 2017 aplikimi për nenin 53 të Kodit Penal, është kërkuar për 28 raste duke patur një ulje krahasuar me vitet e fundit (me përjashtim të vitit 2016 ku ka patur më pak kërkesa se në vitet e analizuara).

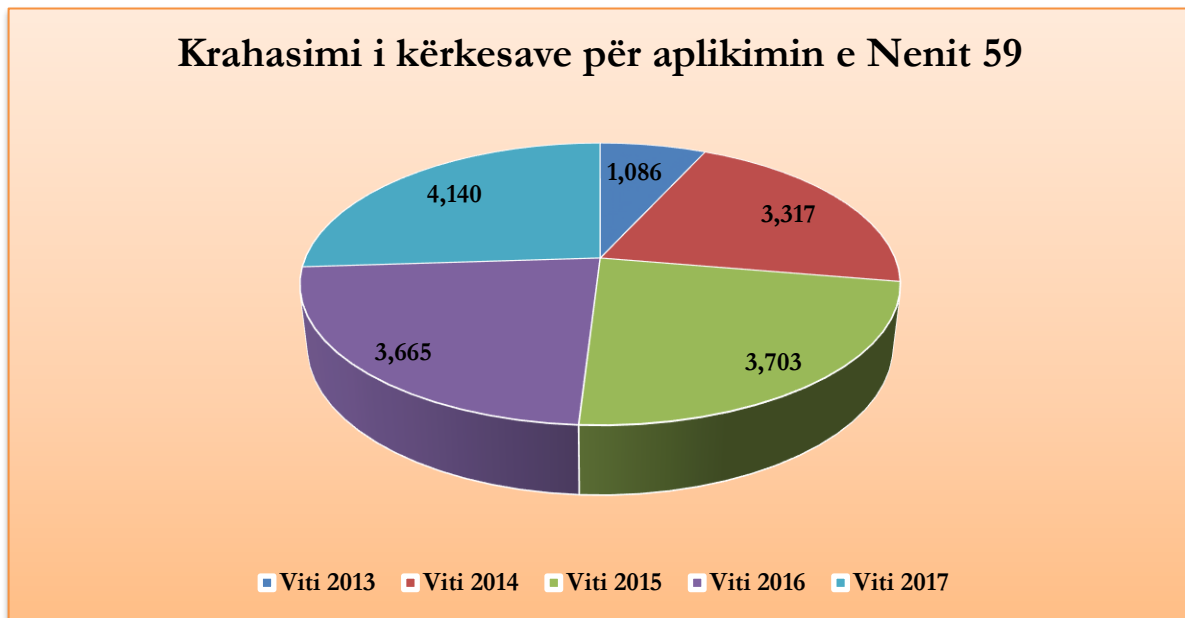
### Bashkëlidhur kemi tabelën përkatëse:

Prokuroria	2013 neni53	2013 neni59	2014 neni53	2014 neni59	2015 neni53	2015 neni59	2016 neni53	2016 neni59	2017 neni53	2017 neni59
<b>Berat</b>	0	47	1	181	0	183	1	157	0	147
<b>Dibër</b>	0	13	0	90	11	74	0	71	2	77
<b>Durrës</b>	0	88	0	217	0	121	0	141	0	198
<b>Elbasan</b>	1	91	0	294	0	278	0	285	0	279
<b>Fier</b>	0	34	0	153	4	266	1	356	0	220
<b>Gjirokastrë</b>	0	15	0	25	0	58	0	61	0	87
<b>Kavajë</b>	0	7	0	155	0	83	0	114	6	148
<b>Korçë</b>	3	64	12	202	8	140	1	121	0	142
<b>Krujë</b>	17	15	0	63	0	46	0	100	0	72
<b>Kukës</b>	0	38	0	169	3	22	0	103	0	157
<b>Kurbin</b>	16	2	0	34	0	124	0	20	2	29
<b>Lezhë</b>	0	42	0	259	0	168	0	101	1	128
<b>Lushnjë</b>	0	17	0	105	0	224	0	192	0	152
<b>Mat</b>	0	5	0	56	1	19	0	22	0	21
<b>Përmet</b>	0	7	0	4	0	15	0	16	0	6
<b>Pogradec</b>	0	0	1	12	10	22	7	52	15	57
<b>Pukë</b>	0	10	0	35	0	54	0	25	0	16

<b>Sarandë</b>	0	8	43	8	7	41	0	24	0	28
<b>Shkodër</b>	0	131	0	264	1	258	1	136	0	391
<b>Tiranë</b>	0	404	0	890	1	1,302	0	1338	0	1466
<b>Tropojë</b>	0	8	0	20	0	121	0	51	0	86
<b>Vlorë</b>	0	39	0	82	0	81	0	148	2	224
<b>Krimet e Rënda</b>	0	1	0	2	0	3	0	31	0	9
<b>TOTALI</b>	<b>37</b>	<b>1,086</b>	<b>57</b>	<b>3,317</b>	<b>46</b>	<b>3,703</b>	<b>11</b>	<b>3,665</b>	<b>28</b>	<b>4,140</b>

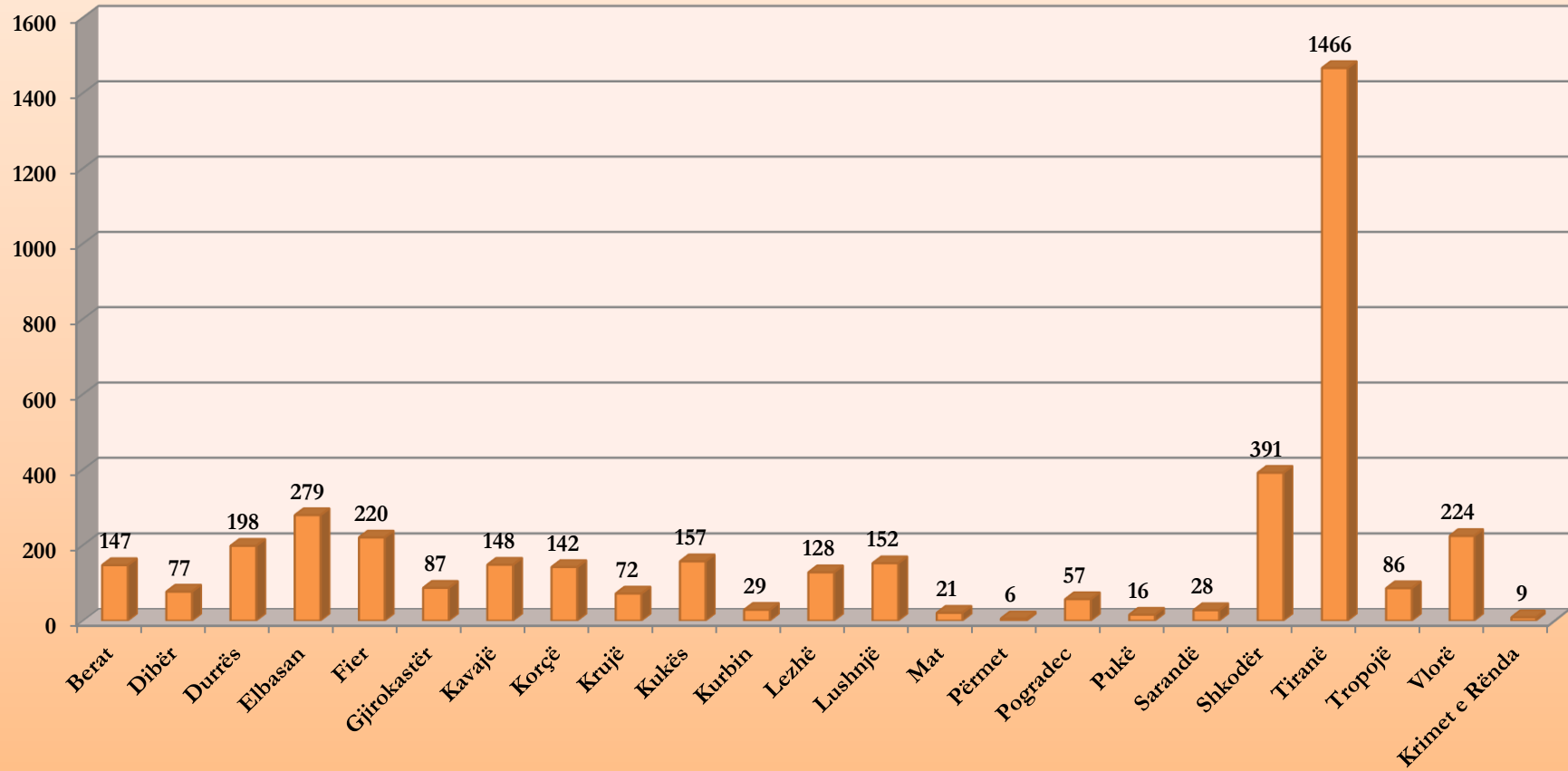
Në mënyrë grafike kemi të dhënat për kërkesat nga ana e prokurorit për aplikimin e nenit 59 të Kodit Penal sipas tabelës së mëposhtme:

Viti	2013	2014	2015	2016	2017
<b>Kërkesa nga prokurori</b>	1,086	3,317	3,703	3,665	4,140





Aplikimi i Nenit 59 nga Prokuroritë pranë Gjykatave të Rretheve Gjyqësore



## **KREU XV**

### **❖ TË DHËNAT STATISTIKORE TË DREJTORISË SË PËRGJITHSHME TË PËRMBARIMIT GJYQËSOR**

**(Statistic's data of the General Directorate of Bailiffs Service)**

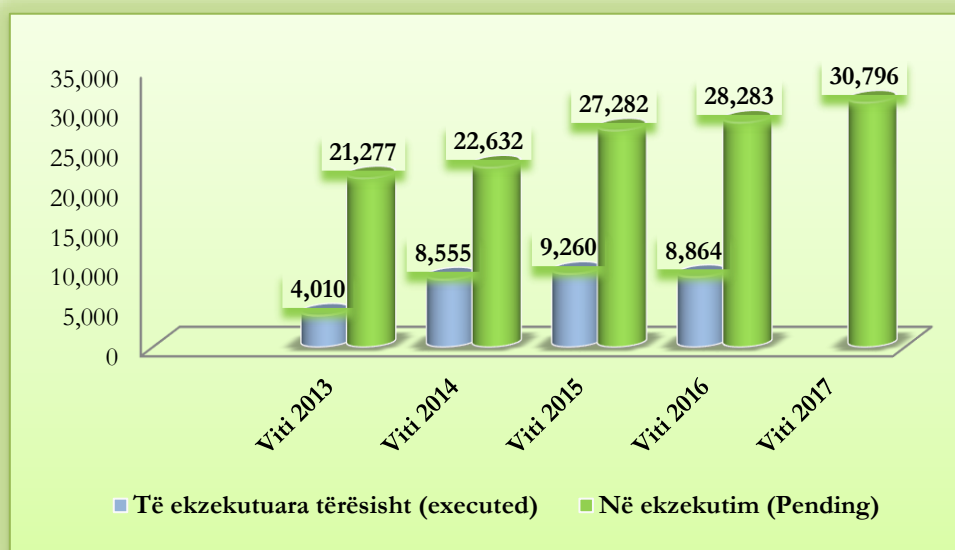
## TË DHËNAT STATISTIKORE TË DREJTORISË SË PËRGJITHSHME TË PËRMBARIMIT GJYQËSOR

(Statistic's data of the General Directorate of Bailiffs Service)

Në vitin 2013 numri i çështjeve gjyqësore të ekzekutuara tërësisht nga shërbimi i përmbarimit gjyqësor është rreth 4.010, ndërsa për çështjet në ekzekutim e sipër është rreth 21.277.  
 Në vitin 2014 numri i çështjeve gjyqësore të ekzekutuara tërësisht nga shërbimi i përmbarimit gjyqësor është rreth 8.555, ndërsa për çështjet në ekzekutim e sipër është rreth 22.632.  
 Në vitin 2015 numri i çështjeve gjyqësore të ekzekutuara tërësisht nga shërbimi i përmbarimit gjyqësor është rreth 9.260, ndërsa për çështjet në ekzekutim e sipër është rreth 27.282.  
 Në vitin 2016 numri i çështjeve gjyqësore të ekzekutuara tërësisht nga shërbimi i përmbarimit gjyqësor është rreth 8.864, ndërsa për çështjet në ekzekutim e sipër është rreth 28.283.  
 Në vitin 2017 numri i çështjeve gjyqësore të ekzekutuara tërësisht nga shërbimi i përmbarimit gjyqësor është rreth 7.664, ndërsa për çështjet në ekzekutim e sipër është rreth 30.796.

### Çështje të ekzekutuara dhe në ekzekutim për vitin 2017 (Executed and pending cases in 2017)

Çështjet sipas viteve (Number of Cases)	Të ekzekutuara tërësisht (executed)	Në ekzekutim (Pending)
Viti 2013	4,010	21,277
Viti 2014	8,555	22,632
Viti 2015	9,260	27,282
Viti 2016	8,864	28,283
Viti 2017	7,664	30,796



## ANALIZA STATISTIKORE TË PËRMBARIMIT NË VITET 2013, 2014, 2015, 2016 dhe 2017

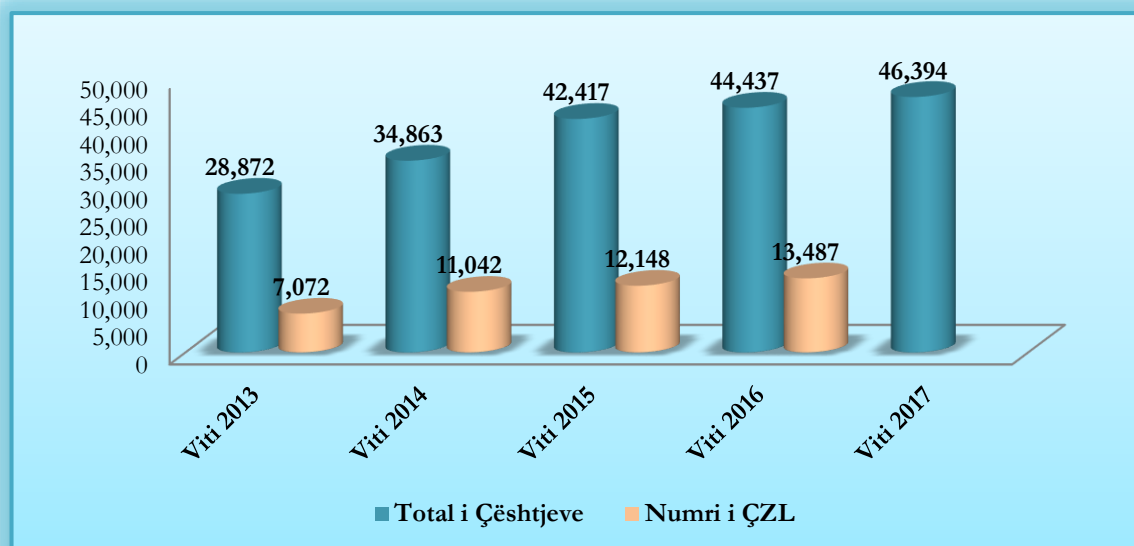
### (STATISTICAL BAILIFF ANALYSIS IN 2013, 2014, 2015, 2016 and 2017)

Referuar të dhënave statistikore nga Drejtoria e Përgjithshme e Përmbarrimit për vitin 2013, 2014, 2015, 2016 dhe 2017 kemi këto tregues:

**Gjatë vitit 2017:**

- 46, 394 çështje janë regjistruar për ekzekutim;
- 12, 411 çështje u është dhënë zgjidhje ligjore ose e shprehur në përqindje, 30 % të çështjeve u është dhënë zgjidhje ligjore.

Periudha	Total i çështjeve	Numri i ÇZL	% e ÇZL
Viti 2013	28,872	7,072	24%
Viti 2014	34,863	11,042	32%
Viti 2015	42,417	12,148	29%
Viti 2016	44,437	13,487	30%
Viti 2017	46,394	12,411	30%



Shënim. Inicialet Ç.Z.L. janë çështjet që u është dhënë zgjidhje ligjore

PASQYRA PËRMBLEDHËSE

Gjykata e Rrethit Gjyqsor	Çeshtje total	Me afat te plotesuar(me shume se 6 muaj)			Brenda afatit(6 muaj)				Refuzuar	Pezulluar me vendim gjykate	Te transferuara	Pushuar	Gjobe pëmb.	Kallzim penal	Vlera e detyrimit			Vlera e vjelur e detyrimit		
		Ne ekzekutim	Ekzekutuar	Pushuar	Ne ekzekutim	Ekzekutuar	Pushuar	Leke							Euro	Dollare	Leke	Euro	Dollare	
Berat	1,728	0	0	0	1,323	345	0	0	0	3	57	0	0	8,148,514	0	0	0	0	0	
Diber	1,434	0	0	0	712	285	248	8	0	94	87	0	0	503,859,026	0	0	45,388,718	0	0	
Durres	6,493	0	0	0	5,770	677	14	0	2	12	18	0	0	0	0	0	0	0	0	
Elbasan	4,937	0	0	0	3,651	836	154	27	5	94	170	0	0	21,424,094	0	0	18,665,594	0	0	
Fier	1,796	0	0	0	772	488	249	3	0	34	44	206	0	0	0	1,885,309	0	0	0	
Gjirokaster	822	312	14	0	395	96	0	0	0	5	0	0	0	0	0	0	0	0	0	
Kavaje	704	418	245	0	0	0	1	0	0	0	40	0	0	0	0	0	0	0	0	
Korce	3,538	58	6	0	1,564	642	234	3	0	819	211	0	1	198,238,863	151,089	73,838	18,421,547	0	0	
Kruje	634	0	0	0	171	141	151	2	109	58	2	0	0	28,107,445	0	0	2,387,044	0	0	
Kukes	1,581	344	0	0	835	218	0	110	1	21	52	0	0	319,709,000	0	0	500,000	0	0	
Kurbin	964	0	0	0	515	204	83	0	133	29	0	0	0	0	0	0	7,892,688	0	0	
Lezhe	1,012	0	0	0	550	236	38	9	69	56	54	0	0	0	0	0	0	0	0	
Lushnje	855	0	0	0	328	351	23	1	5	31	116	0	0	0	0	0	0	0	0	
Mat	795	0	0	0	474	73	129	75	9	2	33	0	0	43,030,679	20,060	252,724	521,271	0	0	
Permet	139	3	14	34	57	23	5	0	0	3	0	0	0	19,022,597	0	0	1,160,722	0	0	
Pogradec	1,110	22	47	471	287	176	44	0	0	0	63	0	0	0	0	0	0	0	0	
Puke	339	0	0	0	148	60	93	0	25	13	0	0	0	549,886	0	0	0	0	0	
Sarande	2,057	0	0	0	547	260	0	0	0	1,250	0	0	0	147,548,078	0	0	0	0	0	
Shkoder	1,932	0	0	0	742	489	0	7	545	11	138	0	0	0	0	0	11,110,388	0	0	
Tirane	10,994	0	0	0	9,514	1,048	88	0	10	163	171	0	0	0	0	0	0	0	0	
Tropoje	201	0	0	62	110	0	1	5	23	0	0	0	0	119,166	0	0	208,000	0	0	
Vlore	2,329	0	0	0	1,174	690	371	0	0	32	62	0	0	303,124,733	1,615,250	11,220	13,646,917	0	0	
<b>Totali</b>	<b>46,394</b>	<b>1,157</b>	<b>326</b>	<b>567</b>	<b>29,639</b>	<b>7,338</b>	<b>1,926</b>	<b>250</b>	<b>936</b>	<b>2,730</b>	<b>1,318</b>	<b>206</b>	<b>1</b>	<b>1,592,882,081</b>	<b>1,786,399</b>	<b>2,223,091</b>	<b>119,902,889</b>	<b>0</b>	<b>0</b>	

**TË DHËNAT STATISTIKORE TË DREJTORISË SË PËRGJITHSHME TË SHËRBIMIT TË PËRMBARIMIT GJYQËSOR PËR VITIN 2017**  
(Statistic's data of General Directorate of Bailiffs Service)

Lloji i titullit ekzekutiv (Kind of Execution)	Çështje në total (Total)	Çështje me afate procedurale të plotësuara (me shume se 6 muaj) (Cases terminated outside the term)			Çështje brenda afateve procedurale (brenda afatit 6 muaj) (Cases terminated within procedural term)			Të refuzuara (Refused)	Pezulluar vendimi gjyqësor (Suspended)	Të transferuara (Transferred)	Të pushuara me 616/c	Gjobat e përmbarimit (Fines)	Kallëzimet ndjekje pen. Nr.320 KP (denunciation)	Vlera e detyrimit			Vlera e vjelur e detyrimit				
		Në ekzekutim (Pending)	Ekzekutua (Executed)	Pushuara 616/d (Case dropped)	Në ekzekutim (pending)	Ekzekutuar (Executed)	Pushuar 616/d (Case dropped)							lekë	euro	dollarë	lekë	euro	dollarë		
Detyrime në të holla dhe ato kontraktuale (Obligations & contractual money)	Shteti debitor (State debtor)	1,029	54	4	4	796	135	7	5	9	9	5	0	1	357,257,873	0	0	28,750,771	0	0	
	Shteti kreditor (State creditor)	879	6	3	0	126	147	496	0	2	0	99	0	0	88,255,671	1,523,858	59,778	9,162,200	0	0	
	KESH	10	1	0	0	8	0	1	0	0	0	0	0	0	0	0	0	0	0	0	0
	Firma piramid	427	10	0	1	412	3	0	0	1	0	0	0	0	34,795,082	0	0	0	0	0	0
	Të ndryshme	18,598	253	48	495	12,159	3,189	546	118	679	1,077	34	0	0	502,358,700	19,318	0	25,191,926	0	0	
Detyrimet në të holla dhe kontraktuale private (Private obligations dhe contractual money)	3,507	436	30	5	2,360	366	58	8	200	34	10	0	0	402,191,363	260,638	25,280	22,219,638	7,200	0		
Gjobat penale (Fines)	21,737	396	241	62	13,778	3,498	818	119	45	1,610	1,170	206	0	677,485,915	20,060	0	40,335,886	0	0		
<b>T O T A L I</b>	<b>46,187</b>	<b>1,157</b>	<b>326</b>	<b>567</b>	<b>29,639</b>	<b>7,338</b>	<b>1,926</b>	<b>250</b>	<b>936</b>	<b>2,730</b>	<b>1,318</b>	<b>206</b>	<b>1</b>	<b>1,593,882,081</b>	<b>1,786,399</b>	<b>1,970,367</b>	<b>119,902,889</b>	<b>7,200</b>	<b>0</b>		