



REPUBLIKA E SHQIPËRISË
MINISTRIA E DREJTËSISË

VJETARI STATISTIKOR 2025

TIRANË, 2026

VJETARI STATISTIKOR 2025




REPUBLIKA E SHQIPËRISË
MINISTRIA E DREJTËSISË

MINISTRIA E DREJTËSISË
Bulevardi "Zogu i I" Tiranë, Shqipëri

www.drejtesia.gov.al
info@drejtesia.gov.al

REPUBLIKA E SHQIPËRISË



MINISTRIA E DREJTËSISË

VJETARI STATISTIKOR

2025

Tiranë, 2026

Botim i Ministrisë së Drejtësisë

Spektori i Monitorimit, Jetësimi të Prioriteteve dhe Statistikave

Drejtoria e Politikave dhe Strategjive në Fushën e Drejtësisë

Viti i njëzetë e tretë i botimit

Punoi:

Anairda Arizaj – Përgjegjës në Sektorin e Monitorimit,
Jetësimi të Prioriteteve dhe Statistikave;

Mirela Llaperi - Specialist në Sektorin e Monitorimit,
Jetësimi të Prioriteteve dhe Statistikave;

Saimir Topuzi - Specialist në Sektorin e Monitorimit,
Jetësimi të Prioriteteve dhe Statistikave

LËNDA

FJALA PËRSHËNDETËSE.....	4
H Y R J A	5
KREU I: STATISTIKAT PËR ÇËSHTJET PENALE DHE ÇËSHTJET CIVILE TË GJYKUARA NGA GJYKATAT E SHKALLËS SË PARË	12
KREU II: KLASIFIKIMI I ÇËSHTJEVE PENALE DHE ANKIMIMET.....	29
KREU III: TË DHËNAT E DREJTORISË SË PËRGJITHSHME TË BURGJEVE	66
KREU IV: SHPËRNDARJA E KRIMINALITETIT GJATË VITIT 2025, BAZUAR NË ÇËSHTJET PENALE TË PËRFUNDUARA	77
KREU V: ÇËSHTJET E GJYKUARA PËR KRIMET E KORRUPSIONIT DHE KRIMIT TË ORGANIZUAR	82
KREU VI: ÇËSHTJET E GJYKUARA PËR KRIMET NGA GJYKATAT E SHKALLËS SË PARË SIPAS KODIT PENAL USHTARAK	97
KREU VII: KRIMINALITETI PËR TË MITURIT	106
KREU VIII: PEZULLIMI I EKZEKUTIMIT TË VENDIMIT ME BURGIM, SHËRBIMI I PROVËS, ALTERNATIVAT E DËNIMIT ME BURGIM DHE MBIKËQYRJA ELEKTRONIKE	115
KREU IX: NGARKESA E GJYQTARËVE	133
KREU X: ANALIZË STATISTIKORE KRAHASUESE PËR ÇËSHTJET PENALE TË SHQYRTUARA NGA GJYKATAT E APELEVE	140
KREU XI: ÇËSHTJET CIVILE TË SHQYRTUARA NGA GJYKATAT E SHKALLËS SË PARË DHE GJYKATAT ADMINISTRATIVE	175
KREU XII: ANALIZË STATISTIKORE KRAHASUESE PËR ÇËSHTJET CIVILE TË SHQYRTUARA NGA GJYKATAT E APELEVE	216
KREU XIII: STATISTIKË ANALITIKE SIPAS RRETHEVE GJYQËSORE	244
KREU XIV: STATISTIKAT PËR PROCEDIMET PENALE DHE DINAMIKËN E TYRE NË PROKURORI	263
KREU XV: TË DHËNAT STATISTIKORE TË DREJTORISË SË PËRGJITHSHME TË PËRMBARIMIT GJYQËSOR	285
KREU XVI: STATISTIKË ANALITIKE SIPAS RRETHEVE GJYQËSORE MBI DHUNËN NË FAMILJE	291
KREU XVII: TË DHËNAT E DREJTORISË SË NDIHMËS JURIDIKE FALAS	309
KREU XVIII: EFIÇENCA, BURIMET NJERËZORE DHE LLOGARIDHËNIA NË SISTEMIN E DREJTËSISË	323

Të nderuar partnerë, kolegë dhe miq,

Ky është botimi i njëzet e tretë i Vjetarit Statistikor të Sistemit të Drejtësisë. Pas këtij botimi qëndrojnë më shumë se dy dekada përpjekjesh për të ndërtuar një kulturë matjeje, transparence dhe llogaridhënieje në sistemin e drejtësisë; një përpjekje e vazhdueshme për ta parë sistemin me objektivitet, me disiplinë institucionale dhe me gatishmërinë për të pranuar atë që tregojnë faktet.

Edicioni i këtij viti shënon një hap cilësor. Për herë të parë, të dhënat janë mbledhur dhe përpunuar mbi bazën e një metodologjie të unifikuar kombëtare, të harmonizuar me të gjitha institucionet e sistemit të drejtësisë. Kjo nuk është vetëm një arritje teknike; është themeli mbi të cilin mund të krahasojmë, të mësojmë dhe të ushtrojmë llogaridhënie me ndershmëri. Statistikat e drejtësisë nuk janë raporte për arkivë. Ato janë një pasqyrë e funksionimit të sistemit: tregojnë sa kohë pret qytetari, sa vendime zbatohen, sa i aksesueshëm është sistemi dhe sa larg apo pranë ndodhet ai ndaj nevojave të njerëzve. Në demokracitë moderne, cilësia e drejtësisë matet gjithnjë e më pak nga numri i ligjeve të miratuara dhe gjithnjë e më shumë nga distanca midis asaj që garanton ligji dhe asaj që përjeton qytetari. Vjetari është një nga instrumentet që na ndihmon ta masim këtë distancë.

Të dhënat e vitit 2025 evidentojnë progres në disa tregues të rëndësishëm të funksionimit të sistemit, veçanërisht në drejtëm të efikasitetit, zbatimit të vendimeve dhe aksesit në drejtësi. Njëkohësisht, disa sfida mbeten të qëndrueshme: kohëzgjatja e proceseve, shpërndarja gjeografike e shërbimeve dhe niveli i besimit të publikut ndaj sistemit. Kultura e evidencës nuk ka kuptim nëse e zbatojmë vetëm kur shifrat janë të pëlqyeshme.

Në kontekstin e anëtarësimit të Shqipërisë në Bashkimin Europian, kjo qasje merr një rëndësi të veçantë. Standardet europiane nuk mjaftohen me reforma të miratuara; ato kërkojnë prova të matshme të rezultateve. Ky Vjetar është, në këtë kuptim, edhe një dëshmi institucionale se sistemi ynë është i gatshëm të vlerësojë performancën e vet mbi bazën e fakteve dhe jo të perceptimeve.

Mbi bazën e këtij botimi, Ministria e Drejtësisë ka nisur punën për ndërtimin gradual të Barometrit Kombëtar të Drejtësisë, një instrument monitorimi të rregullt, publik dhe të kuptueshëm, i cili do të mundësojë ndjekjen e performancës së sistemit jo vetëm nga institucionet dhe politikëbërësit, por edhe nga academia, media, shoqëria civile dhe qytetarët. Barometri nuk do ta zëvendësojë Vjetarin; ai do ta plotësojë atë, duke i bërë të dhënat më të aksesueshme, më të krahasueshme dhe më të dobishme për publikun.

Pas çdo treguesi statistikor qëndrojnë histori njerëzore: qytetarë që kërkojnë drejtësi, familje që presin zgjidhje dhe profesionistë që mbajnë mbi supë përgjegjësi të mëdha publike. Pikërisht për këtë arsye, transparenca nuk është vetëm publikim i të dhënave; ajo është aftësia për t'i kthyer ato në njohuri që ndihmojnë përmirësimin e sistemit dhe i shërbejnë njerëzve.

U shpreh mirënjohjen të gjitha institucioneve që kontribuan në përgatitjen e këtij botimi. Një falënderim i veçantë shkon për specialistët e statistikës dhe të analizës së të dhënave në Ministrinë e Drejtësisë dhe në institucionet partnere, puna profesionale dhe shpeshherë pak e dukshme e të cilëve bën të mundur prodhimin e informacionit të besueshëm mbi të cilin mbështeten politikat publike, proceset e reformës dhe vendimmarrja institucionale.

Në një kohë kur debati publik shpesh zhvillohet me ritëm më të shpejtë sesa verifikimi i fakteve, puna e heshtur dhe e kujdesshme e profesionistëve që mbledhin, verifikojnë dhe analizojnë të dhënat mbetet një nga garancitë më të rëndësishme të vendimmarrjes së përgjegjshme.

Ftoj studiuesit, organizatat e shoqërisë civile, median, partnerët ndërkombëtarë dhe çdo të interesuar të angazhohen me këto të dhëna, jo vetëm për t'i lexuar, por edhe për t'i analizuar, sfiduar dhe përmirësuar. Edhe ky instrument, ashtu si vetë sistemi i drejtësisë, duhet të jetë në zhvillim të vazhdueshëm.

Një drejtësi më e mirë ndërtohet mbi institucione të forta, profesionalizëm, transparencë dhe mbi aftësinë për të matur me ndershmëri progresin tonë.

Toni Gogu

Ministër i Drejtësisë

HYRJA

Sipas ligjit nr.17, datë 05.04.2018 **“Për statistikat zyrtare”**, me termin **“Statistikë”** është informacioni sasior dhe cilësor, i përmbledhur dhe përfaqësues që karakterizon një dukuri kolektive në një popullatë të dhënë, etj., duke mbledhur të dhëna numërore për to, të cilat grupohen e përpunohen me metoda të veçanta.

“Prodhim i statistikave” janë të gjitha veprimtaritë e nevojshme për përgatitjen, mbledhjen, ruajtjen, përpunimin, përmbledhjen, analizën, interpretimin dhe shpërndarjen e të dhënave statistikore. Statistika gjithashtu paraqet tërësinë e të dhënave numërore të mbledhura nga një fushë e jetës, e ekonomisë etj. për një dukuri dhe të renditura sipas një kriteri të caktuar për të karakterizuar fenomene kolektive në një popullim të dhënë.

Indekset: janë tregues relativ të cilët paraqesin raportin e nivelit të caktuar të dukurive të ndryshme në periudha të caktuara kohore. Ata mund të paraqiten si raport i dy niveleve të veçanta apo si raport i niveleve të grupuara. Ndryshe quhen edhe tregues të dinamikës sepse paraqesin krahasimin përmes faktorit kohor.

Statistika juridike, si një pjesë e statistikës së përgjithshme, duke patur kolektivitet krejt të veçantë, studion gamën e gjerë të problemeve juridike që përmbledh dhe shërben si syri dhe mendja nga ku shikohet dhe bëhet anatomia e zhvillimit kualitativ dhe kuantitativ e pushtetit gjyqësor të një vendi. Ministria e Drejtësisë e ka konsoliduar traditën e saj në botimin e vjetarëve duke paraqitur në mënyrë të detajuar të dhëna dhe analiza për Sistemin e Drejtësisë.

Qëllimi ynë në këtë botim, është krijimi i një statistike të unifikuar për drejtësinë, ashtu si kërkohet shprehimisht në ligjin nr.8678 datë 14.05.2001 **“Për organizimin dhe funksionimin e Ministrisë së Drejtësisë”**, të ndryshuar. Kjo është realizuar nëpërmjet grumbullimit të informacionit nga më shumë se një burim dhe krijimit të një situatë ku të dhënat të interferohen duke verifikuar saktësinë e tyre. Kështu p.sh. të dhënat e marra nga Prokuroria e Përgjithshme për çështjet e dërguara për gjyq, ballafaqohen me çështjet e ardhura të reja për gjykatën, ku merren në konsideratë edhe ato çështje të ardhura në gjykatë me ankim nga i dëmtuari akuzues, informacioni për urdhrat e ekzekutimit që jep prokuroria, ballafaqohet me të burgosurit e rinj të ardhur në burgje ose çështjet e reja nga përbarimi sipas rastit konkret; të dhënat për ankimimet merren nga tre shkallët e gjykatave dhe konkludohet për saktësinë e tyre.

Burimi kryesor në sigurimin e informacionit statistikor janë Gjykatat e Shkallës së Parë të Juridiksionit të Përgjithshëm, Gjykata e Apelit e Juridiksionit të Përgjithshëm, Gjykatat Administrative të Shkallës së Parë, Gjykata e Apelit Administrativ, Gjykata e Lartë, Drejtoria e Përgjithshme e Burgjeve dhe Shërbimi i Provës. Marrëdhëniet me këto institucione, krahas detyrimeve ligjore nëpërmjet ligjit nr. 97, datë 06.10.2016 **“Për organizimin dhe funksionimin e Prokurorisë në Republikën e Shqipërisë”** dhe ligjit nr. 98, datë 06.10.2016 **“Për organizimin e pushtetit gjyqësor në Republikën e Shqipërisë”**, janë rregulluar nëpërmjet akteve nënligjore, si urdhra dhe udhëzime të Ministrit të Drejtësisë, ku në fuqi janë **urdhëri nr. 250, date 15.04.2019 “Për miratimin e formateve të mbledhjes dhe përpunimit të të dhënave statistikore nga Gjykatat në Republikën e Shqipërisë, udhëzimi nr.4, datë 15.04.2019 “Për plotësimin e të dhënave statistikore”, udhëzimi nr. 804/1 datë 23.12.2013 “Për mbledhjen dhe përpunimin e të dhënave statistikore për veprat penale që lidhen me korrupsionin dhe krimin e organizuar”**. Materiali statistikor përcillet në Ministrinë e Drejtësisë nëpërmjet formularëve të plotësuar me të dhënat sipas udhëzimeve përkatëse të Ministrit të Drejtësisë.

Si rregull, ky informacion plotësohet nga kancelari i gjykatës ose nën kujdesin e tij dhe kontrollohet nga kryetari i gjykatës.

Burim tjetër i rëndësishëm statistikor, që shërben për pasqyrimin e të dhënave lidhur me hetimet paraprake, dinamikën e tyre dhe dërgimin e çështjeve për gjykim, është **evidenca statistikore që Prokurori i Përgjithshëm në mbështetje të nenit 38, pika 2, gërma “h” të Ligjit Nr. 97/2016**

“Për organizimin dhe funksionimin e Prokurorisë në Republikën e Shqipërisë”, sjell periodikisht në Ministrinë e Drejtësisë dhe që realizohet në zbatim të ligjeve organike të të dyja institucioneve.

Gjatë vitit 2025 me miratimin e Udhëzimit nr. 2, datë 26.06.2025, “Për metodologjinë kombëtare të statistikave të sistemit të drejtësisë”, u mundësua standardizimi dhe harmonizimi i mëtejshëm i të dhënave statistikore të institucioneve të sistemit të drejtësisë, në përputhje me standardet bashkëkohore të raportimit dhe monitorimit institucional. Bazuar në këtë kuadër të ri metodologjik, krahas harmonizimeve terminologjike dhe unifikimit të formateve standarde të raportimit statistikor, u përfshi për herë të parë edhe një grup i zgjeruar treguesish statistikore që lidhen me performancën institucionale, eficiencën e sistemit të drejtësisë, administrimin e burimeve njerëzore, mekanizmat e llogaridhënies, vlerësimin profesional dhe disiplinor të magjistratëve, si dhe zhvillimin e kapaciteteve profesionale në sistemin e drejtësisë.

Në funksion të garantimit të zbatimit të unifikuar të kësaj metodologjie dhe shkëmbimit të standardizuar të të dhënave statistikore, Ministria e Drejtësisë nënshkroi më datë 27.04.2026 Marrëveshje Bashkëpunimi me Këshillin e Lartë Gjyqësor, Këshillin e Lartë të Prokurorisë, Prokurorinë e Përgjithshme, Inspektorin e Lartë të Drejtësisë dhe Shkollën e Magjistraturës, me objekt harmonizimin, zbatimin dhe publikimin e të dhënave statistikore kombëtare të sistemit të drejtësisë.

Përfshirja e këtyre indikatorëve përbën një zhvillim të rëndësishëm në kuadër të statistikave kombëtare të drejtësisë, pasi mundëson një analizë më të plotë, të krahasueshme dhe të bazuar në standardet e Komisionit Evropian për Eficiencën e Drejtësisë (CEPEJ), duke forcuar monitorimin e performancës institucionale dhe mbështetjen e politikave publike të bazuara në evidence.

Gjithashtu, një risi me rëndësi të veçantë në këtë botim përfaqësohet nga përfshirja e një kapitulli të dedikuar mbi të dhënat statistikore dhe veprimtarinë institucionale të Drejtorisë së Ndhmës Juridike Falas. Ky kapitull synon të ofrojë, për herë të parë në mënyrë të strukturuar dhe të integruar, një pasqyrë të plotë mbi funksionimin e mekanizmave të ndihmës juridike falas, duke përfshirë treguesit kryesorë që lidhen me aksesin në drejtësi, kategoritë përfituese, llojet e shërbimeve të ofruara, shpërndarjen gjeografike të përfituesve, si dhe ecurinë e trajtimit të kërkesave për ndihmë juridike parësore dhe dytësore.

Përfshirja e këtij kapitulli kontribuon në rritjen e transparencës institucionale dhe forcimin e monitorimit të efektivitetit të skemës së ndihmës juridike falas, duke mundësuar një vlerësim më të plotë të aksesit të qytetarëve në shërbimet juridike dhe të rolit të këtij mekanizmi në garantimin e së drejtës për akses efektiv në drejtësi, në përputhje me standardet kombëtare dhe ndërkombëtare në këtë fushë.

Drejtoria e Përgjithshme e Përmbarrimit mbyll ciklin e grumbullimit të të dhënave për ekzekutimin e vendimeve penale dhe civile, duke plotësuar në tërësi të gjithë lëndën e parë, me të cilën Sektori i Monitorimit, Jetësimit të Prioriteteve dhe Statistikave në Ministrinë e Drejtësisë, përpunon dhe analizon të dhënat duke operuar me to për të hartuar informacionin përfundimtar të statistikës së unifikuar, model të cilin po e paraqesim nëpërmjet këtij vjetari.

Vlen të theksohet se informacionet dhe botimet statistikore të INSTAT-it, kanë shërbyer jo vetëm si përvojë dhe metodologji, por edhe si burim informacioni, me të cilat bëhet i mundur përcaktimi i shumë parametrave dinamikë që shprehin fenomene e dukuri specifike të mjediseve heterogjene. Me shumë interes, në këtë kuadër është regjistrimi i përgjithshëm i popullsisë që jepet nga shfrytëzimi i këtij informacioni për studimin e shpërndarjes së kriminalitetit të marrë nga Drejtoria e Përgjithshme e Gjëndjes Civile, nëpërmjet përcaktimit të koeficientit të kriminalitetit për çdo rreth gjyqësor, duke u dhënë gjyqtarëve, juristëve, studiuesve dhe institucioneve të drejtësisë, të dhëna të domosdoshme që shërbejnë për politikën penale të dënimit dhe strukturave të tjera që merren me luftën ndaj krimit. Orientim ky për llojin, volumin dhe strukturën e krimit në Shqipëri.

Studimi statistikor i fenomeneve dhe proceseve juridike, ashtu si çdo studim i përgjithshëm statistikor kalon në tri faza:

- 1. Në vrojtimin statistikor;**
- 2. Në përmbledhjen dhe grupimin e të dhënave;**
- 3. Në fazën e përpunimit dhe të analizës.**

“Vrojtim statistikor” është mbledhja e karakteristikave të një popullate të caktuar nëpërmjet kampionimit, për të vlerësuar karakteristikat e saj, bazuar në metodologjinë statistikore. Në këtë kontekst, për lehtësi në kuptimin e materialit përfundimtar që kemi hartuar, sqarojmë se jemi në kushtet e vrojtimit statistikor me zgjedhje, gjë që bën të mundur të mblidhen, grupohen, analizohen dukuritë tipike dhe esenciale, p.sh. llojet e çështjeve penale, paditë dhe kërkesat civile të shqyrtuara, mënyra e përfundimit dhe shpejtësia e gjykimit, politika e dënimit etj., por mund të mos gjenden të dhëna për të gjitha alternativat e dënimit me burgim etj., që në praktikën gjyqësore zbatohen më rrallë. Duke e konsideruar tipiken dhe esencialen në dialektikën e saj, është e mundshme që fenomene të tilla juridike e të tjera si këto të gjejnë dritën e shqyrtimit dhe studimit statistikor për të ardhmen. Përqendrimi i vëmendjes dhe prioriteti i kushtuar ndaj të dhënave statistikore si një nevojë për njohje dhe studime të ndryshme në fushën e drejtësisë në vend, ka bërë të mundur disponimin në një kohë sa më të shpejtë dhe reale të këtyre të dhënave.

Baza e të dhënave shtetërore, publikon në internet në kohë reale disa raporte statistikore nëpërmjet portalit www.gjykata.al.

Informacioni i mundësuar në këtë portal, është i përditësuar me të dhënat më të fundit sipas çështjeve të shqyrtuara dhe vendimeve të dhëna nga gjykatat përkatëse të Shkallës së Parë dhe të Apeleve.

Këto të dhëna mund të përdoren sipas intersit dhe nevojës nga çdo person, grup interesi apo institucion.

Mendimet për përmirësim cilësor dhe sasior të të dhënave do të ishin të mirëpritura.

Në grupimin dhe përmbledhjen e materialit statistikor, jemi përpjekur të bëjmë kujdes në ndarjen e kolektivitetit në grupe homogjene, domethënë bashkimin në grupe (klasa) të së njëjtës gjini e të të njëjtët tip, duke u bazuar në karakteristika të përbashkëta të tyre, si p.sh. ndarjen e çështjeve penale në krime dhe kundërvajtje; ndarjen e çështjeve civile në padi dhe kërkesa, dhe akoma me tej në nënklasa, si: civile në përgjithësi, familjare, administrative, tregtare. Interes paraqet edhe kombinimi i grupimit kualitativ me atë kuantitativ për fenomenet juridike të studiuara. “Besueshmëria”, do të thotë se statistikatat duhet të matin në mënyrë sa më të besueshme, të saktë dhe koherente që të jetë e mundur realitetin, të cilin ato janë parashikuar të përfaqësojnë. Ajo nënkupton përdorimin e kriterëve shkencorë për zgjedhjen e burimeve, metodave dhe procedurave.

Në Vjetarin Statistikor 2025 janë evidentuar analiza e konkluzione të dukurive të veçanta të shoqëruara me paraqitje, tabelare dhe grafike ose me seri dinamike për rrethe gjyqësore, shkallë të ndryshme të gjyqësorit, gjendjen aktuale të të dënuarve në Instucionet e Ekzekutimit të Vendimeve Penale, dënimeve alternative, por disa herë jepet edhe material bruto nga i cili mundet të veçohet elementi statistikor për të cilin interesohet përdoruesi i këtij informacioni.

Të gjitha këto të dhëna dhe analiza, janë të përfshira në këtë Vjetar Statistikor në 18 Kapituj kryesorë.

Spektri i përdoruesve të këtij informacioni është i larmishëm nga pikëpamja profesionale.

Ky vjetar shërben për vendimarrje, për qëllime studimore dhe për informim të publikut. Përdoruesit e tij janë autoritetet drejtuese të institucioneve që menaxhojnë problemet e drejtësisë, organizmat e ndryshëm ndërkombëtarë, personalitete të shkencës dhe studentë të Fakultetit të

Drejtësisë dhe të Shkollës së Magjistraturës, gazetarë të medias së shkruar dhe audiovizive, si dhe publiku në përgjithësi. Me interes është edhe domosdoshmëria që kanë kryetarët e gjykatave, kancelarët dhe gjyqtarët për njohjen e realitetit të shifrave e fakteve më tej se gjykata e tyre. Në këto kushte, ka qenë e nevojshme pajisja e vjetarit me sqarime për terma të veçantë juridikë dhe statistikorë më të përdorshëm, të cilat janë paraqitur dhe në gjuhën angleze.

Në këtë vjetar, volumin më të madh të materialit statistikor e përbëjnë të dhënat për gjykatat në të gjitha nivelet e tyre, të trajtuara në dy kapituj kryesorë, për çështjet penale, civile dhe administrative në shkallë vendi, si dhe një kapitull për të dhënat analitike të volumit të punës, natyrës së çështjeve të përfunduara dhe modës së tyre për çdo gjykatë të veçantë si dhe gjendjes në burgje dhe paraburgime. Gjithashtu, në këtë vjetar do të gjeni të dhëna për punën e gjykatave për veprat penale në lidhje me Krimin e Organizuar dhe Korrupsionin, pezullimin e vendimeve penale përmes dënimeve alternative, si dhe gjendjen në burgje dhe paraburgime. Informacioni me të dhënat e prokurorisë, përmbartimit, është tepër i domosdoshëm për të plotësuar tërësinë e të dhënave në fushën juridike.

➤ Disa nga konceptet statistikore më të përdorura

Me **“grupim”** kuptojmë ndarjen e masës në grupe homogjene nga pikëpamja cilësore. Grupimi bëhet në klasa, të cilat duhet të përmbajnë tipa të ngjashëm të kolektivitetit në aspektin cilësor dhe si rregull me numër të barabartë elementesh. Për natyrën që ka statistika juridike, ndarja në klasa me numër të njëjtë elementesh është e pamundur, sepse krimet me kundërvajtjet penale që paraqesin ndryshimet cilësore nuk janë në numër të barabartë, gjithashtu kapituj të ndryshëm të Kodit Penal shoqërohen me numër jo të barabartë veprash penale. Për të shmangur këtë “anomali” përdoret koncepti i mesatares aritmetike të ponderuar.

Grupimi mund të jetë kualitativ atëherë kur shprehet me fjalë p.sh. krime, kundërvajtje, çështje familjare, tregtare, administrative etj.

Grupim kuantitativ, atëherë kur shprehet me të dhëna që përmbajnë si p.sh. masën e dënimit, kohëzgjatja e gjykimit, apelimet, rekurset, etj.

“Çështje të mbartura”, quhen ato çështje të cilat në fund të vitit paraardhës (31 Dhjetor) rezultojnë të papërfunduara dhe gjykata i mbart si çështje të vetat në fillim të vitit pasardhës (1 Janar).

“Çështje të përfunduara”, quhen ato çështje të cilat në fund të vitit paraardhës (31 Dhjetor) rezultojnë të përfunduara, për të cilat gjykata është shprehur me një vendim.

“Çështje gjithsej”, quhet kolona e cila në statistikat penale, përmbledh totalin e shifrave të çështjeve të mbartura, të ardhura të reja, të ardhura për rigjykim dhe të ardhura pas rihetimit.

Në statistikat civile dhe administrative, përmbledh totalin e shifrave të çështjeve të mbartura, të ardhura të reja dhe të ardhura pas prishjes nga gjykatat e tjera.

“Modë”, quhet ajo vlerë e zgjedhjes që ka dendurinë më të madhe. E shprehur me fjalë të tjera, moda tregon dukurinë më të shpeshtë në raport me fenomenet e tjera dhe e llogaritur për njësinë e vrojtimit. Në qoftë se të dhënat janë paraqitur në klasa, atëherë klasa me dendurinë më të madhe quhet klasë modale. Mund të ndodhë që të kemi më tepër se një klasë modale; dhe raste të tilla kemi në disa rrethe gjyqësore ku p.sh. moda janë krimet kundër jetës dhe kundër rendit dhe sigurisë publike, si dhe kundër pasurisë dhe në sferën ekonomike.

Koeficienti i kriminalitetit, tregon numrin e krimeve për 10 mijë apo 100 mijë banorë. Në këtë rast konkludohet më saktë për shpërndarjen e krimit në vend. Ky parametër shërben për të përcaktuar numrin e krimeve ose veprave penale të konsumuara, duke i vënë këta në raport ideal me numrin e popullsisë së mjedisit shoqëror ku kryhet kjo vepër penale dhe për të cilin është dhënë një vendim përfundimtar. Në rritjen e këtij koeficienti, sidomos për rrethet bregdetare apo kufitare, ndikon edhe eksportimi i krimit.

“Shpërndarja” është vënia në dispozicion e statistikave zyrtare për përdoruesit, pavarësisht nga forma dhe mjetet e përdorura, duke siguruar mbrojtjen e të dhënave konfidenciale.

Vjetarin Statistikor për vitin 2025, do ta gjeni edhe në formë elektronike në faqen zyrtare të Ministrisë së Drejtësisë, në adresën: www.drejtesia.gov.al.

Me vendimin nr. 495, datë 21.7.2022 “Për riorganizimin e rretheve gjyqësore dhe kompetencave tokësore të gjykatave”, Këshilli i Ministrave vendosi që gjykatat e shkallës së parë të juridiksionit të përgjithshëm, dikur gjykatat e rretheve gjyqësore, të ishin vetëm 13 nga 22 që kishin qenë me Dekretin nr. 6201, datë 6.8.2009 të Presidentit të Republikës. Më datë 1 maj 2023, hyri në fuqi riorganizimi i gjykatave duke bërë që, nëntë gjykata të shkriheshin. Kështu, u shkri Gjkata e Rrethit Gjyqësor Kavajë, Gjkata e Rrethit Gjyqësor Përmet, Gjkata e Rrethit Gjyqësor Pogradec, Gjkata e Rrethit Gjyqësor Mat, Gjkata e Rrethit Gjyqësor Pukë, Gjkata e Rrethit Gjyqësor Tropojë, Gjkata e Rrethit Gjyqësor Kurbin, Gjkata e Rrethit Gjyqësor Lushnje dhe Gjkata e Rrethit Gjyqësor Krujë. Po ashtu, përmes këtij vendimi, u sanksionua që gjykatat e apelit të juridiksionit të përgjithshëm do të organizoheshin në një Gjykatë Apeli të Juridiksionit të Përgjithshëm, që organizohet dhe funksionon në të gjithë territorin e Republikës së Shqipërisë, me seli në qytetin e Tiranës. Gjykatat e apelit pushuan së ekzistuari më datë 1 shkurt 2023, datë në të cilën, në përputhje me vendimin e Këshillit të Ministrave, u vendos në funksion Gjkata e Apelit e Juridiksionit të Përgjithshëm. Riorganizimit, sipas vendimit nr 495, datë 21.7.2022, do t’i nënshtroheshin dhe gjykatat administrative të shkallës së parë. Kështu, këto gjykata do të riorganizoheshin në dy gjykata nga gjashtë, që kishin ekzistuar më parë në të gjitha zonat, ku ekzistonin dhe gjykatat e apelit, Të fundit, përta i takon shkrirjes, ishin gjykatat administrative. Këto të fundit u shkrinë më 1.7.2023, ditë në të cilën, filloi punën Gjkata Administrative e Shkallës së Parë Tiranë dhe Gjkata e Shkallës së Parë Lushnje. Vendimi nr. 495, datë 21.7.2022 “Për riorganizimin e rretheve gjyqësore dhe kompetencave tokësore të gjykatave”, në mbështetje të nenit 100 të Kushtetutës dhe të pikës 5, të nenit 13, të ligjit nr.98/2016, “Për organizimin e pushtetit gjyqësor në Republikën e Shqipërisë”, të ndryshuar, me propozimin e ministrit të Drejtësisë, Këshilli i Ministrave VENDOSI:

1. Gjykatat e shkallës së parë të juridiksionit të përgjithshëm riorganizohen në 13 (trembëdhjetë) gjykata të rretheve gjyqësore me kompetenca tokësore, si më poshtë vijon:

- a) Gjykata e Shkallës së Parë e Juridiksionit të Përgjithshëm Berat, me seli në qytetin e Beratit dhe kompetencë tokësore në bashkitë Berat, Dimal, Kuçovë, Skrapar dhe Poliçan;
- b) Gjykata e Shkallës së Parë e Juridiksionit të Përgjithshëm Dibër, me seli në qytetin e Peshkopisë dhe kompetencë tokësore në bashkitë Dibër, Bulqizë, Mat dhe Klos;
- c) Gjykata e Shkallës së Parë e Juridiksionit të Përgjithshëm Durrës, me seli në qytetin e Durrësit dhe kompetencë tokësore në bashkitë Durrës, Shijak, Kavajë dhe Rrogozhinë;
- d) Gjykata e Shkallës së Parë e Juridiksionit të Përgjithshëm Elbasan, me seli në qytetin e Elbasanit dhe kompetencë tokësore në bashkitë Elbasan, Cërrik, Belsh, Peqin, Gramsh, Librazhd dhe Përrenjas;
- e) Gjykata e Shkallës së Parë e Juridiksionit të Përgjithshëm Fier, me seli në qytetin e Fierit dhe kompetencë tokësore në bashkitë Fier, Patos, Roskovec, Lushnjë, Divjakë dhe Mallakastër;
- f) Gjykata e Shkallës së Parë e Juridiksionit të Përgjithshëm Gjirokastrë, me seli në qytetin e Gjirokastrës dhe kompetencë tokësore në bashkitë Gjirokastrë, Libohovë, Tepelenë, Memaliaj, Përmet, Këlcyrë dhe Dropull;
- g) Gjykata e Shkallës së Parë e Juridiksionit të Përgjithshëm Lezhë, me seli në qytetin e Lezhës dhe kompetencë tokësore në bashkitë Lezhë, Mirditë dhe Kurbin;
- h) Gjykata e Shkallës së Parë e Juridiksionit të Përgjithshëm Korçë, me seli në qytetin e Korçës dhe kompetencë tokësore në bashkitë Korçë, Maliq, Pustec, Kolonjë, Devoll dhe Pogradec;
- i) Gjykata e Shkallës së Parë e Juridiksionit të Përgjithshëm Kukës, me seli në qytetin e Kukësit dhe kompetencë tokësore në bashkitë Kukës, Has dhe Tropojë;
- j) Gjykata e Shkallës së Parë e Juridiksionit të Përgjithshëm Sarandë, me seli në qytetin e Sarandës dhe kompetencë tokësore në bashkitë Sarandë, Konispol, Finiq dhe Delvinë;
- k) Gjykata e Shkallës së Parë e Juridiksionit të Përgjithshëm Shkodër, me seli në qytetin e Shkodrës dhe kompetencë tokësore në bashkitë Shkodër, Malësi e Madhe, Vau i Dejës, Pukë dhe Fushë-Arës;
- l) Gjykata e Shkallës së Parë e Juridiksionit të Përgjithshëm Tiranë, me seli në qytetin e Tiranës dhe kompetencë tokësore në bashkitë Tiranë, Kamzë, Vorë dhe Krujë;
- m) Gjykata e Shkallës së Parë e Juridiksionit të Përgjithshëm Vlorë, me seli në qytetin e Vlorës dhe kompetencë tokësore në bashkitë Vlorë, Selenicë dhe Himarë.

2. Gjykatat e Apelit të Juridiksionit të Përgjithshëm riorganizohen në një Gjykatë Apeli të Juridiksionit të Përgjithshëm, që organizohet dhe funksionon në të gjithë territorin e Republikës së Shqipërisë, me seli në qytetin e Tiranës.

3. Gjykatat Administrative riorganizohen në 2 (dy) Gjykata Administrative të Shkallës së Parë me kompetenca tokësore, si më poshtë vijon:

- a) Gjykata Administrative e Shkallës së Parë Tiranë, me seli në qytetin e Tiranës dhe kompetencë tokësore, që përfshin rrethet gjyqësore Tiranë, Durrës, Shkodër, Kukës, Dibër, 2 Elbasan, Lezhë dhe Korçë;
- b) Gjykata Administrative e Shkallës së Parë Lushnjë, me seli në qytetin e Lushnjës dhe kompetencë tokësore, që përfshin rrethet gjyqësore Berat, Fier, Gjirokastrë, Sarandë dhe Vlorë.

Gjykatat Administrative do të garantojnë mbrojtjen e lirive dhe të drejtave të personave nëpërmjet detyrimit që i vihet organeve publike të provojnë ligjshmërinë e formës dhe të përmbajtjes të veprimit

administrativ të nxjerrë prej tyre. Ato do të gjykojnë mbi aktet shkresore dhe mosparaqitja e palëve nuk përbën shkak për pushimin e gjykimit.

Ky ligj përcakton rregulla të detyrueshme për:

1. organizimin dhe funksionimin e gjykatave administrative, si dhe statusin e gjyqtarëve që shërbejnë në to;
2. juridiksionin dhe kompetencën e gjykatave administrative;
3. parimet dhe procedurën e gjykimit, palët në proces dhe personat e tjerë në gjykimin administrativ;
4. vendimet gjyqësore administrative dhe ekzekutimin e tyre.

Përsa i përket kompetencës lëndore, Gjykata Administrative është kompetente për shqyrtimin e mosmarrëveshjeve që lidhen me veprimet administrative, marrëdhëniet e punës të rregulluara nga Kodi i Punës, në të cilat punëdhënësi është një organ publik; si dhe një akt nënligjor normativ të organeve qendrore apo organeve të njëjësive të qeverisjes vendore. Qëllimi i krijimit të Gjykatës Administrative, është garantimi i mbrojtjes efektive të të drejtave subjektive dhe interesave të ligjshëm të personave nëpërmjet një procesi të rregullt gjyqësor dhe brenda afateve të shpejta e të arsyeshme. Përmes tyre synohet krijimi i kushteve të përshtatshme për një shqyrtim efektiv duke vënë në vend të drejtat e cënuara nga veprimet dhe/ apo aktet administrative të nxjerra nga organet publike.

Sistemi i drejtësisë në Shqipëri i është nënshtruar së fundmi një sërë reformash të thella, në funksion të përmbushjes së standarteve evropiane në këtë sistem. Përmes miratimit të Ligjit nr. 76/2016 "Për disa shtesa dhe ndryshime në ligjin nr. 8417/1998 "Kushtetuta e Republikës së Shqipërisë", e ndryshuar, Shqipëria krijoi bazën për zbatimin e reformës në drejtësi. Ndryshimet kushtetuese dhe paketa e ligjeve organike të miratuara në kuadrin e reformës së drejtësisë përmbajnë dispozita të përcaktuara qartë që garantojnë pavarësinë, paanshmërinë, profesionalizmin, integritetin e sistemit gjyqësor, si dhe përmirësimin e mekanizmave llogaridhënës dhe monitorues të funksionimit të saj. Reforma në drejtësi ka sjellë ndryshime të rëndësishme në përcaktimet institucionale të gjyqësorit shqiptar. Institucionet e reja janë krijuar nga amendamentet kushtetuese dhe ligjet specifike organike të lartpërmendura.

Në muajin dhjetor 2019, në zbatim të Vendimit Nr. 286, dt.18.12.2019, Këshilli i Lartë Gjyqësor vendosi fillimin e funksionimit të Gjykatave të Posaçme për Korrupsionin dhe Krimin e Organizuar (Vendimi filloi efektet më datë 19.12.2019). Konkretisht, Gjykata e Shkallës së Parë për Krimet e Rënda emërtohet Gjykata e Posaçme e Shkallës së Parë për Korrupsionin dhe Krimin e Organizuar, si dhe Gjykata e Apelit për Krimet e Rënda emërtohet Gjykata e Posaçme e Apelit për Korrupsionin dhe Krimin e Organizuar.

KREU I

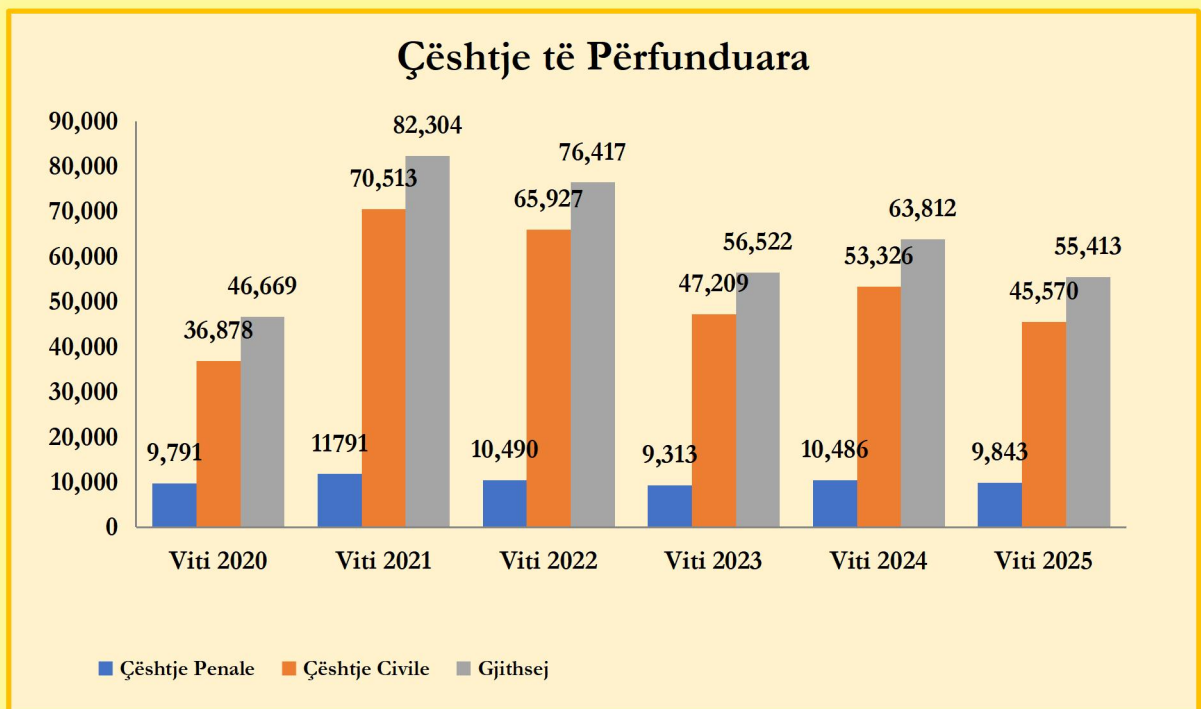
❖ STATISTIKAT PËR ÇËSHTJET PENALE DHE ÇËSHTJET CIVILE TË GJYKUARA NGA GJYKATAT E SHKALLËS SË PARË TË JURIDIKSIONIT TË PËRGJITHSHËM

STATISTIKA PËR ÇËSHTJET PENALE DHE ÇËSHTJET CIVILE TË GJYKUARA NGA GJYKATAT E SHKALLËS SË PARË TË JURIDIKSIONIT TË PËRGJITHSHËM, GJPKKO DHE GJYKATAT ADMINISTRATIVE TË SHKALLËS SË PARË

Gjatë vitit 2025 janë shqyrtuar gjithsej **55,413** çështje penale dhe civile nga Gjykatat e Shkallës së Parë të Juridiksionit të Përgjithshëm dhe Gjykatat Administrative të Shkallës së Parë, nga **63,812** çështje penale dhe civile që janë shqyrtuar në 2024, nga **56,522** çështje penale dhe civile që janë shqyrtuar në 2023, nga **76,417** çështje penale dhe civile që janë shqyrtuar në 2022, nga **82,304** çështje penale dhe civile që janë shqyrtuar në vitin 2021, si dhe nga **46,669** çështje penale dhe civile që janë shqyrtuar në vitin 2020.

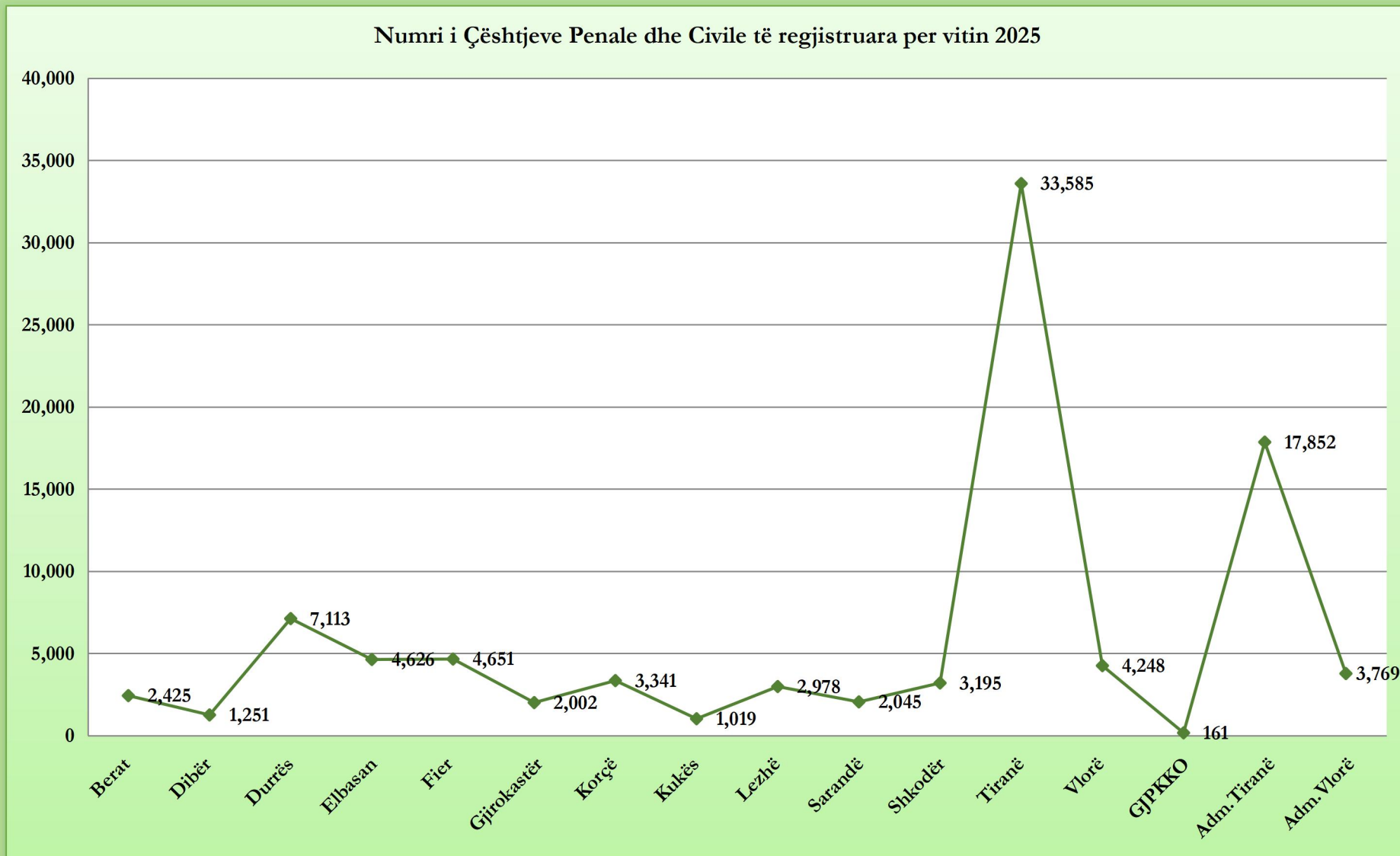
Në mënyrë tabelare dhe grafike kemi panoramën si më poshtë:

Periudha (Period)	Çështje penale të përfunduara (Criminal cases)	Çështje civile të përfunduara (Civil cases)	Gjithsej (Total)
Viti 2020	9,791	36,878	46,669
Viti 2021	11,791	70,513	82,304
Viti 2022	10,490	65,927	76,417
Viti 2023	9,313	47,209	56,522
Viti 2024	10,486	53,326	63,812
Viti 2025	9,843	45,570	55,413



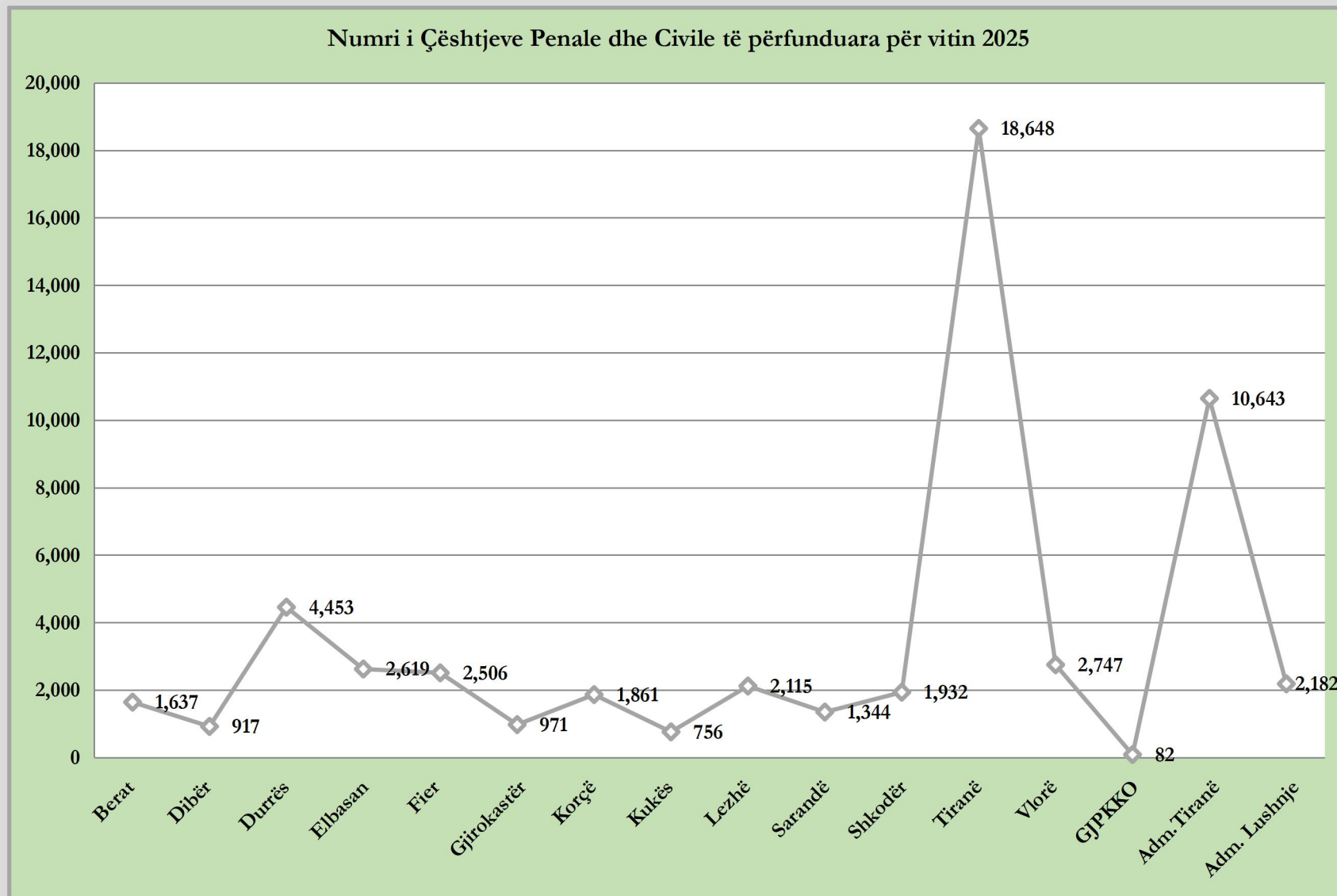
**STATISTIKA PËR ÇËSHTJET PENALE DHE ÇËSHTJET CIVILE TË REGJISTRUARA
NGA GJYKATAT E SHKALLËS SË PARË TË JURIDIKSIONIT TË PËRGJITHSHËM,
GJPKKO DHE GJYKATAT ADMINISTRATIVE TË SHKALLËS SË PARË PËR VITIN 2025**

Gjykatat e Shkallës së Parë (First instance courts)	Gjithsej të regjistruara (Total registered)	Penale të regjistruara (Penal cases registered)	Civile të regjistruara (Civil cases registered)
Berat	2,425	496	1,929
Dibër	1,251	313	938
Durrës	7,113	1,662	5,451
Elbasan	4,626	1,001	3,625
Fier	4,651	1,145	3,506
Gjirokastrë	2,002	553	1,449
Korçë	3,341	963	2,378
Kukës	1,019	335	684
Lezhë	2,978	670	2,308
Sarandë	2,045	351	1,694
Shkodër	3,195	932	2,263
Tiranë	33,585	4,037	29,548
Vlorë	4,248	725	3,523
GJPKKO	161	161	-
Adm.Tiranë	17,852	-	17,852
Adm.Lushnjë	3,769	-	3,769
T O T A L I	94,261	13,344	80,917



**STATISTIKA PËR ÇËSHTJET PENALE DHE ÇËSHTJET CIVILE TË GJYKUARA
NGA GJYKATAT E SHKALLËS SË PARË TË JURIDIKSIONIT TË PËRGJITHSHËM,
GJPKKO DHE GJYKATAT ADMINISTRATIVE TË SHKALLËS SË PARË PËR VITIN
2025**

Gjykatat e Shkallës së Parë (First instance courts)	Gjithsej të Përfunduara (Total examined)	Përfunduar Penale (Penal cases examined)	Përfunduar Civile (Civil cases examined)
Berat	1,637	412	1,225
Dibër	917	258	659
Durrës	4,453	1,182	3,271
Elbasan	2,619	684	1,935
Fier	2,506	930	1,576
Gjirokastrë	971	299	672
Korçë	1,861	675	1,186
Kukës	756	269	487
Lezhë	2,115	509	1,606
Sarandë	1,344	290	1,054
Shkodër	1,932	762	1,170
Tiranë	18,648	2,863	15,785
Vlorë	2,747	628	2,119
GJPKKO	82	82	-
Adm.Tiranë	10,643	-	10,643
Adm.Lushnjë	2,182	-	2,182
T O T A L I	55,413	9,843	45,570



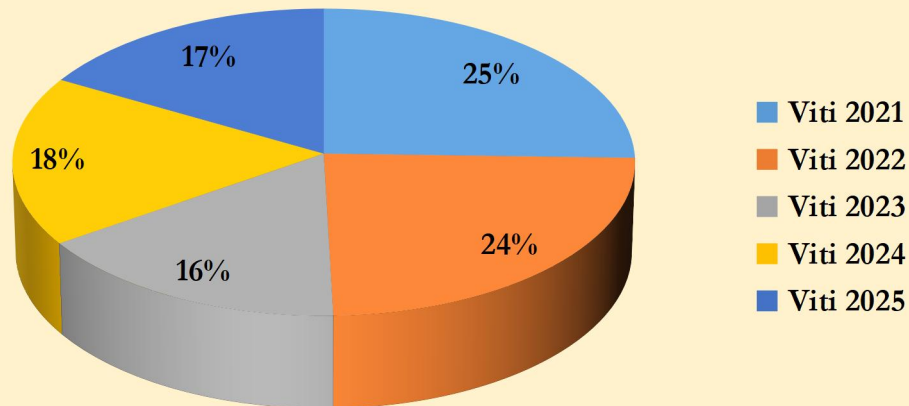
STATISTIKA PËR ÇËSHTJET PENALE TË GJYKUARA NGA GJYKATAT E SHKALLËS SË PARË TË JURIDIKSIONIT TË PËRGJITHSHËM, TË SHPREHURA NË PËRQINDJE

Gjatë vitit **2025** janë regjistruar në total **13,364** çështje penale nga të cilat **13,364** çështje penale sipas Kodit Penal dhe **20** çështje penale sipas Kodit Penal Ushtarak.

Kanë përfunduar **9,861** çështje penale, ku **9,843** sipas Kodit Penal dhe **18** sipas Kodit Penal Ushtarak dhe kanë mbetur pa përfunduar **3,503** çështje penale, nga të cilat **3,501** sipas KP dhe **2** sipas KPU.

Periudha (Period)	Çështje penale (Criminal cases)	Përqindja (Percentage)
Viti 2021	14,945	25%
Viti 2022	14,154	24%
Viti 2023	9,313	16%
Viti 2024	10,486	18%
Viti 2025	9,843	17%

Çështje Penale të përfunduara 2025



DINAMIKA E ÇËSHTJEVE PENALE 2025

Gjykata e Shkallës së Parë e Juridiksionit të Përgjithshëm dhe GJPKKO (First Instance Courts of General Jurisdiction and Special Court)	Çështje të mbartura (Pending cases)	Ardhur të reja (New cases)	Ardhur pas prishjes (Cases to be retried)	Ardhur pas ri hetimit (Cases to be re-investigated)	Gjithsej (Total)
Berat	113	383	-	-	496
Dibër	45	268	-	-	313
Durrës	433	1,227	2	-	1,662
Elbasan	394	607	-	-	1,001
Fier	165	979	1	-	1,145
Gjirokastrë	336	217	-	-	553
Korçë	189	774	-	-	963
Kukës	72	263	-	-	335
Lezhë	138	532	-	-	670
Sarandë	64	287	-	-	351
Shkodër	175	754	2	1	932
Tiranë	762	3,266	9	-	4,037
Vlorë	169	556	-	-	725
GJPKKO	59	102	-	-	161
T O T A L I	3,114	10,215	14	1	13,344

MËNYRA E PËRFUNDIMIT TË ÇËSHTJEVE PENALE

Gjykata e Shkallës së Parë e Juridiksionit të Përgjithshëm dhe GJPKKO (First Instance Courts of General Jurisdiction and Special Court)	Me vendim Fajësie (By plea of guilty)	Me vendim Pafajësie (By plea of not guilty)	Çështje të Pushuar a (Ceased cases)	Kthyer për plotësim hetimesh (Cases to be reinvestigated)	Vendosur in kompetenca (Lack of competence)	SHUMA (Total)
Berat	363	25	21	3	0	412
Dibër	238	2	17	1	0	258
Durrës	1,095	40	41	6	0	1182
Elbasan	649	5	23	5	2	684
Fier	835	48	47	0	0	930
Gjirokastrë	238	25	36	0	0	299
Korçë	592	25	50	7	1	675
Kukës	219	11	29	8	2	269
Lezhë	471	16	22	0	0	509
Sarandë	249	16	17	8	0	290
Shkodër	726	9	26	1	0	762
Tiranë	2,641	114	107	0	1	2863
Vlorë	571	34	22	1	0	628
GJPKKO	68	6	4	2	2	82
T O T A L I	8,955	376	462	42	8	9,843

ÇËSHTJET PENALE SIPAS GJYKATAVE

Gjykata e Shkallës së Parë e Juridiksionit të Përgjithshëm dhe GJPKKO (First Instance Courts of General Jurisdiction and Special Court)	Gjithsej për gjykim (Total)	Përfunduar (Examined)	Papërfunduar (Pending)
Berat	496	412	84
Dibër	313	258	55
Durrës	1,662	1,182	480
Elbasan	1,001	684	317
Fier	1,145	930	215
Gjirokastrë	553	299	254
Korçë	963	675	288
Kukës	335	269	66
Lezhë	670	509	161
Sarandë	351	290	61
Shkodër	932	762	170
Tiranë	4,037	2,863	1,174
Vlorë	725	628	97
GJPKKO	161	82	79
T O T A L I	13,344	9,843	3,501

**NDARJA E ÇËSHTJEVE PENALE NË KRIME DHE NË KUNDËRVAJTJE PENALE TË
GJYKUARA NË GJYKATAT E SHKALLËS SË PARË TË JURIDIKSIONIT TË
PËRGJITHSHËM DHE GJPKKO PËR VITIN 2025**

Gjykata e Shkallës së Parë e Juridiksionit të Përgjithshëm dhe GJPKKO (First Instance Courts of General Jurisdiction and Special Court)	Përfunduar penale (Penal cases examined)	Përfunduar krime (Examined crime offenses)	Përfunduar kundërvajtje penale (Examined Contraventions)
Berat	412	320	92
Dibër	258	182	76
Durrës	1,182	1,114	68
Elbasan	684	549	135
Fier	930	824	106
Gjirokastrë	299	199	100
Korçë	675	494	181
Kukës	269	217	52
Lezhë	509	451	58
Sarandë	290	235	55
Shkodër	762	640	122
Tiranë	2,863	2,541	322
Vlorë	628	568	60
GJPKKO	82	71	11
TOTALI	9,843	8,405	1,438

ÇËSHTJE PENALE GJITHSEJ TË GJYKUARA PËR VITIN 2025

Të dhënat e mëposhtme paraqesin volumin e punës së Gjykatave të Shkallës së Parë të Juridiksionit të Përgjithshëm, duke përfshirë çështjet penale dhe çështjet penale ushtarake si vijon:

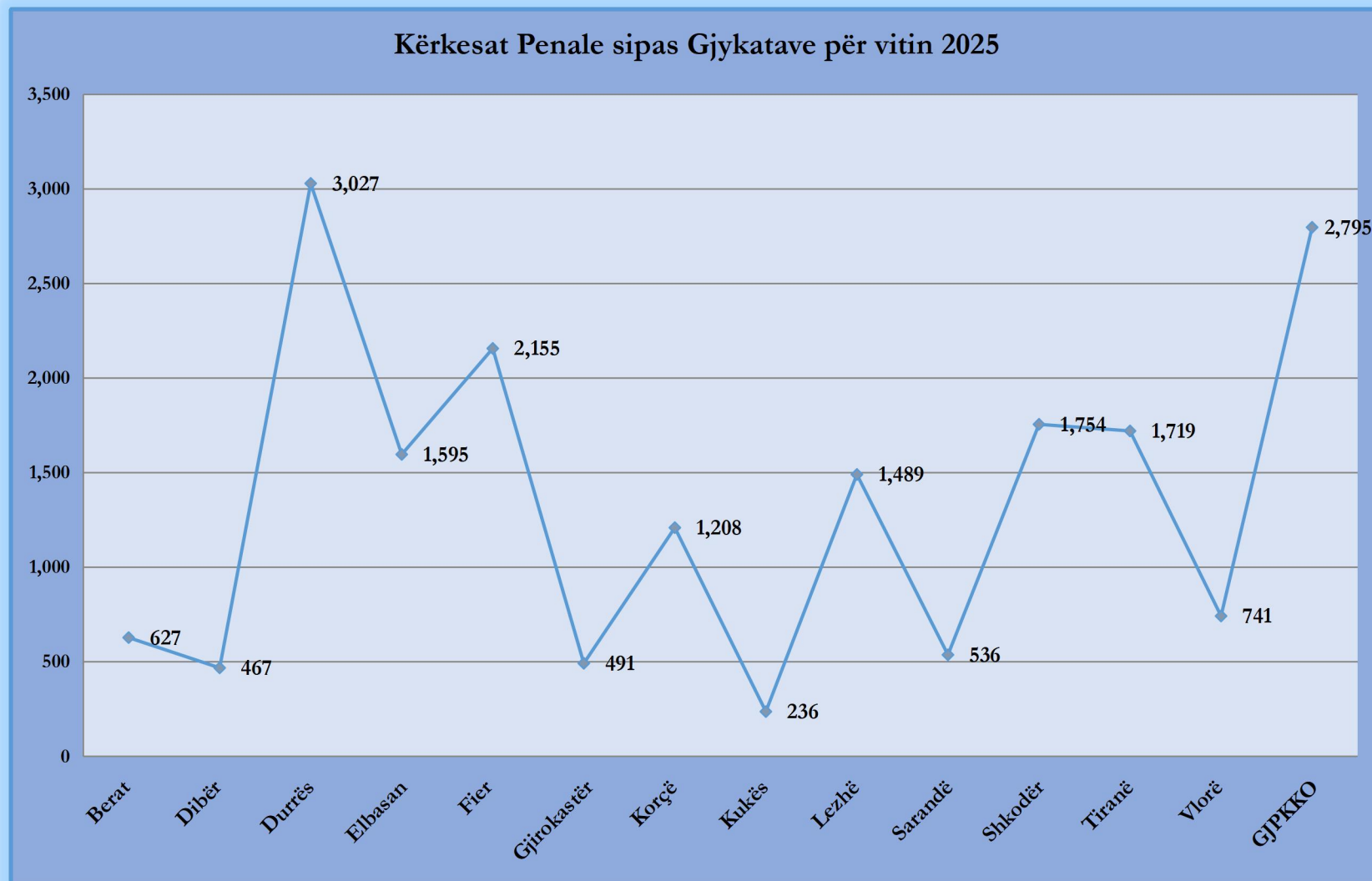
Gjykata e Shkallës së Parë e Juridiksionit të Përgjithshëm dhe GJPKKO (First Instance Courts of General Jurisdiction and Special Court)	Përfunduar penale (Terminated cases)	Përfunduar çështjet ushtarake (Terminated military criminal cases)	Përfunduar Gjithsej (Terminated cases)
Berat	412	12	424
Dibër	258		258
Durrës	1,182	1	1,183
Elbasan	684		684
Fier	930	3	933
Gjirokastrë	299		299
Korçë	675		675
Kukës	269		269
Lezhë	509		509
Sarandë	290		290
Shkodër	762		762
Tiranë	2,863	1	2,864
Vlorë	628	1	629
GJPKKO	82		82
T O T A L I	9,843	18	9,861

SERIA DINAMIKE E KËRKESAVE PENALE SIPAS GJYKATAVE TË SHKALLËS SË PARË TË JURIDIKSIONIT TË PËRGJITHSHËM

Për vitin 2025 numri i kërkesave penale është 18,840. Vihet re një rritje me 162 kërkesa më shumë në krahasim me kërkesat penale të vitit 2024, ku gjithsej janë regjistruar 18,678 kërkesa. Kërkesat penale në 2025 kanë pësuar rritje në krahasim me kërkesat penale të vitit 2023 ku ka pasur 16,595 konkretisht 2,245 kërkesa penale më shumë. Në krahasim me vitin 2022 ku ka pasur 17,880 kërkesa

vihen re 960 kërkesa më shumë. Rënia në kërkesat penale në 2025, me një diferencë prej 2,665 kërkesash penale më pak, vihet re në krahasim me vitin 2021 ku ka pasur 20,443 kërkesa. Po ti referohemi vitit 2020 me një total prej 20,443 kërkesash penale, do të vihet re një ulje e kërkesave penale në vitin 2025, me 1,603 kërkesa penale më pak.

Gjykata e Shkallës së Parë e Juridiksionit të Përgjithshëm dhe GJPKKO (First Instance Courts of General Jurisdiction and Special Court)	Gjithsej kërkesa penale (A total of criminal requests)
Berat	627
Dibër	467
Durrës	3,027
Elbasan	1,595
Fier	2,155
Gjirokastrë	491
Korçë	1,208
Kukës	236
Lezhë	1,489
Sarandë	536
Shkodër	1,754
Tiranë	1,719
Vlorë	741
GJPKKO	2,795
T O T A L I	18,840



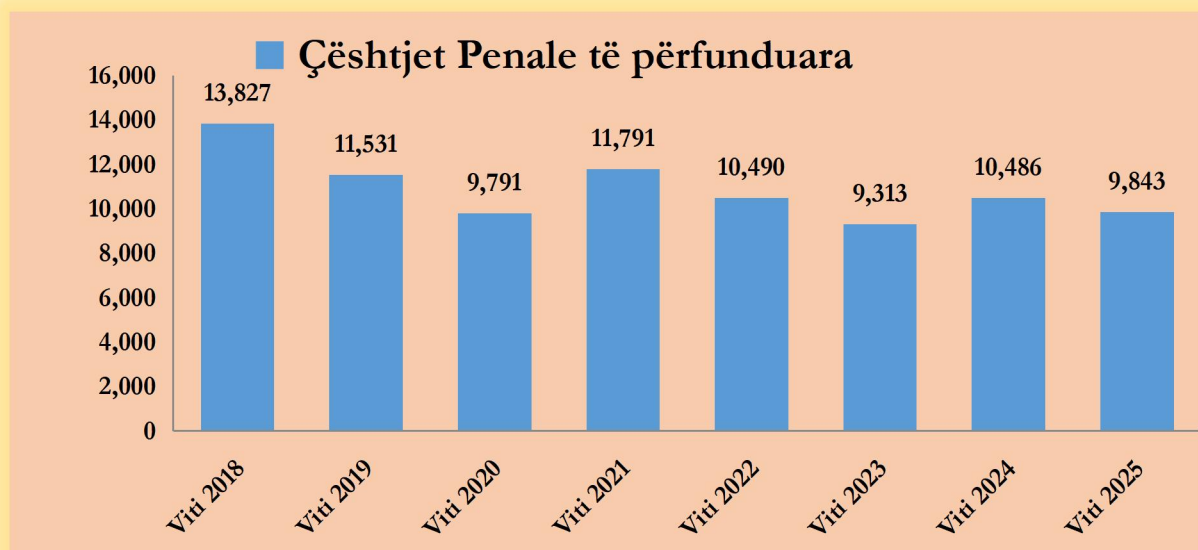
SHPEJTËSIA E GJYKIMIT PËR ÇËSHTJET PENALE

Gjykata e Shkallës së Parë e Juridiksionit të Përgjithshëm dhe GJPKKO (First Instance Courts of General Jurisdiction and Special Court)	AFATET (Term of termination)			
	0-6 muaj (0-6 months)	6 muaj-1 vit (6 months-1 year)	1 - 2 vjet (1-2 year)	Mbi 2 vjet (Over 2 year)
Berat	347	24	22	19
Dibër	214	6	35	3
Durrës	900	244	33	5
Elbasan	434	179	51	20
Fier	860	38	17	15
Gjirokastrë	241	58	0	0
Korçë	595	39	19	22
Kukës	231	18	10	10
Lezhë	421	44	29	15
Sarandë	238	26	14	12
Shkodër	702	44	9	7
Tiranë	2378	407	56	22
Vlorë	543	39	30	16
GJPKKO	50	17	9	6
T O T A L I	8,154	1,183	334	172

VOLUMI I PUNES PËR 8 VITET E FUNDIT PËR ÇËSHTJET PENALE

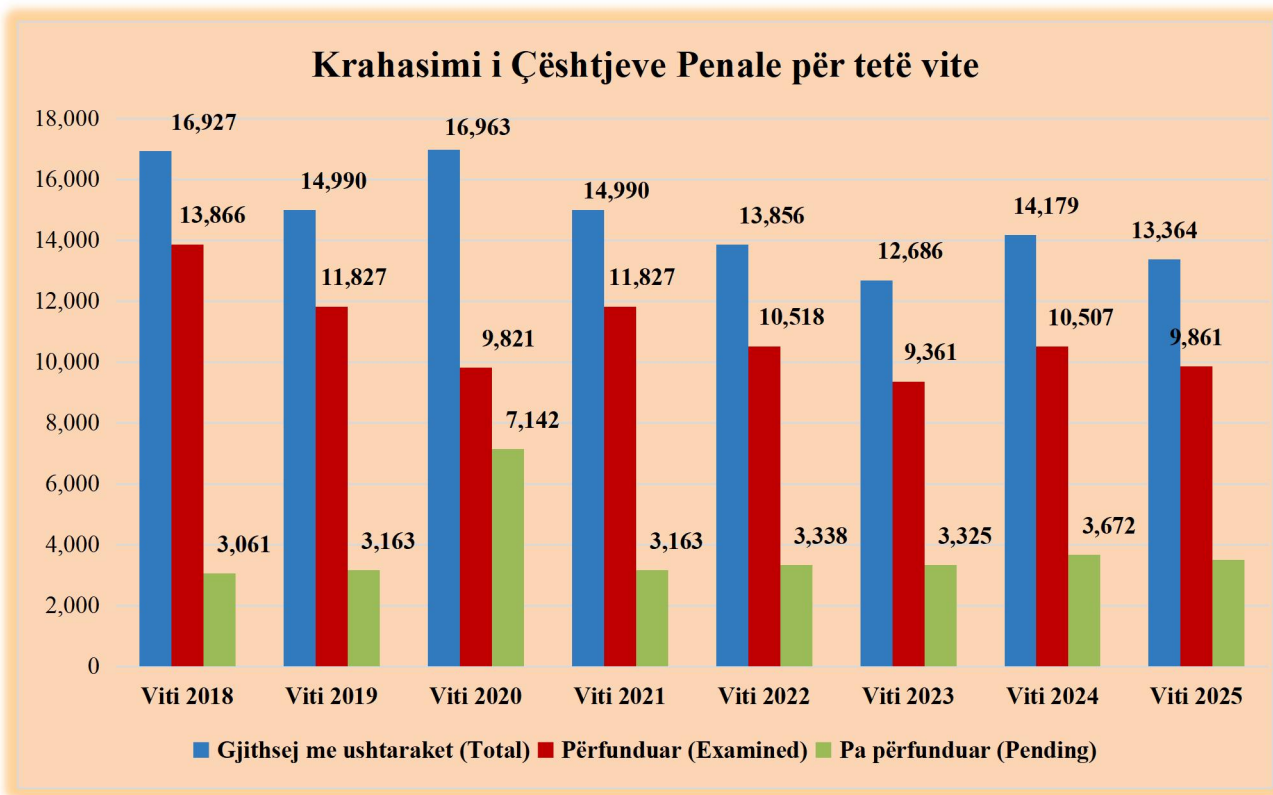
Nga tabela e mëposhtme vëmë re se volumi i punës për tetë (8) vitet e fundit (2018-2025), për çështjet penale (duke mos përfshirë çështjet penale ushtarake) ka pësuar ndryshime. Në vitin 2025 çështjet penale kanë pësuar ulje prej **643** çështjesh në krahasim me vitin 2024 dhe **530** çështje më shumë se në vitin 2023. Për vitin 2025, në krahasim me vitin 2022, volumi i punës ka pësuar ulje me **647** çështje penale të përfunduara, krahasuar me vitin 2021 volumi i punës ka pësuar ulje me **1,948** çështje penale të përfunduara më pak. Ndërkohë, volumi i punës ka pësuar rritje të çështjeve penale të përfunduara me **52** çështje më shumë se në vitin 2020. Krahasuar me vitin 2019, volumi i punës ka pësuar rënie me **1,688** çështje çështje më pak. Krahasuar me vitin 2018, volumi i punës ka pësuar rënie me **3,984** çështje çështje më pak.

Çështjet Penale (Criminal cases)	Viti 2018	Viti 2019	Viti 2020	Viti 2021	Viti 2022	Viti 2023	Viti 2024	Viti 2025
Çështjet Penale të përfunduara	13,827	11,531	9,791	11,791	10,490	9,313	10,486	9,843



KRAHASIMI I DINAMIKËS SË ÇËSHTJEVE PENALE PËR 8 VITET E FUNDIT

Periudha (Period)	Viti 2018	Viti 2019	Viti 2020	Viti 2021	Viti 2022	Viti 2023	Viti 2024	Viti 2025
Gjithsej me ushtaraket (Total)	16,927	14,990	16,963	14,990	13,856	12,686	14,179	13,364
Përfunduar (Examined)	13,866	11,827	9,821	11,827	10,518	9,361	10,507	9,861
Pa përfunduar (Pending)	3,061	3,163	7,142	3,163	3,338	3,325	3,672	3,503



Në tabelën dhe garfikun e mësipërm përfshihet dinamika e numrit të çështjeve penale dhe çështjeve penale ushtarake.

KREU II

❖ **KLASIFIKIMI I ÇËSHTJEVE PENALE
DHE
ANKIMIMET**

KLASIFIKIMI I ÇËSHTJEVE PENALE DHE ANKIMIMET

Nga **9,861** çështje penale të përfunduara në vitin 2025, janë gjykuar **9,843** çështje penale sipas Kodit Penal dhe sipas Kodit Penal Ushtarak **18** çështje penale.

Në vijim po analizojmë çështjet e gjykuara sipas Kodit Penal, sepse çështjet e gjykuara sipas Kodit Penal Ushtarak trajtohen në një kapitull të veçantë.

Ndër çështjet e gjykuara sipas Kodit Penal, nga **9,843** gjithsej, çështje të përfunduara për krime janë **8,405** dhe ato për kundërvajtje janë **1,438**. Në tërësi, krimet zënë **85.4%** të veprave penale, ndërsa kundërvajtjet **14.6%** të tyre. Në këto të dhëna nuk merren në konsideratë rastet kur në një çështje penale janë konsumuar më shumë sesa një vepër penale.

Kërkesa penale, ku përfshihen kryesisht masat e sigurimit dhe të gjitha kërkesat e tjera të përcaktuara në Kodin e Procedurës Penale, dhe që përbëjnë volumnin e punës për gjykatat e shkallës së parë për vitin 2025, janë **18,840** kërkesa penale.

Nga **18,840** kërkesa penale gjithsej, **2,570** janë masë sigurimi arrest me burg, **775** janë masë sigurimi arrest shtëpie, **2,421** janë masë sigurimi detyrim paraqitjeje, **46** janë masë sigurimi arrest në mungesë, mjekim i detyruar **99**, rivlerësim i masës së sigurimit **235** kërkesa, **47** janë masa për vendosjen e garancisë pasurore, vendosja në mbikëqyrje e të miturit **1**, kërkesa për njohje të vendimeve penale të huaja **7** dhe **12,639** janë kërkesa të tjera penale.

Numrin më të madh të kërkesave penale në shkallë vendi e zë Gjykata e Posaçme Shkallës së Parë Kundër Korrupsionit dhe Krimet të Organizuar me 2,664 kërkesa penale.

Gjeografia e çështjeve penale të përfunduara është e larmishme, duke përfshirë çështje nga të gjithë kapitujt e Kodit Penal, por denduria dhe intensiteti i tyre është disproporcional.

Kështu, po të analizojmë disa nga të dhënat e çështjeve penale të përfunduara sipas kapitujve apo grupveprash penale, gjendja paraqitet si më poshtë:

- Krime kundër njerëzimit, të parashikuar në Kodin Penal kanë përfunduar **0** çështje.
- Vepra penale kundër personit (Krime kundër jetës), të parashikuar në Kodin Penal kanë përfunduar **88** çështje.
- Vepra penale kundër shëndetit, të parashikuar në Kodin Penal kanë përfunduar **71** çështje
- Krime seksuale, të parashikuar në Kodin Penal kanë përfunduar **69** çështje .
- Vepra penale kundër lirisë së personit, të parashikuar në Kodin Penal kanë përfunduar **29** çështje .
- Krime kundër moralit, të parashikuar në Kodin Penal kanë përfunduar **122** çështje .

- ❑ Krime kundër fëmijëve, martesës dhe familjes, të parashikuar në Kodin Penal kanë përfunduar **963** çështje .
- ❑ Krime kundër lirisë së besimit, të parashikuar në Kodin Penal kanë përfunduar **0** çështje .
- ❑ Vepra penale kundër pasurisë, të parashikuar në Kodin Penal kanë përfunduar **2,191** çështje .
- ❑ Vepra penale kundër mjedisit, të parashikuar në Kodin Penal kanë përfunduar **8** çështje.
- ❑ Krime kundër pavarësisë dhe rendit Kushtetues, të parashikuar në Kodin Penal kanë përfunduar **0** çështje.
- ❑ Krime që çënojnë marrdhëniet, të parashikuar në Kodin Penal në kanë përfunduar **0** çështje.
- ❑ Aktet terroriste, të parashikuar në Kodin Penal ka përfunduar **2** çështje.
- ❑ Krimet kundër autoritetit të shtetit dhe veprat penale kundër rendit dhe sigurisë publike, të parashikuar në Kodin Penal kanë **4,556** çështje të përfunduara.
- ❑ Krimet kundër drejtësisë, të parashikuar në Kodin Penal kanë përfunduar **283** çështje.
- ❑ Vepra penale që prekin zgjedhjet, të parashikuar në Kodin Penal kanë përfunduar **11** çështje.
- ❑ Krime të kryera nga banda të armatosura dhe organizata kriminale, të parashikuar në Kodin Penal kanë përfunduar **5** çështje.

Nga analiza e këtyre të dhënave konkludohet se, përsa i përket sasisë së çështjeve penale të përfunduara, **moda** është klasa e çështjeve penale që përfshijnë krime shtetit, të cilat totalisht përbëjnë **4,556** çështje penale ose **54.2 %** të të gjitha krimeve të gjykuara në vend.

Për vitin 2025 intensiteti i çështjeve të përfunduara për krime kundër shtetit është ulur në 4,556 çështje, pra 151 çështje më pak se në vitin 2024.

Nga **9,843** çështje penale të përfunduara sipas Kodit Penal, janë ankimuar **1,438** çështje në apel që përbejnë **14.6%** të tyre. Nga ankimimet në **290** raste kemi apel të prokurorit dhe në **1,148** kemi apel të të pandehurit, duke marrë në konsideratë që për të njëjtën vepër mund të ketë bërë ankim edhe i pandehuri edhe prokurori. Rezulton se kemi gjithsej **3** rekurse nga i pandehuri. Në total për vitin 2025, apeline dhe rekurse janë regjistruar **1,441**.

SERITË DINAMIKE QË TREGOJNË ANKIMIMET NË GJYKATAT E SHKALLËS SË PARË TË JURIDIKSIONIT TË PËRGJITHSHËM

Gjykata (Court)	ANKIMIME (Complaints)							
	Apelim i prokurorit (Prosecutor' s appeal)	Apelim i të pandehurit (Defendant' s appeal)	Çështje të apeluara (Appeale d cases)	Rekursi i prokurorit (Prosecutor' s recourse)	Rekursi i pandehurit (Defendant' s recourse)	Gjithsej rekurse (A total of recourses)	Gjithsej ankime (A total of complaints)	
	Berat	5	26	31	0	0	0	31
	Dibër	18	68	86	0	0	0	86
Durrës	86	205	291	0	0	0	291	
Elbasan	0	0	0	0	0	0	0	
Fier	5	119	124	0	3	3	127	
Gjirokastrë	15	19	34	0	0	0	34	
Korçë	7	31	38	0	0	0	38	
Kukës	9	60	69	0	0	0	69	
Lezhë	0	0	0	0	0	0	0	
Sarandë	2	44	46	0	0	0	46	
Shkodër	43	250	293	0	0	0	293	
Tiranë	85	252	337	0	0	0	337	
Vlorë	15	74	89	0	0	0	89	
GJPKKO	0	0	0	0	0	0	0	
T O T A L I	290	1,148	1,438	0	3	3	1,441	

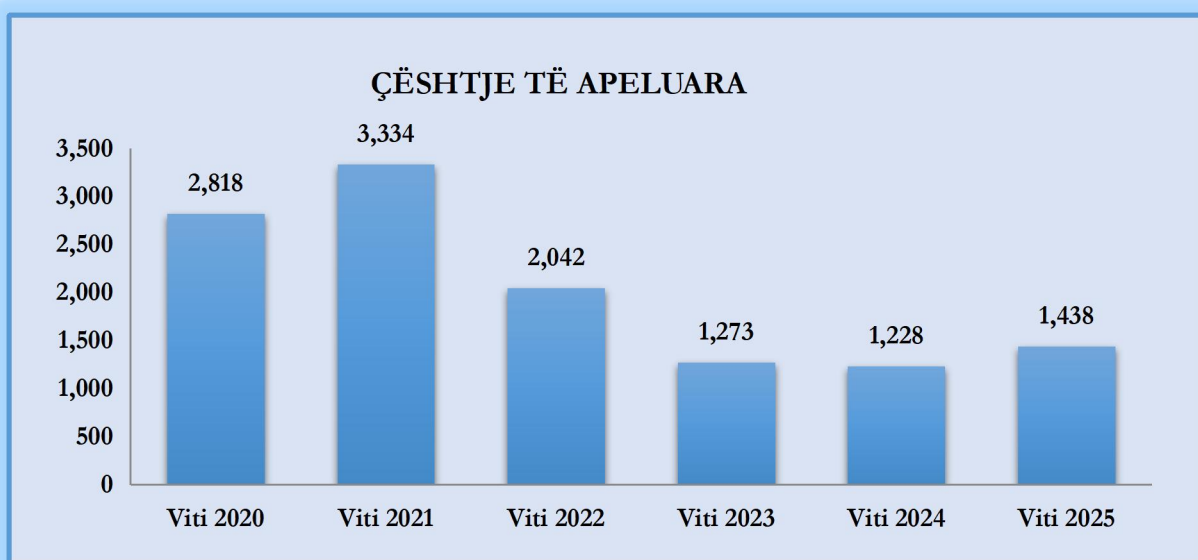
Në analizën e kësaj tablele duhet të merret parasysh fakti që për një çështje mund të kenë bërë apel ose rekurs edhe i pandehuri edhe prokurori.

APELIMET

Në vitin 2025 numri i çështjeve të apeluara ka qenë **1,438** çështje penale. Në vitin 2024 numri i çështjeve të apeluara ka qenë **1,228** çështje penale. Në vitin 2023 numri i çështjeve të apeluara ka qenë **1,273** çështje penale. Në vitin 2022, numri i çështjeve të apeluara ka qenë **2,042**. Në vitin 2021, numri i çështjeve të apeluara ka qenë **3,334** dhe në vitin 2020 numri i çështjeve të apeluara ka qenë **2,818** çështje penale.

Krahasuar me të dhënat për apelimet e vitit të mëparshëm, kemi një ulje të çështjeve penale të apeluara. Në vitin **2025** ka pasur një rrite prej **210** ankimime penale në krahasim me vitin 2024; **163** ankimime më shumë se sa në vitin 2023; **604** më pak ankimime krahasuar me vitin 2022; **1,896** më pak ankimime krahasuar me vitin 2021. Krahasuar me vitin 2020, rezulton se janë regjistruar **1,380** ankimime më pak .

Periudha (Period)	Apelime gjithsej (A total of appeals)	Apeli i prokurorit (Prosecutor's appeal)	Apeli i të pandehurit (Defendant's appeal)
Viti 2020	2,818	614	2,253
Viti 2021	3,334	515	2,839
Viti 2022	2,042	332	1,706
Viti 2023	1,273	313	960
Viti 2024	1,228	245	983
Viti 2025	1,438	290	1148

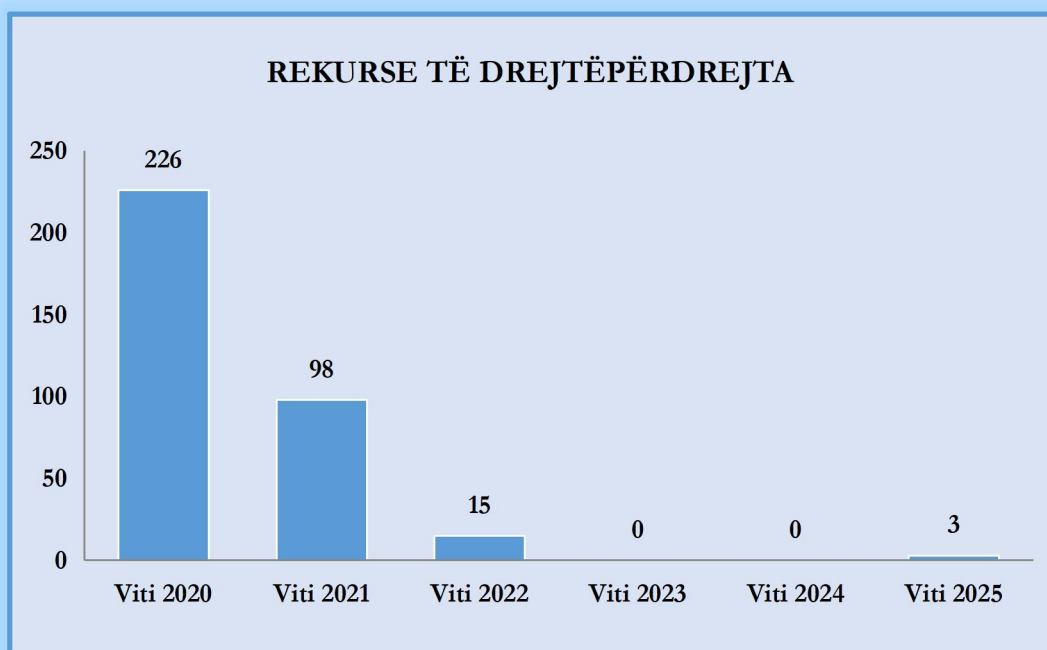


REKURSE TË DREJTËPËRDREJTA

Numri i çështjeve penale, për të cilat është bërë rekurs, ka qenë 3 çështje penale për vitin 2025, krahasuar me 0 çështje penale për vitin 2024, krahasuar me 0 çështje penale për vitin 2023, krahasuar me 13 çështje penale për vitin 2022, në krahasim me 21 çështje penale për vitin 2021, në krahasim me 157 çështje penale për vitin 2020.

Pra, rezulton se kemi pasur **një rritje** çështjesh penale, për të cilat është bërë rekurs në këtë vit në krahasim me vitin e kaluar. Marrim në konsideratë në këtë analizë se për të njëjtën çështje, mund të ketë ushtruar të drejtën e rekursit edhe i pandehuri edhe prokurori.

Periudha (Period)	Rekurse Gjithsej (A total of recourses)	Rekursi i prokurorit (Prosecutor's recourse)	Rekursi i të pandehurit (Defendant's recourse)
Viti 2020	226	69	157
Viti 2021	98	83	21
Viti 2022	15	6	13
Viti 2023	0	0	0
Viti 2024	0	0	0
Viti 2025	3	0	3



ÇËSHTJET E GJYKUARA SIPAS NENEVE DHE MËNYRA E PËRFUNDIMIT TË TYRE PËR VITIN 2025

KRIMET

*** Shënime:**

Në rubrikën “**Çështje**”, janë përfshirë të dhënat për dosjet gjyqësore të ardhura nga Prokuroria e Përgjithshme me emërtimin e akuzës më të rëndë (me dënimin maksimal).

- Rubrika “**Vepra**”, pasqyron të dhënat, ku përfshihen përveç akuzës kryesore edhe veprat penale të tjera të konsumuara, sepse në shumë çështje mund të jenë konsumuar më tepër se një vepër penale.
- Te rubrika “**Të dënuar**”, janë pasqyruar të dhënat për të dënuarit me vendim përfundimtar.
- Për të krijuar një orientim më të saktë në të dhënat e mësipërme, duhet të kemi të qartë që në rastet kur për një veper penale kemi çështje dhe vepra të plotësuara me shifra të ndryshme nga zero dhe nuk ka të dënuar për këto çështje penale, është vendosur ***pafajësi, pushim vendimi, moskompetencë, kthim për plotësim hetimesh ose ndryshim të kualifikimit ligjor*** dhe në rastet kur nuk kemi të plotësuar me shifra rubrikën çështje, por kemi të dënuar, kemi ***ndryshim të kualifikimit***, të paraqitura në tabelën e mësipërme.

Neni	Vendim fajësie	Vendim pafajësie	Vendosur pushim	Kthim për plotësim hetimesh	Vendosur inkopetenca	Përfunduar
76	29	0	6	0	0	35
77	1	0	0	0	0	1
78	10	0	0	0	0	10
78/a	1	0	0	0	0	1
79	11	0	3	0	0	14
79/a	4	0	0	0	0	4
79/b	2	0	0	0	0	2
79/c	7	0	0	0	0	7
80	5	0	1	0	0	6
81	2	0	0	0	0	2
82	2	0	0	0	0	2
83	1	1	0	0	0	2
85	2	0	0	0	0	2
88	54	1	3	0	0	58
88/a	1	0	0	0	0	1
89/a	2	0	1	0	0	3
96	4	3	1	0	0	8

Neni	Vendim fajësie	Vendim pafajësie	Vendosur pushim	Kthim për plotësim hetimesh	Vendosur inkopetenca	Përfunduar
99	1	0	0	0	0	1
100	13	0	0	0	0	13
101	4	0	0	0	0	4
102	3	0	0	0	0	3
103	3	1	0	0	0	4
108	10	0	0	0	0	10
108/a	32	1	2	0	0	35
109	1	0	0	0	0	1
109/a	1	0	0	0	0	1
109/b	14	0	0	0	0	14
110/2	12	0	0	0	0	12
110/a	1	0	0	0	0	1
113	15	0	0	0	0	15
114	9	0	0	0	0	9
117/2,3	10	0	0	0	0	10
121/a	80	2	5	1	0	88
124	11	1	0	0	0	12
124/a	1	0	0	0	0	1
124/b,2,3	16	2	0	0	0	18

Neni	Vendim fajësie	Vendim pafajësie	Vendosur pushim	Kthim për plotësim hetimesh	Vendosur inkopetenca	Përfunduar
128/b	1	0	0	0	0	1
129	2	0	0	0	0	2
130/a,2,3,4	877	17	34	1	0	929
134	678	11	22	4	0	715
135	36	2	0	0	1	39
136	2	0	0	0	0	2
137	91	6	3	0	0	100
137/2	10	0	0	0	0	10
137/a	15	0	0	0	0	15
138/a	1	0	0	0	0	1
139	43	2	2	0	0	47
140	5	0	0	0	0	5
141	6	0	0	0	0	6
141/a	5	1	0	0	0	6
142	2	0	0	0	0	2
143	167	10	4	1	0	182
143/a	2	0	0	0	0	2
143/a/1	1	0	0	0	0	1
143/a/3	2	0	0	0	0	2

Neni	Vendim fajësie	Vendim pafajësie	Vendosur pushim	Kthim për plotësim hetimesh	Vendosur inkopetenca	Përfunduar
143/b	10	0	0	0	0	10
144/a	2	0	0	0	0	2
145	9	3	0	0	0	12
146	11	0	0	0	0	11
150	33	2	1	0	0	36
151	39	3	6	0	0	48
152	1	0	0	0	0	1
154	2	0	0	0	0	2
155	1	0	0	0	0	1
159/2	1	0	0	0	0	1
161	5	1	0	0	0	6
164	2	0	0	0	0	2
164/b	1	0	0	0	0	1
170/b	2	0	0	0	0	2
170/c	2	0	0	0	0	2
170/ç	12	0	0	0	0	12
171	4	1	1	0	0	6
172	34	1	0	1	0	36
173	12	0	0	0	0	12

Neni	Vendim fajësie	Vendim pafajësie	Vendosur pushim	Kthim për plotësim hetimesh	Vendosur inkopetenca	Përfunduar
174	24	2	1	1	0	28
175	1	1	0	0	0	2
177	2	0	0	0	0	2
178	28	0	0	0	0	28
179	24	1	1	0	0	26
180	28	4	4	0	0	36
180/a/1	2	0	0	0	0	2
181	11	0	1	0	0	12
183	8	0	2	0	0	10
184	1	0	0	0	0	1
186	93	9	4	0	0	106
186/a	3	1	0	0	0	4
187	15	0	1	0	0	16
188	5	0	0	0	0	5
189	52	1	0	0	1	54
190	30	2	1	0	0	33
191/2,3	0	0	1	0	0	1
192/b	1	0	0	0	0	1
197	41	61	0	0	0	102

Neni	Vendim fajësie	Vendim pafajësie	Vendosur pushim	Kthim për plotësim hetimesh	Vendosur inkopetenca	Përfunduar
197/a/2	19	6	0	0	0	25
199/a/3,4	340	8	7	0	0	355
199/b	3	0	0	1	0	4
201/2,3,4	1	0	0	0	0	1
201/a	1	0	0	0	0	1
202	2	2	0	0	0	4
206/b	0	1	1	0	0	2
230	1	0	0	0	0	1
232	1	0	0	0	0	1
235/2	7	0	0	0	0	7
236/2	55	0	6	0	0	61
237	46	3	6	0	0	55
244/2	47	0	1	0	0	48
245	2	0	0	0	0	2
245/1/2,4	5	0	0	0	0	5
248	64	35	5	0	1	105
250	7	5	0	0	0	12
257	1	0	0	0	0	1

Neni	Vendim fajësie	Vendim pafajësie	Vendosur pushim	Kthim për plotësim hetimesh	Vendosur inkopetenca	Përfunduar
257/a/2	2	1	0	0	0	3
258/2	6	0	0	1	0	7
259	16	0	0	0	0	16
265	2	0	0	0	0	2
266	1	0	0	0	0	1
274/a	2	0	0	0	0	2
276/2	6	0	0	0	0	6
278/1,2,4,5,6,7,8	173	5	6	0	0	184
278/a	4	0	0	0	0	4
279	124	1	4	1	0	130
282	2	0	0	0	0	2
282/a	1	0	0	0	0	1
283	529	10	6	1	0	546
283/a	24	1	1	0	0	26
283/b	5	0	0	0	0	5
284	79	3	0	1	0	83
284/a	3	0	0	0	0	3
285	0	2	1	0	0	3

Neni	Vendim fajësie	Vendim pafajësie	Vendosur pushim	Kthim për plotësim hetimesh	Vendosur inkopetenca	Përfunduar
287	8	5	0	0	0	13
287/a	0	2	0	0	0	2
287/b	4	1	0	0	0	5
288	2	0	0	0	0	2
288/c	1	0	0	0	0	1
288/ç	1	0	0	0	0	1
289	20	2	1	0	0	23
290/2,3,4	292	9	3	0	0	304
291	2745	30	22	11	0	2808
293	2	0	1	0	0	3
293/b	1	0	0	0	0	1
295/a	1	0	0	0	0	1
298	68	4	0	0	0	72
300	23	2	4	0	0	29
301	5	1	0	0	0	6
305	26	0	0	0	0	26
311	1	0	0	0	0	1
312/a	1	0	0	0	0	1

Neni	Vendim fajësie	Vendim pafajësie	Vendosur pushim	Kthim për plotësim hetimesh	Vendosur inkopetenca	Përfunduar
316	1	0	0	0	0	1
317	1	0	0	0	0	1
319	1	0	0	0	0	1
319/ç	1	0	0	0	0	1
320/a/2	3	0	1	0	0	4
323	157	6	5	2	0	170
324	13	0	0	0	0	13
324/a	29	0	0	0	0	29
327	6	0	0	0	0	6
327/a	2	0	0	0	0	2
328	1	0	0	1	0	2
329	1	0	0	0	0	1
333/a	1	0	1	0	0	2
334	3	0	0	0	0	3
Shuma Krime	7,881	299	194	28	3	8,405

KUNDËRVAJTJET

Neni	Vendim fajësie	Vendim pafajësie	Vendosur pushim	Kthim për plotësim hetimesh	Vendosur inkopetenca	Përfunduar
84	10	1	4	1	0	16
89	77	1	21	2	0	101
90	14	2	19	0	0	35
107	1	0	0	0	0	1
110/1	2	0	0	0	0	2
112	3	0	5	1	0	9
117/1	3	0	0	0	0	3
119	26	17	32	0	2	77
119/a	1	0	0	0	0	1
119/b	0	1	1	0	0	2
120	8	8	29	0	1	46
121	8	1	1	0	0	10
122	0	0	1	0	0	1
124/b1	3	0	0	0	0	3
125	26	1	38	0	0	65
126	1	0	0	0	0	1
127	6	6	9	0	0	21
130	3	2	2	0	0	7

Neni	Vendim fajësie	Vendim pafajësie	Vendosur pushim	Kthim për plotësim hetimesh	Vendosur inkopetenca	Përfunduar
130/a1	166	7	25	0	0	198
137/1	8	1	0	0	0	9
143/a/6,1	1	0	0	0	0	1
158	1	0	0	0	0	1
159/1	4	0	0	0	0	4
163	3	0	0	0	0	3
170	0	0	1	0	0	1
170/a	3	1	0	0	0	4
179/a	44	3	0	1	0	48
180/a/2	0	1	0	0	0	1
182	1	0	0	0	0	1
182/a	1	0	0	0	0	1
192	1	0	0	0	0	1
197	81	6	0	0	0	87
197/a1	2	0	0	0	0	2
198	2	0	0	0	0	2
199	25	0	0	0	0	25
199/a,1,2	50	0	1	0	0	51
200	3	0	2	0	0	5
207	29	0	3	0	0	32

Neni	Vendim fajësie	Vendim pafajësie	Vendosur pushim	Kthim për plotësim hetimesh	Vendosur inkopetenca	Përfunduar
201/1	0	0	0	0	0	0
204	5	0	0	0	0	5
205	16	2	0	0	0	18
207	5	0	0	0	0	5
235/1	2	0	0	0	0	2
236/1	23	0	0	0	0	23
238/1	8	1	0	0	0	9
242	95	1	3	6	0	105
244/1	30	5	1	0	0	36
257/a/1	2	0	0	0	0	2
272	4	0	0	0	0	4
273	65	1	2	0	0	68
274	22	2	1	0	0	25
274/b/1	4	0	0	0	0	4
275	2	0	4	0	1	7
277	23	0	6	1	0	30
278/3	5	0	0	0	0	5
280	25	1	0	0	0	26
288/a/1	4	0	0	0	0	4
290/1	12	3	3	0	0	18

Neni	Vendim fajësie	Vendim pafajësie	Vendosur pushim	Kthim për plotësim hetimesh	Vendosur inkopetenca	Përfunduar
293/d	2	0	0	0	0	2
297	78	0	37	2	0	117
305/a	3	1	0	0	0	4
305/b	2	0	0	0	0	2
306/1	1	0	0	0	0	1
318	3	0	1	0	1	5
320	4	1	2	0	0	7
321	26	0	3	0	0	29
322	4	0	0	0	0	4
Te Tjera	11	0	14	0	0	25
Shuma Kv	8955	376	462	42	8	9843

TË DËNUARIT, VEPRA Kryesore për të cilën është dënuar dhe masa e dënimit

NENI	Me gjo bë	Deri në 2 vjet	2 (dy) - 5 (pesë) vjet	Apliki mi i nenit 58	Aplikimi i nenit 59	Aplikimi i nenit 59/a	Aplikim i i nenit 63	Aplikimi i nenit 64	Mjekim i detyruar (neni 46)	5(pesë)- 10 (dhjetë) vjet	10 (dhjetë) - 25 vjet	25-35 vjet	Burgim i perjetsh em	Gjithsej
76	0	12	3	0	0	0	0	0	1	8	10	1	0	35
78	0	1	0	0	0	0	0	0	0	0	7	2	1	11
78/a	0	0	0	0	0	0	0	0	0	1	2	0	0	3
79	0	0	0	0	0	0	0	0	0	2	6	3	1	12
79/a	0	1	0	0	0	0	0	0	0	0	2	0	1	4
79/b	0	2	0	0	0	0	0	0	0	0	1	0	1	4
79/c	0	2	1	0	0	0	0	0	0	1	0	0	2	6
80	0	2	1	0	0	0	0	0	0	3	0	0	0	6
81	0	1	0	0	0	0	0	0	0	0	0	0	0	1
82	0	0	2	0	1	0	0	0	0	0	0	0	0	3
83	0	0	1	0	0	0	0	0	0	0	0	0	0	1
85	0	2	0	0	0	0	0	0	0	0	0	0	0	2
88	0	12	21	0	15	0	0	0	1	4	0	0	0	53
88/a	0	0	1	0	0	0	0	0	0	0	0	0	0	1
88/b	0	0	0	0	0	0	1	0	0	0	0	0	0	1
89/a	0	3	0	0	0	0	0	0	0	0	0	0	0	3
96	0	3	0	0	2	0	0	0	0	0	0	0	0	5
99	0	0	1	0	0	0	0	0	0	0	0	0	0	1
100	0	1	0	0	6	0	0	0	0	5	2	0	0	14
101	0	0	0	0	1	0	0	0	0	1	0	0	0	2
102	0	1	1	0	0	0	0	0	0	1	0	0	0	3

NENI	Me gjo bë	Deri në 2 vjet	2 (dy) - 5 (pesë) vjet	Apliki mi i nenit 58	Aplikimi i nenit 59	Aplikimi i nenit 59/a	Aplikim i i nenit 63	Aplikimi i nenit 64	Mjekim i detyruar (neni 46)	5(pesë)- 10 (dhjetë) vjet	10 (dhjetë) - 25 vjet	25-35 vjet	Burgim i perjetsh em	Gjithsej
103	0	0	1	0	1	0	0	0	0	3	0	0	0	5
108	2	3	1	0	3	0	0	0	0	0	0	0	0	9
108/a	0	7	9	0	9	0	0	0	1	2	0	0	0	28
109	0	0	0	0	0	0	0	0	0	1	0	0	0	1
109/a	0	0	0	0	3	0	0	0	0	0	0	0	0	3
109/b	0	7	6	0	2	0	0	0	0	1	0	0	0	16
110/2	0	6	3	0	6	0	0	0	0	0	0	0	0	15
110/a	0	0	1	0	0	0	0	0	0	0	0	0	0	1
113	15	5	0	0	9	0	0	0	0	0	0	0	0	29
114	0	1	4	0	9	0	0	0	0	0	0	0	0	14
117/2,3	0	0	0	0	7	0	0	0	0	0	0	0	0	7
121/a	0	45	1	0	19	0	2	0	2	0	0	0	0	69
124	0	2	0	0	3	0	2	0	1	0	0	0	0	8
124/a	0	0	0	0	1	0	0	0	0	0	0	0	0	1
124/b,2,3	0	5	2	0	8	0	0	0	0	0	0	0	0	15
128/b	0	0	0	0	0	0	0	0	0	1	0	0	0	1
129	0	1	0	0	1	0	0	0	0	0	0	0	0	2
130/a,2,3,4	1	412	18	0	184	1	4	0	8	1	0	0	0	629
134	33	390	26	0	196	0	6	0	7	1	1	0	0	660
135	0	6	2	0	25	0	1	0	0	1	0	0	0	35
136	0	1	0	0	0	0	0	0	0	0	0	0	0	1
137	1	3	0	0	73	1	1	0	0	0	0	0	0	79
137/2	0	0	0	0	9	0	0	0	0	0	0	0	0	9
137/a	0	1	0	14	2	0	0	0	0	0	0	0	0	17

NENI	Me gjo bë	Deri në 2 vjet	2 (dy) - 5 (pesë) vjet	Apliki mi i nenit 58	Aplikimi i nenit 59	Aplikimi i nenit 59/a	Aplikim i i nenit 63	Aplikimi i nenit 64	Mjekim i detyruar (neni 46)	5(pesë)- 10 (dhjetë)- vjet	10 (dhjetë) - 25 vjet	25-35 vjet	Burgim i perjetsh em	Gjithsej
138/a	0	0	1	0	1	0	0	0	0	0	0	0	0	2
139	1	7	25	0	5	0	0	0	3	5	1	0	0	47
140	0	1	1	0	0	0	0	0	0	1	1	1	0	5
141	0	2	0	1	2	0	0	0	0	0	2	0	0	7
141/a	0	2	5	0	4	0	0	0	0	0	0	0	0	11
142	0	0	0	0	1	0	0	0	0	0	0	0	0	1
143	2	52	43	0	29	0	1	0	1	27	0	0	0	155
143/a	0	0	0	0	1	0	0	0	0	0	0	0	0	1
143/b	0	4	0	0	5	0	0	0	0	1	0	0	0	10
144/a	4	2	3	0	1	0	0	0	0	0	0	0	0	10
145	0	0	0	0	6	0	2	0	0	0	0	0	0	8
146	1	5	0	0	4	0	0	0	0	0	0	0	0	10
150	4	9	0	0	21	0	0	0	0	0	0	0	0	34
151	2	27	2	0	11	0	0	0	4	1	0	0	0	47
152	0	2	0	0	1	0	0	0	0	1	0	0	0	4
154	0	0	1	0	2	0	0	0	0	0	0	0	0	3
155	1	0	0	0	0	0	0	0	0	0	0	0	0	1
159/2	0	1	0	0	0	0	0	0	0	0	0	0	0	1
161	1	0	2	0	3	1	0	0	0	0	0	0	0	7
164	0	-1	0	0	3	0	0	0	0	0	0	0	0	2
170/b	0	1	0	0	1	0	0	0	0	0	0	0	0	2
170/c	0	1	0	0	1	0	0	0	0	0	0	0	0	2
170/ç	4	10	0	0	2	0	1	0	0	0	0	0	0	17

NENI	Me gjo bë	Deri në 2 vjet	2 (dy) - 5 (pesë) vjet	Apliki mi i nenit 58	Aplikimi i nenit 59	Aplikimi i nenit 59/a	Aplikim i i nenit 63	Aplikimi i nenit 64	Mjekim i detyruar (neni 46)	5(pesë)- 10 (dhjetë)- vjet	10 (dhjetë) - 25 vjet	25-35 vjet	Burgim i perjetsh em	Gjithsej
171	0	2	0	0	2	0	0	0	0	0	0	0	0	4
172	0	1	3	0	27	0	6	0	0	0	0	0	0	37
173	0	0	0	0	10	0	0	0	0	0	0	0	0	10
174	0	8	2	0	17	0	3	0	0	3	0	0	0	33
175	0	0	0	0	2	0	0	0	0	0	0	0	0	2
177	1	0	2	0	2	0	0	0	0	0	0	0	0	5
178	0	6	4	0	16	0	2	0	0	0	0	0	0	28
179	15	3	0	0	6	0	0	0	0	0	0	0	0	24
180	5	12	3	0	10	0	2	0	0	0	0	0	0	32
181	9	0	0	0	6	0	0	0	0	0	0	0	0	15
181/a	0	0	0	0	0	0	1	0	0	0	0	0	0	1
183	0	3	1	0	3	0	2	0	0	0	0	0	0	9
184	0	0	1	0	0	0	0	0	0	0	0	0	0	1
186	1	27	3	0	37	0	7	0	0	1	0	0	0	76
186/a	0	1	0	0	0	0	0	0	0	0	0	0	0	1
187	2	2	0	0	4	0	1	0	0	0	0	0	0	9
188	0	0	0	0	0	0	4	0	0	0	0	0	0	4
189	0	23	1	0	17	0	5	0	0	0	0	0	0	46
190	1	8	1	0	12	0	5	0	0	0	0	0	0	27
191/2,3	0	0	0	0	0	0	0	0	0	0	0	0	0	0
192/b	1	0	0	0	0	0	0	0	0	0	0	0	0	1
197	0	15	0	0	21	0	1	0	0	0	0	0	0	37
197/a/2	0	0	0	0	12	0	3	0	0	0	0	0	0	15
199/a/3,4	4	34	15	0	212	1	15	0	0	2	0	0	0	283

NENI	Me gjo bë	Deri në 2 vjet	2 (dy) - 5 (pesë) vjet	Apliki mi i nenit 58	Aplikimi i nenit 59	Aplikimi i nenit 59/a	Aplikim i i nenit 63	Aplikimi i nenit 64	Mjekim i detyruar (neni 46)	5(pesë)- 10 (dhjetë)- vjet	10 (dhjetë) - 25 vjet	25-35 vjet	Burgim i perjetsh em	Gjithsej
201/2,3,4	0	1	0	0	1	0	0	0	0	0	0	0	0	2
202	1	0	0	0	2	0	0	0	0	0	0	0	0	3
206/b	0	0	0	0	0	0	0	0	0	0	0	0	0	0
223	0	0	0	0	0	1	0	0	0	0	2	0	0	3
230/ç	0	0	1	0	0	0	0	0	0	0	0	0	0	1
232	0	1	0	0	0	0	0	0	0	0	0	0	0	1
235/2	0	2	0	0	4	0	1	0	0	0	0	0	0	7
236/2	8	34	4	0	28	0	4	0	0	0	0	0	0	78
237	0	16	5	0	24	0	1	0	0	0	0	0	0	46
238/2,3,4,5	0	0	0	0	0	0	0	0	0	1	1	0	0	2
243	0	0	0	0	0	0	0	0	0	0	0	0	0	0
244/2	0	10	0	0	46	1	4	0	0	0	0	0	0	61
245	0	2	0	0	6	0	0	0	0	0	0	0	0	8
245/1/2,4	0	1	4	0	6	0	0	0	0	0	0	0	0	11
248	0	22	8	0	49	0	27	0	0	0	0	0	0	106
248/a	0	0	0	0	7	0	2	0	0	0	0	0	0	9
250	0	6	0	0	1	0	1	0	0	0	0	0	0	8
251	0	0	0	0	0	0	0	0	0	0	0	0	0	0
257	0	0	0	0	1	0	1	0	0	0	0	0	0	2
258/2	0	1	0	0	0	0	0	0	0	0	0	0	0	1
259	0	4	4	0	14	0	1	0	0	0	0	0	0	23
265	1	0	0	0	4	0	0	0	0	0	0	0	0	5
266	0	1	0	0	0	0	0	0	0	0	0	0	0	1
278	3	36	53	0	55	0	5	0	1	31	0	0	0	184

NENI	Me gjo bë	Deri në 2 vjet	2 (dy) - 5 (pesë) vjet	Apliki mi i nenit 58	Aplikimi i nenit 59	Aplikimi i nenit 59/a	Aplikim i i nenit 63	Aplikimi i nenit 64	Mjekim i detyruar (neni 46)	5 (pesë)- 10 (dhjetë) vjet	10 (dhjetë) - 25 vjet	25-35 vjet	Burgim i perjetsh em	Gjithsej
278/a	0	0	4	0	1	0	0	0	0	4	0	0	0	9
279	5	21	3	0	62	0	9	0	0	1	0	0	0	101
282	0	0	0	0	1	0	1	0	0	0	0	0	0	2
282/a	0	1	1	0	0	0	0	0	0	2	0	0	0	4
283	0	48	184	0	288	0	1	0	2	143	3	0	0	669
283/a	0	1	4	0	5	0	0	0	0	11	0	0	0	21
283/b	0	0	0	0	0	0	0	0	0	1	0	0	0	1
284	0	15	35	0	58	0	0	0	0	6	0	0	0	114
284/a	0	0	2	0	1	0	0	0	0	0	0	0	0	3
285	0	0	0	0	4	0	0	0	0	0	0	0	0	4
285/a	0	0	0	0	0	0	0	0	0	0	0	0	0	0
287	0	2	2	0	4	0	0	0	0	10	1	0	0	19
287/a	0	0	0	0	0	0	0	0	0	0	0	0	0	0
287/b	0	1	0	0	5	0	0	0	0	0	0	0	0	6
288	0	2	0	0	3	0	0	0	0	0	0	0	0	5
289	7	4	2	0	12	0	2	0	0	0	0	0	0	27
290/2,3,4	0	46	36	0	130	0	13	0	0	2	0	0	0	227
291	114	535	0	1	1649	4	214	0	1	0	0	0	0	2518
293	3	0	0	0	0	0	0	0	0	0	0	0	0	3
293/b	0	1	0	0	0	0	0	0	0	0	0	0	0	1
295	0	1	3	0	0	0	0	0	0	0	0	0	0	4
298	1	11	41	10	30	0	0	0	0	7	1	0	0	101
300	1	18	3	0	23	0	0	0	1	0	0	0	0	46
301	2	6	0	0	3	0	0	0	0	0	0	0	0	11
305	6	8	1	0	10	0	1	0	0	0	0	0	0	26
312/a	0	1	0	0	0	0	0	0	0	0	0	0	0	1

316	1	0	0	0	0	0	0	0	0	0	0	0	0	0	1
317	0	0	0	0	1	0	0	0	0	0	0	0	0	0	1
319	0	0	0	0	1	0	0	0	0	0	0	0	0	0	1
319/ç	0	0	1	0	3	0	0	0	0	0	0	0	0	0	4
323	0	115	5	0	19	0	1	0	2	0	0	0	0	0	142
324	0	11	4	0	2	0	0	0	0	0	0	0	0	0	17
324/a	0	14	3	0	14	0	1	0	0	0	0	0	0	0	32
327	0	0	0	0	4	0	1	0	0	0	0	0	0	0	5
327/a	0	0	0	0	1	0	0	0	0	0	0	0	0	0	1
328	0	2	0	0	2	0	0	0	0	0	0	0	0	0	4
329	0	1	0	0	0	0	0	0	0	0	0	0	0	0	1
333/a	0	1	1	0	0	0	0	0	0	0	0	0	0	0	2
Te Tjera	0	2	0	0	0	0	0	0	0	2	2	0	0	0	6
Shuma	264	2213	639	26	3699	10	369	0	36	300	45	7	6	7614	

TË DËNUAR PËR KUNDËRVAJTJE

NENI	Me gjobë	Deri në 2 vjet	2 (dy) - 5 (pesë) vjet	Aplikimi i nenit 58	Aplikimi i nenit 59	Aplikimi i nenit 59/a	Aplikimi i nenit 63	Aplikimi i nenit 64	Mjekim i detyruar (neni 46)	5 (pesë)-10 (dhjetë) vjet	10 (dhjetë) - 25 vjet	25-35 vjet	Burgim i perjetshem	Gjithsej
84	2	1	0	0	1	0	0	0	0	0	0	0	0	4
89	20	19	2	0	30	0	1	0	1	0	0	0	0	73
90	2	1	1	0	8	0	0	0	0	0	0	0	0	12
107	1	0	0	0	0	0	0	0	0	0	0	0	0	1
110/1	0	2	0	0	1	0	0	0	0	0	0	0	0	3
112	4	0	0	0	0	0	0	0	0	0	0	0	0	4
117/1	0	2	0	0	1	0	0	0	0	0	0	0	0	3
119	16	8	0	0	0	0	1	0	0	0	0	0	0	25
119/a	0	7	0	0	34	0	9	0	0	0	0	0	0	50
120	3	1	0	0	0	0	0	0	0	0	0	0	0	4
121	0	4	1	0	2	0	0	0	0	0	0	0	0	7
122	0	0	0	0	1	0	0	0	0	0	0	0	0	1
124/b1	0	1	0	0	1	0	0	0	1	0	0	0	0	3
125	2	6	0	0	4	0	1	0	0	0	0	0	0	13
126	0	0	0	0	0	0	0	0	0	0	0	0	0	0
127	7	2	0	0	1	0	0	0	0	0	0	0	0	10
128	0	0	0	0	2	0	0	0	0	0	0	0	0	2
130	0	4	1	0	7	0	0	0	0	0	0	0	0	12
130/a1	0	64	12	0	73	0	7	0	4	0	0	0	0	160
133	0	0	0	0	1	0	0	0	0	0	0	0	0	1
137/1	0	1	0	0	2	0	2	0	0	0	0	0	0	5

NENI	Me gjobë	Deri në 2 vjet	2 (dy) - 5 (pesë) vjet	Aplikimi i nenit 58	Aplikimi i nenit 59	Aplikimi i nenit 59/a	Aplikimi i nenit 63	Aplikimi i nenit 64	Mjekim i detyruar (neni 46)	5(pesë)-10 (dhjetë) vjet	10 (dhjetë) - 25 vjet	25-35 vjet	Burgim i perjetshem	Gjithsej
143/a/6,1	2	3	0	0	3	0	1	0	0	0	0	0	0	9
159/1	0	1	0	0	3	0	1	0	0	0	0	0	0	5
170/a	1	2	0	0	0	0	0	0	0	0	0	0	0	3
179/a	28	5	0	0	3	0	1	0	0	0	0	0	0	37
180/a/2	0	1	0	0	0	0	0	0	0	0	0	0	0	1
182	0	0	0	0	1	0	0	0	0	0	0	0	0	1
182/a	0	1	0	0	0	0	0	0	0	0	0	0	0	1
192	0	0	0	0	1	0	0	0	0	0	0	0	0	1
197	1	26	0	0	72	0	12	0	0	0	0	0	0	111
197/a1	0	0	0	0	4	0	1	0	0	0	0	0	0	5
198	0	0	0	0	1	0	0	0	0	0	0	0	0	1
199	11	8	0	0	7	0	1	0	0	0	0	0	0	27
199/a,1,2	0	2	0	0	45	0	3	0	0	0	0	0	0	50
200	3	0	0	0	0	0	0	0	0	0	0	0	0	3
204	2	0	0	0	5	0	0	0	0	0	0	0	0	7
205	7	3	0	0	2	0	0	0	0	0	0	0	0	12
207	0	0	0	0	4	0	0	0	0	0	0	0	0	4
235/1	0	0	0	0	1	0	0	0	0	0	0	0	0	1
236/1	5	3	0	0	5	0	0	0	1	1	0	0	0	15
238/1	0	3	0	0	3	0	0	0	0	0	0	0	0	6
242	39	26	1	0	19	0	6	0	0	0	0	0	0	91
244/1	0	1	0	0	0	0	0	0	0	0	0	0	0	1
247/1	0	1	0	0	0	0	0	0	0	0	0	0	0	1

NENI	Me gjob ë	Deri në 2 vjet	2 (dy) - 5 (pesë) vjet	Aplikim i i nenit 58	Aplikimi i nenit 59	Aplikimi i nenit 59/a	Aplikim i i nenit 63	Aplikim i i nenit 64	Mjekim i detyruar (neni 46)	5(pesë) - 10 (dhjetë) vjet	10 (dhjetë) - 25 vjet	25-35 vjet	Burgim i perjetshe m	Gjithse j
257/a/1	0	1	0	0	0	0	0	0	0	0	0	0	0	1
258/1	0	0	0	0	16	0	0	0	0	0	0	0	0	16
272	1	2	0	0	2	0	0	0	0	0	0	0	0	5
273	16	14	3	0	26	0	5	0	0	0	0	0	0	64
274	1	5	1	0	7	0	5	0	0	0	0	0	0	19
274/b/1	2	0	0	0	1	0	0	0	0	0	0	0	0	3
275	2	0	0	0	1	0	0	0	0	0	0	0	0	3
277	9	4	0	0	6	0	3	0	0	0	0	0	0	22
278/3	0	1	0	0	2	0	0	0	0	0	0	0	0	3
280	8	4	0	0	16	0	0	0	0	0	0	0	0	28
288/a/1	0	0	0	0	2	0	1	0	0	0	0	0	0	3
290/1	3	4	0	0	5	0	0	0	0	0	0	0	0	12
293/d	0	2	0	0	1	0	0	0	0	0	0	0	0	3
297	39	10	0	0	29	0	2	0	0	0	0	0	0	80
305/a	0	2	0	0	1	0	0	0	0	0	0	0	0	3
305/b	2	0	0	0	1	0	0	0	0	0	0	0	0	3
306/1	0	0	0	0	1	0	0	0	0	0	0	0	0	1
318	2	2	0	0	0	0	0	0	0	0	0	0	0	4
320	0	1	0	0	3	0	0	0	0	0	0	0	0	4
321	0	6	0	0	12	0	2	0	0	0	0	0	0	20
322	4	0	0	0	0	0	0	0	0	0	0	0	0	4
Te Tjera	0	10	0	0	0	0	0	0	0	0	0	0	0	10
Shuma Kv	245	277	22	0	480	0	65	0	7	1	0	0	0	1,097

MËNYRA Ë PËRFUNDIMIT TË ÇËSHTJEVE PENALE ME VENDIME GJYQËSORE PËRFUNDIMTARE

MËNYRA Ë PËRFUNDIMIT PËR TË GJITHA ÇËSHTJET PENALE

<input type="checkbox"/> Me vendim fajësie	8,955
<input type="checkbox"/> Me vendim pafajësie	376
<input type="checkbox"/> Vendosur pushimi i çështjes	462
<input type="checkbox"/> Vendosur kthimi për plotësim hetimesh	42
<input type="checkbox"/> Vendosur moskompetenca	8
TOTALI	9,843

ÇËSHTJE TË GJYKUARA SIPAS KODIT PENAL USHTARAK

<input type="checkbox"/> Me vendim fajësie	18
<input type="checkbox"/> Me vendim pafajësie	0
<input type="checkbox"/> Vendosur pushimi i çështjes	2
<input type="checkbox"/> Vendosur kthimi për plotësim hetimesh	0
<input type="checkbox"/> Vendosur moskompetenca	0
TOTALI	20

KLASIFIKIMI I TË DËNUARVE PËR KRIME SIPAS GRUPVEPRASH PENALE

TË DËNUAR

Grupveprash penale	Çështje Penale të gjykuara gjithsej	Të dënuar
Krime kundër njerëzimit (Crimes against humanity)	0	0
Vepra penale kundër personit (Krime kundër jetës) (Crimes against life)	88	92
Vepra penale kundër shëndetit (Crimes against health)	71	73
Krime seksuale (Sexual offences)	69	69
Vepra penale kundër lirisë së personit (Criminal offenses against personal freedom)	29	42
Krime kundër moralit (Crimes against morality)	122	124
Krime kundër fëmijëve, martesës dhe familjes (Crimes against children, marriage and family)	963	661
Krime kundër lirisë së besimit (Crimes against freedom of religion)	0	0
Vepra penale kundër pasurisë (Criminal acts related to property or in the economic area)	2,191	1,985
Vepra penale kundër mjedisit (Criminal acts against the environment)	8	5
Krime kundër pavarësisë dhe rendit Kushtetues (Criminal acts against the independence and constitutional order)	0	3
Krime që çënojnë marrëdhëniet me shtetet e tjera (Crimes that affect relations with other states)	0	0
Aktet terroriste (Terrorist acts)	2	2
Krime kundër autoritetit të shtetit dhe krime kundër rendit dhe sigurisë publike (Criminal acts against public order and security)	4,556	4,483
Vepra penale kundër drejtësisë (Criminal acts against justice)	283	286
Krime kundër zgjedhjeve të lira (Criminal acts against free elections)	11	11
Veprat penale nga bandat (Criminal acts committed by armed gangs and criminal organizations)	5	2
Krime të tjera (Other crimes)	7	7

Duke u mbështetur në të dhënat e mësipërme, konkludohet që **moda** e të dënuarve sipas intensitetit është për **klasat krime kundër autoritetit të shtetit dhe krime kundër rendit dhe sigurisë publike**.

Në vijim po analizojmë të dënuarit sipas Kodit Penal

Të dënuar	Me gjobë	Deri në 2 vjet	2 (dy) - 5 (pesë) vjet	Aplikimi i nenit	Aplikimi i nenit 59	Aplikimi i nenit 59/a	Aplikimi i nenit 63	Aplikimi i nenit 64	Mjekim i detyruar (neni 46)	5 (pesë)- 10 (dhjetë) vjet	10 (dhjetë) - 25 vjet	25-35 vjet	Burgim i përjetshëm
8,956	632	2,518	667	27	4,195	39	461	13	43	303	45	7	6

Për vitin 2025, sipas neneve të KP janë **8,956** të dënuar, prej të cilëve **8,711** të dënuar të rritur dhe **245**, të dënuar të mitur.

Sipas masave të dënimit për vitin 2025 rezultojnë se **632 ose 7%** janë dënuar me gjobë; **2,518 ose 28.1%** janë dënuar me masën e dënimit “Burg deri në 2 vjet”; **667 persona ose 7.5%** janë dënuar me “Burg 2-5 vjet”; aplikimi i nenit 58 është vendosur për **27 persona ose për 0.3%** të numrit të të dënuarve gjithsej; aplikimi i nenit 59 është vendosur për **4,195 persona ose për 46.8%** të numrit të të dënuarve gjithsej; aplikimi i nenit 59/a është vendosur për **39 persona ose për 0.4 %** të numrit të të dënuarve gjithsej; për **461 persona ose 5.2 %** është aplikuar neni 63; për **13 persona ose 0.2%** është aplikuar neni 64; për **43 persona ose 0.5%** të dënuar është vendosur mjekim i detyruar; për **303 persona ose 3.4%** është vendosur dënim “Burg 5-10 vjet”; **45 persona ose 0.5%** janë dënuar me “Burg 10-25 vjet”; **7 ose 0.1%** janë dënuar “Burg 25-35 vjet” dhe **6 persona ose 0.1%** janë dënuar me burgim të përjetshëm.

- **Moda** për masën e dënimit për vitin 2025 është “**Aplikimi i nenit 59**” me **4,195** dënime.

PERSONAT E GJYKUAR DHE LLOJI I VENDIMEVE TË DHËNA NDAJ TYRE

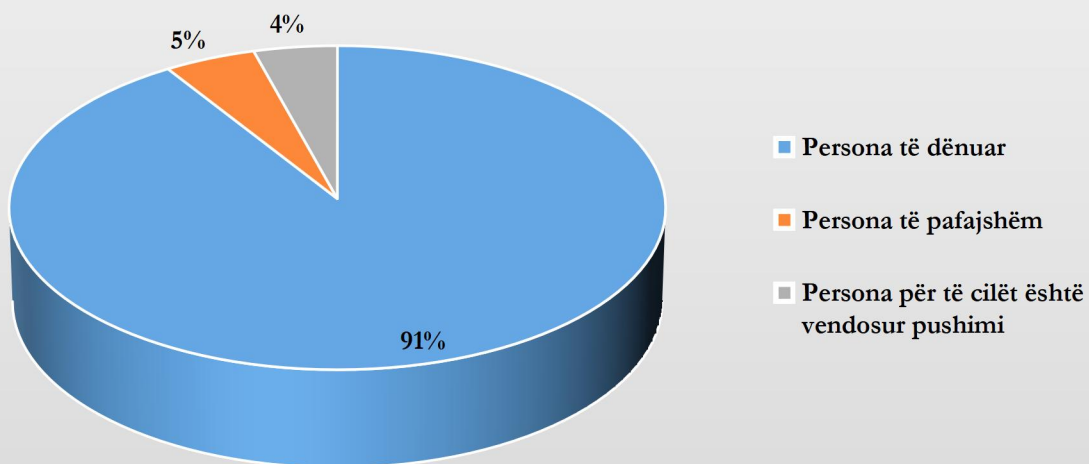
Viti 2025	Persona të dënuar	Persona të pafajshëm	Persona për të cilët është vendosur pushimi
	8,956	469	427

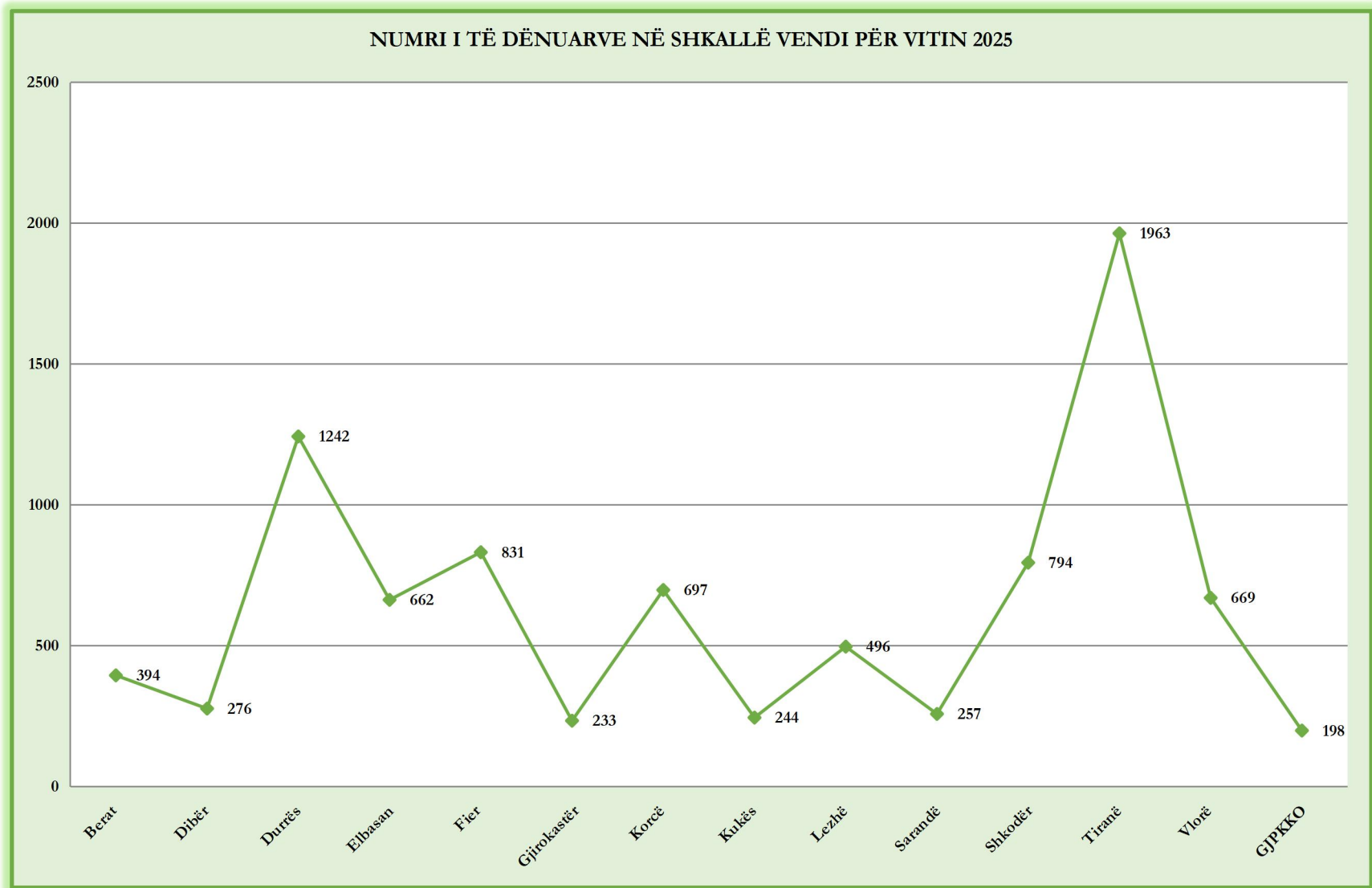
Me vendime përfundimtare për vepra penale të ndryshme sipas Kodit Penal janë gjykuar **9,852** persona prej të cilëve:

<input type="checkbox"/> Dënuar	8,956
<input type="checkbox"/> Deklaruar të pafajshëm	469
<input type="checkbox"/> Është vendosur pushimi i çështjes	427

TOTALI	----- 9,852
---------------	-----------------------

**Personat e gjykuar dhe llojet e vendimeve dhënë
ndaj tyre shprehur në %**





PERSONAT E DËNUAR TË RRITUR DHE TË DËNUAR TË MITUR SIPAS GJYKATAVE TË SHKALLËS SË PARË TË JURIDIKSIONIT TË PËRGJITHSHËM

Gjykata (Court)	Të gjykuar (Tried persons)	Të dënuar (Convicted)	Të pafajshëm (Not guilty)	Të pushuar (Ceased)
Berat	450	394	33	23
Dibër	318	276	11	31
Durrës	1,327	1,242	44	41
Elbasan	691	662	5	24
Fier	921	831	60	30
Gjirokastrë	293	233	25	35
Korçë	775	697	26	52
Kukës	292	244	18	30
Lezhë	556	496	33	27
Sarandë	293	257	18	18
Shkodër	832	794	9	29
Tiranë	2,098	1,963	89	46
Vlorë	763	669	75	19
GJKKO	243	198	23	22
TOTALI	9,852	8,956	469	427



KREU III

❖ **TË DHËNAT E DREJTORISË SË PËRGJITHSHME TË
BURGJEVE**

TË DHËNA TË DREJTORISË SË PËRGJITHSHME TË BURGJEVE

Në territorin e Republikës së Shqipërisë ndodhen 19 Institucione të Ekzekutimeve të Vendimeve Penale, prej të cilave 7 janë paraburgime, 9 janë burgje, 2 janë institucione të Veçanta Shëndetësor për të burgosurit (Institucioni Mjekësor i Posaçëm Lezhë (IMP/IEVP Lezhë) si dhe IVSHB (Spitali i Burgjeve, Tiranë) e dënuar dhe të paraburgosur, si dhe 1 Institucion për të Miturit në Kavajë.

“**I paraburgosur**” nënkupton çdo person, shtetas shqiptar, i huaj apo pa shtetësi, ndaj të cilit është marrë masë sigurimi “arrest në burg”.

“**I dënuar**” nënkupton çdo person, shtetas shqiptar, i huaj apo pa shtetësi, i dënuar me burgim me vendim të formës së prerë të gjykatave shqiptare dhe në përputhje me marrëveshjet ndërkombëtare edhe të gjykatave të huaja, duke respektuar kërkesat përkatëse procedurale.

“**Recidivizmi**” apo ri-përfshirja në sjellje kriminale me pasojë përsëritjen e një vepre penale, është një nga konceptet themelore në drejtësinë penale. Kryesisht, ky koncept i referohet rikthimit të një personi në sjellje kriminale, pasi ky i fundit ka përfunduar një dënim të mëparshëm. Përsëritja matet nga veprat penale të cilat rezultojnë në ri-arrestim të personit, ri-dënim, ose ri-kthim në burg brenda një periudhe tre vjeçare pas lirimit të burgosurit.

“**Të mitur**” në Sistemin e Burgjeve konsiderohen personat të cilët kanë mbushur moshën 14 vjeç deri nën 18 vjeç.

“**IEVP**” nënkupton Institucione të Ekzekutimeve të Vendimeve Penale.

“**Ditë qëndrimi**” në paraburgim kuptojmë të gjitha ditët e kaluara në një institucion paraburgimi, duke përfshirë kohën e kaluar në pritje të gjykimit apo arsye të tjera të ndalimit.

Sistemi i Burgjeve ka një dinamikë të larmishme për sa i përket kategorisë së personave të trajtuar, moshës, veprës penale të kryer, si dhe gjendjes së tyre psiko-sociale. Për periudhën **Janar - Dhjetor 2025**, në Sistemin e Burgjeve janë trajtuar mesatarisht **4474 të burgosur** prej të cilëve **1730 të dënuar** dhe **2744 të paraburgosur**. Mesatarisht popullimi gjatë 2025 ka qenë **-573 vende**, ose **-10%**. Kapaciteti i institucioneve penitenciare për vitin 2025 është **5536**.

Për vitin 2025 referuar analizës së treguesve, **veprat dominuese** të kryera nga të dënuarit e rritur janë vepra të lidhura me **vrasjen**, e ndjekur nga **droga** dhe **vjedhja**. Të dhënat e moshës tregojnë se popullata e burgjeve ka një moshë relativisht të re. Numri më i lartë i personave të dënuar shënohet në kategorinë **40-50 vjeç**, e ndjekur nga grupmosha **30-40 vjeç**, e më pas **25-30 vjeç**. Për sa i përket kohëzgjatjes së dënimit, numri më i madh i të dënuarve ka një masë dënimi nga **15<20 vjet**, e ndjekur nga **5<15 vjet**.

Numri i të dënuarve dhe paraburgosurve në Sistemin e Burgjeve varion nga hyrjet dhe daljet. Hyrje në institucionet penitenciare konsiderohet çdo lloj hyrje përveç:

- ❖ Transferimit nga një institucion penitenciar në një tjetër institucion;
- ❖ Hyrja pas kthimit nga leja e të burgosurit;
- ❖ Kthimi në institucion pas paraqitjes në gjykatë;
- ❖ Hyrja pas arratisjes nga burgu, ri-arrestimit nga policia.

Ndarja e të dënuarve sipas veprave penale

Lloji i veprës	2020	2021	2022	2023	2024	2025
Vjedhje	389	308	311	307	228	210
Vrasje	792	650	707	699	590	579
Plagosje	42	43	53	55	29	23
Drogë	668	562	581	526	413	438
Krime seksuale	56	59	58	56	39	48
Shfrytëzim prostitucioni	37	33	34	36	26	13
Mashtrim	59	60	62	63	38	48
Organizata kriminale	39	48	57	63	67	74
Të tjera	410	438	339	390	370	297
TOTAL	2492	2201	2202	2195	1800	1730

Të dhënat tabelare tregojnë se numri më i lartë i të dënuarve për vitin 2025, i referohet veprës penale “vrasje”, konkretisht 590 persona.

Ndarja e të dënuarve sipas masave të dënimit

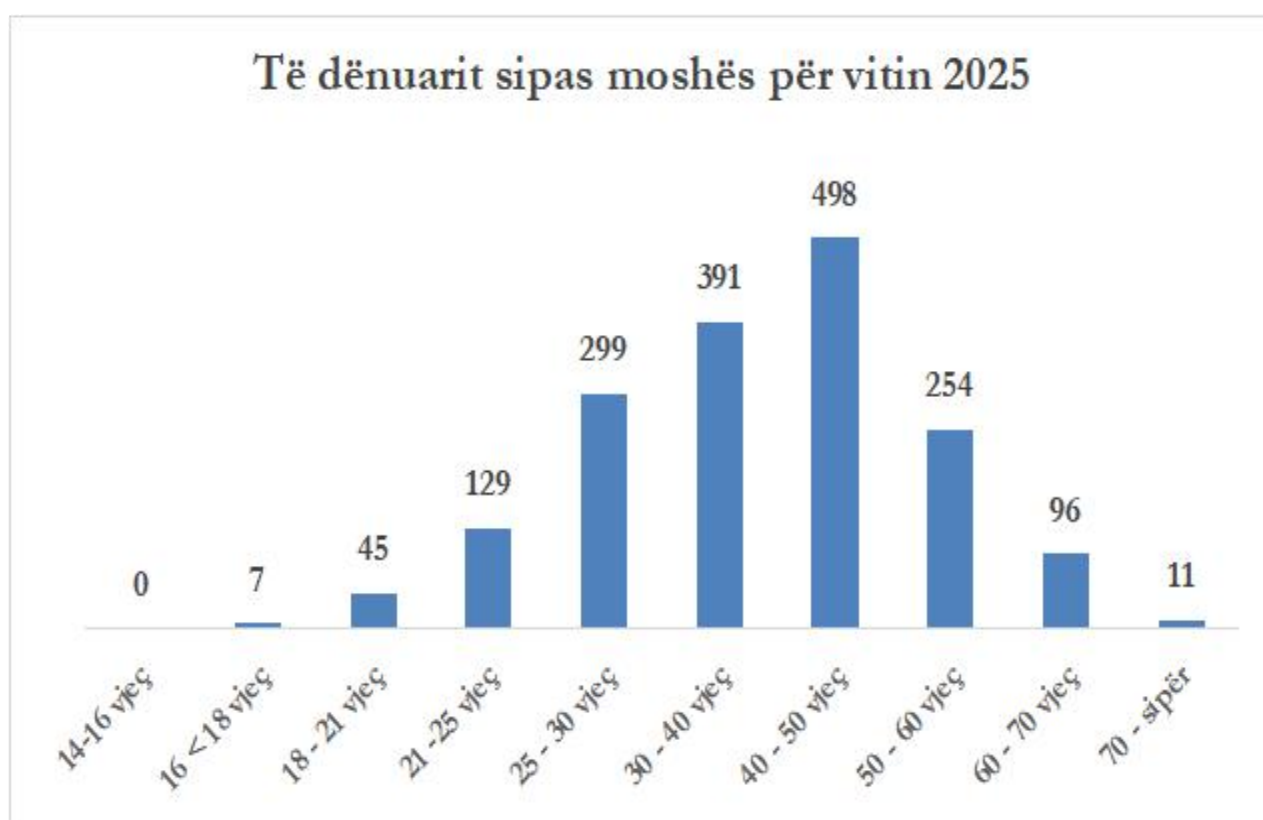
Masat e dënimit	2020	2021	2022	2023	2024	2025
Më pak se 1 vit	145	133	115	128	89	87
1 < 2 vjet	237	222	186	189	144	154
2 < 5 vjet	449	380	363	425	326	279
5 < 15 vjet	644	538	576	466	353	347
15 < 20 vjet	440	409	448	472	363	370
20 < 25 vjet	401	339	328	327	328	295
Burgim i përjetshëm	176	180	186	188	197	198
TOTAL	2492	2201	2202	2195	1800	1730

Në lidhje me masën e dënimit për vitin 2025, numri më i lartë i të dënuarve i përket kategorisë 15 < 20 vjet, e ndjekur nga masa e dënimit 5 < 15 vjet .

Ndarja e të dënuarve sipas moshës

Mosha	Viti 2020	Viti 2021	Viti 2022	Viti 2023	Viti 2024	Viti 2025
14-16 vjeç	0	1	0	0	0	0
16 < 18 vjeç	1	1	3	4	2	7
18 - 21 vjeç	73	139	108	98	71	45
21 -25 vjeç	304	270	260	283	150	129
25 - 30 vjeç	439	389	381	412	309	299
30 - 40 vjeç	619	511	491	528	449	391
40 - 50 vjeç	561	475	469	470	453	498
50 - 60 vjeç	348	304	368	272	253	254
60 - 70 vjeç	106	87	99	104	99	96
70 - sipër	41	24	23	24	14	11
TOTAL	2492	2201	2202	2195	1800	1730

Numri më i lartë i të dënuarve të ndarë sipas moshës i përket grupmoshës 40-50 vjeç.



Gjendja dhe ndarja e të dënuarve (Mosha/Vepra Penale/Masa e Dënimit) Viti-2025

IEVP	14-16 vjeç	16 < 18 vjeç	18 < 21 vjeç	21 < 25 vjeç	25 < 30 vjeç	30 < 40 vjeç	40 < 50 vjeç	50 < 60 vjeç	60 < 70 vjeç	70 < 80 vjeç	Mbi 80 vjeç	Vjedhje	Vrasje	Plagosje	Krim seksual	Droge	Mashtrim	Shfrytëzim prostitucioni	Organizata kriminale	Të tjera	SHUMA	Më pak se 1 vit	1 < 2 vjet	2 < 5 vjet	5 < 15 vjet	15 < 20 vjet	20 < 25 vjet	Përfundim
	Jordan Misja	0	0	1	1	1	4	0	1	0	0	0	1	1	0	1	3	0	0	0	2	8	1	1	3	2	1	0
Fier	0	0	7	39	87	78	68	27	18	0	0	35	79	1	6	121	11	6	5	60	324	25	20	68	72	96	43	0
Pojškë (Gra)	0	0	1	0	2	8	11	2	1	0	0	4	8	0	0	5	4	1	0	3	25	2	1	5	8	6	3	0
Rrogozhinë	0	0	0	7	38	78	72	34	12	0	0	41	31	8	9	78	12	1	3	58	241	14	34	52	75	57	9	0
Lushnjë	0	0	26	31	48	19	22	0	3	0	0	15	6	3	5	57	10	0	0	53	149	18	45	38	30	16	2	0
Burrel	0	0	1	3	14	22	29	19	6	1	0	14	50	1	4	7	1	0	5	13	95	2	12	5	8	15	31	22
Peqin	0	0	0	2	13	71	92	67	17	1	0	43	131	0	2	36	0	0	45	6	263	0	0	4	30	46	72	111
Fushë Krujë	0	0	0	4	8	17	12	2	0	1	0	5	17	0	1	16	1	0	0	4	44	2	4	5	16	8	4	5
Korçë	0	0	4	24	34	21	56	22	13	1	0	21	50	4	5	22	3	2	4	64	175	17	15	35	44	13	20	31
Kavajë	0	7	4	0	0	0	0	0	0	0	0	4	7	0	0	0	0	0	0	0	11	3	3	2	1	2	0	0
Durrës	0	0	0	0	2	4	35	8	3	0	1	2	37	0	5	6	0	1	0	2	53	0	2	4	2	9	19	17
Shkoder	0	0	1	18	52	69	101	72	23	4	2	25	162	6	10	87	6	2	12	32	342	3	17	58	59	101	92	12
SHUMA	0	7	45	129	299	391	498	254	96	8	3	210	579	23	48	438	48	13	74	297	1730	87	154	279	347	370	295	198

Gjendja dhe ndarja e të paraburgosur(Moshë/Veprat që akuzohet)Viti 2025

IEVP	14 -16 vjec	16 < 18vjec	18 < 21 vjeç	21 < 25 vjeç	25 < 30 vjeç	30 <40 vjeç	40 <50 vjeç	50 < 60 vjeç	60 -70 vjeç	70 -80 vjeç	Mbi 80 vjeç	SHUMA	Vjedhje	Vrasje	Plagosje	Krim seksual	Droge	Organizata kriminale	Mashtrim	Shfrytëzim prostitucioni	Të Tjera
Jordan Misja	0	0	44	91	112	84	78	51	22	6	0	488	59	42	5	9	143	11	14	1	204
Pojaska (Gra)	0	0	3	6	12	10	11	3	0	0	0	45	3	3	1	0	4	0	2	6	26
Mine Peza	0	0	14	18	30	44	32	14	10	1	0	163	24	15	2	0	32	8	4	2	76
Burrel	0	0	1	4	9	17	7	3	2	0	0	43	5	4	0	2	5	0	0	0	27
Fushë Kruja	0	0	22	35	104	92	40	23	8	0	0	324	78	37	9	3	96	0	4	0	97
Durrës	0	0	8	12	25	51	58	19	3	0	0	176	26	13	8	0	55	15	2	3	54
Korçë	0	0	7	10	43	47	56	25	5	0	0	193	25	11	4	5	82	0	3	1	62
Kukës	0	0	2	6	5	8	11	1	0	0	0	33	0	2	0	0	5	0	0	0	26
Peqin	0	0	3	2	15	35	19	17	1	1	0	93	7	20	2	3	13	0	0	0	48
Elbasan	0	0	9	21	24	45	30	15	4	0	0	148	24	9	4	5	46	4	4	3	49
Vlore	0	0	4	16	30	48	60	8	1	0	0	167	24	2	4	2	54	0	1	1	79
Berat	0	0	0	9	18	25	27	5	5	0	0	89	8	8	4	0	27	1	2	1	38
Kavajë	3	11	0	0	0	0	0	0	0	0	0	14	3	5	2	0	2	0	0	0	2
Fier	0	0	2	16	151	218	55	18	1	0	0	461	112	24	0	4	149	0	9	0	163
Shkodër	0	0	28	42	55	82	53	35	8	4	0	307	27	28	6	4	100	1	3	1	137
SHUMA	3	11	147	288	633	806	537	237	70	12	0	2744	425	223	51	37	813	40	48	19	1088

Të dhëna statistikore për të dënuar dhe paraburgosur të mitur

Të miturit e dënuar dhe të paraburgosur trajtohen në Institutin e të Miturve në Kavajë. Këtu trajtohen të gjithë të miturit që marrin masë sigurie “arrest me burg” ose masë dënimi dhe tashmë funksionon si institucioni i vetëm për trajtimin e të miturve.

Tabela e mëposhtme tregon të dhënat mbi numrin e të miturve të dënuar ndarjen sipas gjinisë, nivelit të arsimit dhe masës së dënimit gjatë 2025.

Muajt	Numri i fëmijëve të dënuar me vendim gjykatë Viti 2025 sipas llojit te vepres se kryer,gjinise mases se denimit,nivelit te arsimit									
	Total (F+M)	Femra	Meshku	Niveli i arsimit		Masa e Denimit				
				Me arsim	Pa arsim	6 muaj-1 vit	Deri në 2 vjet	2-5 vjet	5-10 vjet	10-20 vjet
Janar	7	0	7	7	0	3	0	2	0	2
Shkurt	7	0	7	7	0	3	0	2	0	2
Mars	6	0	6	6	0	2	0	2	0	2
Prill	9	0	9	9	0	4	0	3	0	2
Maj	9	0	9	9	0	4	0	3	0	2
Qershor	9	0	9	9	0	4	0	3	0	2
Korrik	9	0	9	9	0	4	0	3	0	2
Gusht	6	0	6	6	0	2	0	2	0	2
Shtator	7	0	7	7	0	3	0	2	0	2
Tetor	7	0	7	7	0	2	1	2	0	2
Nëntor	7	0	7	7	0	2	1	2	0	2
Dhjetor	7	0	7	7	0	2	1	2	0	2

Numri i të miturve të dënuar sipas llojit të veprës së kryer, masës së dënimit, gjatë 2025

Viti 2025		Treguesit e Drejtësisë për të Miturit										
Veprat penale/Masat e dënimit	Numri i fëmijëve të dënuar me vendim gjykatë Viti 2025 sipas llojit te vepres se kryer,mases se denimit											
	134 (Vjedhje)		79 (vrasje ne rrethana të tjera cilësuese)			139-25(vjedhje me dhune)			323 (Largim nga vendi qëndrimit)			
	6 muaj-1 vit	Deri ne 2 vjet	2-5 vjet	5-10 vjet	10-20 vjet	6 muaj-1 vit	Deri ne 2 vjet	2-5 vjet	6 muaj-1 vit	Deri ne 2 vjet	2-5 vjet	5-10 vjet
Janar	3	0	2	0	2	0	0	0	0	0	0	0
Shkurt	3	0	2	0	2	0	0	0	0	0	0	0
Mars	2	0	2	0	2	0	0	0	0	0	0	0
Prill	4	0	2	0	2	0	0	1	0	0	0	0
Maj	4	0	2	0	2	0	0	1	0	0	0	0
Qershor	4	0	2	0	2	0	0	1	0	0	0	0
Korrik	4	0	2	0	2	0	0	1	0	0	0	0
Gusht	2	0	2	0	2	0	0	0	0	0	0	0
Shtator	2	0	2	0	2	0	0	0	1	0	0	0
Tetor	2	0	2	0	2	0	1	0	0	0	0	0
Nëntor	2	0	2	0	2	0	1	0	0	0	0	0
Dhjetor	2	0	2	0	2	0	1	0	0	0	0	0

Numri i të miturve në Institutin e të miturve Kavajë sipas llojit të veprës penale dhe gjinisë gjatë 2025

Viti	Numri i fëmijëve te denuar në burgje sipas llojit te vepres penale dhe gjinisë
------	--

2025	Të Dënuar									
Muaji	Vepra Penale						Gjinia			
	134 (Vjedhje)	139- 25(vjedhje me dhune)	76 Vrasje me dashje	283(prodhim dhe shitje narkotikesh	79 (vrasje ne rrethana të tjera cilësuese)	278 Armembajtje pa leje	323 Largim te burgosurit nga vendi qendrimi	Total (F+M)	Femra	Meshkuj
Janar	3	0	0	0	4	0	0	7	0	7
Shkurt	3	0	0	0	4	0	0	7	0	7
Mars	2	0	0	0	4	0	0	6	0	6
Prill	4	1	0	0	4	0	0	9	0	9
Maj	4	1	0	0	4	0	0	9	0	9
Qershor	4	1	0	0	4	0	0	9	0	9
Korrik	4	1	0	0	4	0	0	9	0	9
Gusht	2	0	0	0	4	0	0	6	0	6
Shtator	2	0	0	0	4	0	1	7	0	7
Tetor	2	1	0	0	4	0	0	7	0	7
Nëntor	2	1	0	0	4	0	0	7	0	7
Dhjetor	2	1	0	0	4	0	0	7	0	7

➤ **Niveli i recidivizmit te të miturit gjatë viteve 2020-2025**

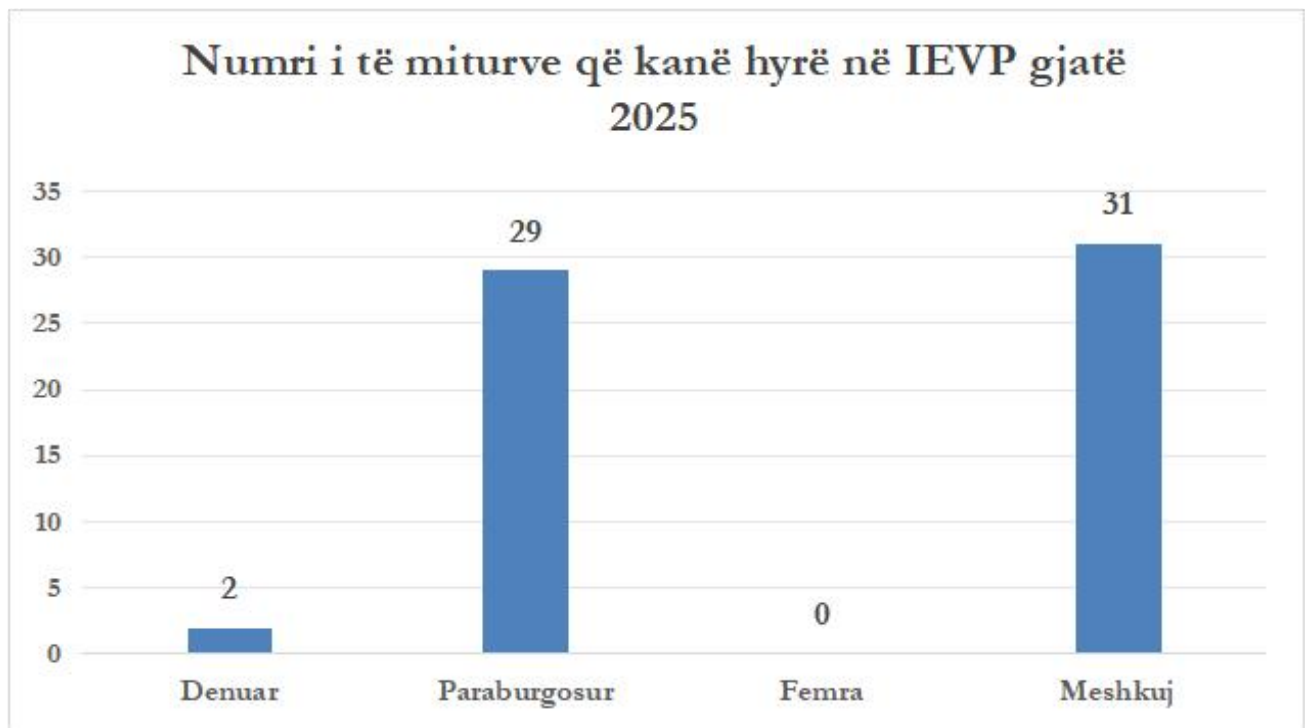
Sipas tabelës bashkëlidhur trendi më i lartë i recidivistëve është gjatë vitit 2023.

Krahasuar me vitin 2024, vihet re një rritje e lehtë e numrit të recidivistëve për minorenët gjatë vitit 2025.

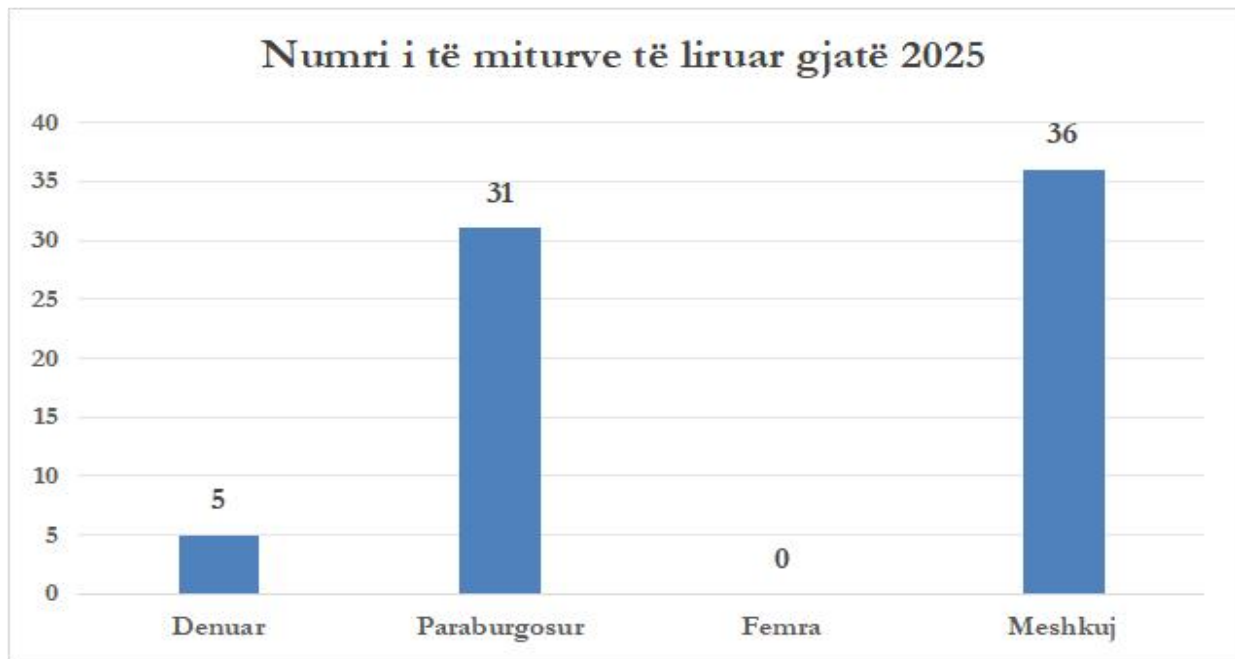
Viti	Viti 2020	Viti 2021	Viti 2022	Viti 2023	Viti 2024	Viti 2025
Numri i recidivistëve	14	3	6	18	1	3

➤ Numri i të miturve që kanë hyrë gjatë 2025 sipas muajve dhe gjinisë.

Numri i të miturve që kanë hyrë në IEVP gjatë 2025 sipas muajve dhe gjinisë					
Muaji	Total (M+F)	Denuar	Paraburgosur	Gjinia	
				Femra	Meshkuj
Janar	2	0	2	0	2
Shkurt	1	0	1	0	1
Mars	5	0	5	0	5
Prill	4	1	3	0	4
Maj	0	0	0	0	0
Qershor	0	0	0	0	0
Korrik	4	0	4	0	4
Gusht	1	0	1	0	1
Shtator	5	1	4	0	5
Tetor	4	0	4	0	4
Nëntor	4	0	4	0	4
Dhjetor	1	0	1	0	1
Total	31	2	29	0	31



➤ Numri i të miturve që janë liruar gjatë 2025 sipas muajve dhe gjinisë.



Numri i të miturve të paraburgosur në IEVP sipas llojit të veprës penale dhe gjinisë gjatë vitit 2025.

2025		Treguesit e Drejtësisë për të miturit																			
Të paraburgosur që janë në pritje të vendimit të gjykatës																					
Muaji	Vepra Penale																	Gjinia			
	278 Armembajtje pa leje	134 Vjedhje	Heqja e paligjshme e lirise	76, 78-22 Vrasje me dashje	283 Prodhim shitje narkotike sh	101 Marrdh. seksuale me të mitur me dhune	Apologji publike për terrorizmin me ane të komunikimit online	139-25 Vjedhje me dhune	183 Falsifikim monedhas h	88 Plagosje e rende me dashje	284 Kultivim lëndesh narkotike	79/a Vrasje në rrethana cilesuese	290/291 Shkelje e rregte qarkullimit rrugor	283-a trafiki i këmbësorëve në lëndë narkotike	108 vepra të turpshme	140 Vjedhje me armë	323 Larë nga vendi qëndrimi	Dhunë në familje	Meshkuj	Femra	Gjithsej
Janar	0	1	0	2	0	1	0	2	0	2	0	6	0	2	0	0	0	1	17	0	17
Shkurt	0	1	0	2	0	1	0	2	0	2	0	6	0	3	0	0	0	0	17	0	17
Mars	1	2	0	2	0	0	0	3	0	3	0	2	0	2	0	0	0	0	15	0	15
Prill	1	1	0	2	0	0	0	3	0	4	0	2	0	2	0	0	0	0	15	0	15
Maj	0	1	0	1	0	0	0	3	0	2	0	2	0	1	0	0	0	1	11	0	11
Qershor	0	1	0	1	0	0	0	3	0	2	0	2	0	1	0	0	0	1	11	0	11
Korrik	0	1	0	1	1	0	0	1	0	2	0	2	0	0	0	0	1	0	9	0	9
Gusht	0	1	0	1	1	0	0	1	0	2	0	3	0	0	0	0	1	0	10	0	10
Shtator	0	1	0	1	1	0	0	1	0	2	0	4	0	0	0	0	3	0	13	0	13
Tetor	0	1	0	1	1	1	0	0	0	2	0	4	0	0	0	0	2	1	13	0	13
Nëntor	0	1	0	1	0	1	0	0	1	2	0	7	0	0	0	0	2	1	16	0	16
Dhjetor	0	1	0	1	1	1	0	0	1	1	0	7	0	0	0	0	2	1	16	0	16

KREU IV

- ❖ **SHPËRNDARJA E KRIMINALITETIT GJATË VITIT 2025,
BAZUAR NË ÇËSHTJET PENALE TË PËRFUNDUARA**

SHPËRNDARJA E KRIMINALITETIT GJATË VITIT 2025 BAZUAR NË ÇËSHTJET PENALE TË PËRFUNDUARA

Koeficienti i kriminalitetit është një parametër që mat kriminalitetin në një mjedis të caktuar në raport me popullsinë e atij mjedisi, pra tregon shkallën e konsumimit të veprave penale (krimeve ose kundërvajtjeve), duke e vendosur këtë të dhënë përballë numrit të personave. Si rregull ai shpreh numrin e krimeve për 100.000 banorë.

Nga studimi i kryer për të dhënat e çështjeve penale të përfunduara (krime dhe vepra penale në tërësi), rezulton **që për vitin 2025 në shkallë vendi kemi 179 krime për 100.000 banorë.**

Kriminaliteti sipas këtij koeficienti e ndan territorin e Shqipërisë në tri grupe kryesore:

GRUPI I

- Kriminalitet më të lartë se mesatarja (199-235 krime për 100 000 banorë) kemi në rrethet **Durrës, Vlorë, Tiranë (ref.tabelës).**

GRUPI II

- Kriminalitet që në koeficient është i përafërt me mesataren e vendit (159-199 krime për 100.000 banorë) ka në rrethet **Fier, Kukës, Lezhë, Shkodër (ref.tabelës).**

GRUPI III

- Kriminalitet me vlera nën mesataren e vendit (115-159 krime për 100.000 banorë) kemi në rrethet **Berat, Dibër, Elbasan, Gjirokastër, Korçë, Sarandë (ref.tabelës).**

Po të bëjmë krahasimin me vitet 2020, 2021, 2022, 2023, 2024 dhe 2025 **kriminaliteti në vend ka patur luhatje.**

Kështu koeficienti i kriminalitetit nga **155** për vitin 2020 dhe **196** krime në vitin 2021, **182** krime për 100.000 banorë në 2022 dhe për vitin 2023 në shkallë vendi kemi **160** krime për 100.000 banorë, për vitin 2024 në shkallë vendi kemi **174** krime për 100.000 banorë dhe për vitin 2025 në shkallë vendi kemi **179** krime për 100.000 banorë.

Vëmendje të veçantë paraqet edhe analiza e llojit të veprave penale që konsumohet dhe për të cilat gjykatat japin vendim përfundimtar.

Gjykatat e Shkallës së Parë të Juridiksionit të Përgjithshëm (District courts-General Jurisdiction)	Gjithsej të Përfunduara	Krime	Kundravajtje
Berat	412	320	92
Dibër	258	182	76
Durrës	1,182	1,114	68
Elbasan	684	549	135
Fier	930	824	106
Gjirokastrë	299	199	100
Korçë	675	494	181
Kukës	269	217	52
Lezhë	509	451	58
Sarandë	290	235	55
Shkodër	762	640	122
Tiranë	2,863	2,541	322
Vlorë	628	568	60
GJPKKO	82	71	11
T O T A L I	9,843	8,405	1,438

Në këtë këndvështrim, krimin më të ashpër e ndeshim në gjykatat e : Fier, Tiranë, Durrës, etj ku në raportin krime-kundërvajtje kemi p.sh.: në gjykatën e Fierit nga **930** çështje të gjykuara, **824** janë për krime dhe **106** kundërvajtje; në gjykatën e Tiranës nga **2,863** çështje të gjykuara, **2,541** janë për krime dhe **322** kundërvajtje; në rrethin e Durrësit nga **1,182** çështje të gjykuara, **1,114** janë gjykuar për krime dhe **68** e tyre janë kundërvajtje.

Për llojin dhe strukturën e krimit të përhapur në shkallë vendi, më shumë ndihmojnë të dhënat analitike të nxjerra për çdo rreth gjyqësor dhe që pasqyrohen në kapitull të veçantë.

Në përlllogaritjen e koeficientit të kriminalitetit janë shfrytëzuar të dhënat zyrtare për numrin e popullsisë të marra nga **Drejtoria e Përgjithshme e Gjendjes Civile** të cilat i referohen vitit **2025**.

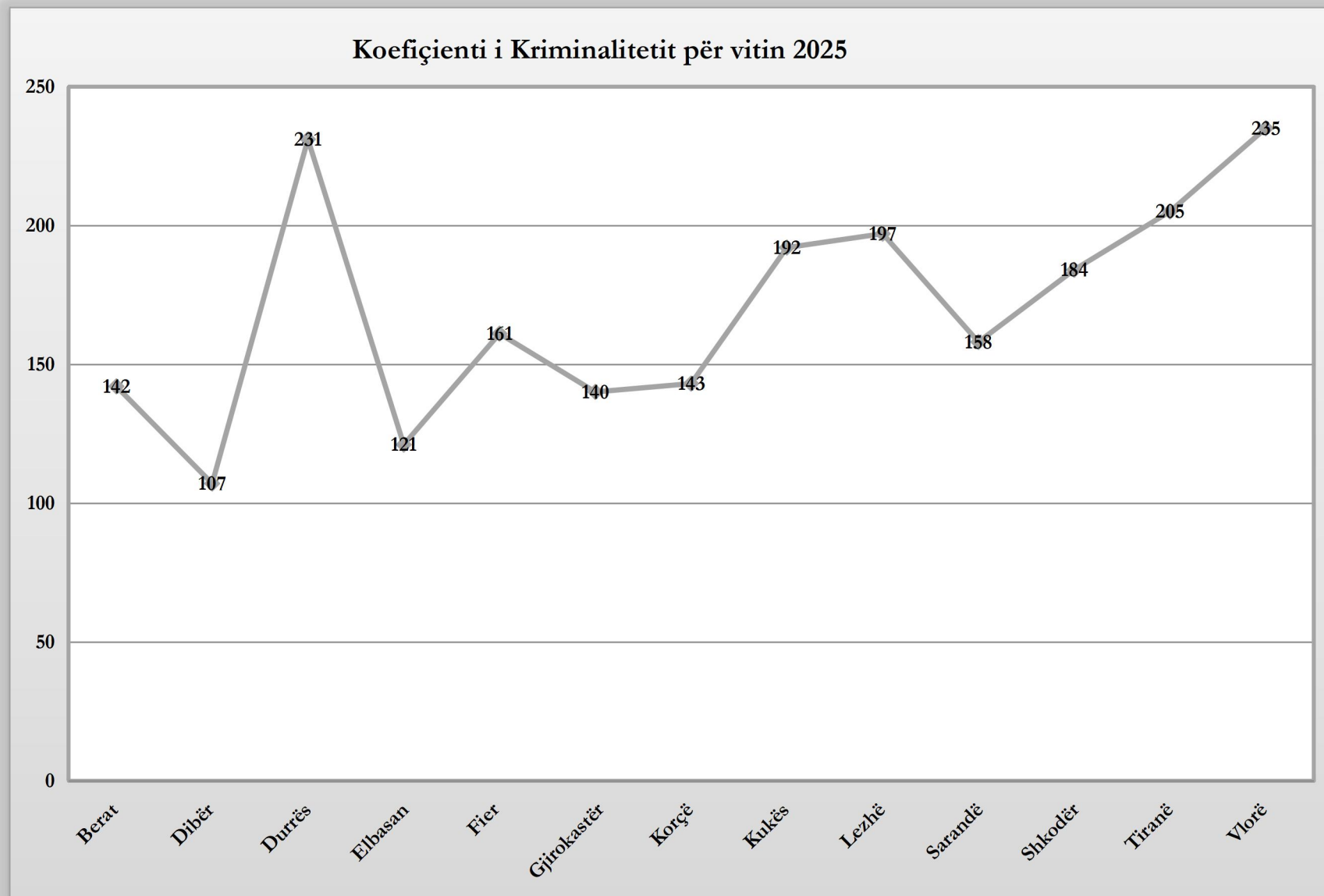
Në numrin total 4,647,905 të popullsisë janë llogaritur dhe rrethet që nuk kanë një gjykatë, por që çështjet e tyre gjykohen nga gjykatat e rretheve gjyqësore të mësipërme, p.sh. popullsia e Shkodrës është mbledhur edhe me popullsinë e Malsisë së Madhe ku shtrin veprimtarinë rrethi gjyqësor Shkodër. Po kështu është vepruar me 12 gjykatat e tjera që kanë kompetenca tokësore dhe

shtrijnë veprimtarinë e tyre në rrethet që nuk kanë një gjykatë, si p.sh. në rrethet Has, Bulqizë, Kuçovë, Delvinë, Peqin, Mallakastër, Gramsh, Mirditë, Skrapar etj.

STUDIMI I KOEFICIENTIT TË KRIMINALITETIT

Gjykatat e Shkallës së Parë të Juridiksionit të Përgjithshëm	KOEFICIENTI I KRIMINALITETIT				
	Krime (Crimes)	Popullsia (Population)	Koeficienti (Coefficient)	Vepra penale (Criminal Offences)	Koeficienti për vepra penale (Coefficient for criminal offences)
Berat	320	225,637	142	412	183
Dibër	182	169,927	107	258	152
Durrës	1,114	481,596	231	1,182	245
Elbasan	549	452,776	121	684	151
Fier	824	512,911	161	930	181
Gjirokastrë	199	142,638	140	299	210
Korçë	494	344,642	143	675	196
Kukës	217	112,756	192	269	239
Lezhë	451	229,030	197	509	222
Sarandë	235	149,076	158	290	194
Shkodër	640	348,631	184	762	219
Tiranë	2,541	1,236,716	205	2,863	232
Vlorë	568	241,569	235	628	260
T O T A L I	8,334	4,647,905	179	9,761	210

* *Shënim.* Vlen të theksohet se koeficienti i kriminalitetit është përlogaritur si rezultat i numrit të përgjithshëm të veprave penale të kryera në një rreth të caktuar gjyqësor përmbi numrin e popullsisë së atij rrethi. Gjithashtu në leximin e kësaj tablele nuk është llogaritur numri i çështjeve penale të përfunduara të Gjykatës së Shkallës së Parë kundër Korrupsionit dhe Krimit të Organizuar që për vitin 2025 është 82 çështje penale, si dhe nuk janë llogaritur çështjet penale ushtarake, pasi kjo tabelë vlen për koeficientin e kriminalitetit në shkallë vendi.



KREU V

- ❖ **ÇËSHTJET E GJYKUARA PËR KRIMET E KORRUPSIONIT
DHE KRIMIT TË ORGANIZUAR**

STATISTIKAT PËR PERSONAT E GJYKUAR DHE DËNUAR PËR VITIN 2025

Lufta kundër korrupsionit është identifikuar qartazi nga partnerët ndërkombëtarë, por sidomos nga BE-ja, si një nga elementët kyç për përparimin e Shqipërisë drejt integritimit evropian. Në kuadër të prioritetëve të qeverisë, lidhur me politikën anti-korrupsion, gjatë tremujorit të fundit të vitit 2013, janë ndërmarrë një numër masash konkrete për të siguruar llogaridhënie duke dëshmuar vullnetin e fortë për të luftuar fenomenin e korrupsionit në vend.

Gjatë kësaj periudhe është krijuar institucioni i Koordinatorit Kombëtar Anti-korrupsion, si një organ i rëndësishëm në nivel ministror që do të koordinojnë masat kundër korrupsionit dhe politikën në nivel kombëtar. Për t'i dhënë një dimension të ri, më të plotë, luftës kundër korrupsionit u miratua paketa antikorrupsion dhe në Kodin e Procedurës Penale, në kompetencën lëndore të Gjykatës së Krimeve të Rënda u shtuan edhe veprat penale të korrupsionit ndaj zyrtarëve të lartë, të gjyqtarëve, prokurorëve etj., ku korrupsioni konsiderohet, si krim i rëndë, jo në kuptim të rritjes së masës së dënimit, por në faktin që këto vepra penale do të luftohen me të njëjtat mjete, siç luftohen organizatat dhe bandat kriminale.

Gjithashtu me ndryshimet e bëra në K.Pr. Penale u harmonizua legjislacioni procedural, në përputhje me ndryshimet kushtetuese, të bëra në vitin 2012, për kufizimin dhe heqjen e imuniteteve të zyrtarëve të lartë, përfshirë dhe gjyqtarët e të gjitha niveleve, pasi kjo reformë në atë kohë, nuk u shoqërua me ndryshimet e nevojshme në Kodin e Procedurës Penale.

Kuvendi ka miratuar, ligjin “Për një ndryshim në ligjin nr. 10192, datë 3.12.2009 “Për parandalimin dhe goditjen e krimit të organizuar dhe trafikimit nëpërmjet masave parandaluese kundër pasurisë”, datë 20.03.2014, me qëllim shtrirjen e masave parandaluese kundër pasurisë së personave që dyshohen se kanë kryer veprime korruptive. Synimi i këtij ligji është rritja e përpjekjeve për të dekurajuar në maksimum korrupsionin, nëpërmjet sekuestrimit apo konfiskimit të të gjitha pasurive të paligjshme, që burojnë nga veprat penale të korrupsionit. Në nenin 21, paragrafi i tretë i këtij ligji parashikohet se: “Barra e provës, për të vërtetuar se pasuritë janë fituar në mënyrë të ligjshme, i përket personit, kundër pasurive të të cilit kërkohet konfiskimi”. Në këtë kuptim, vlera reale e këtij ligji qëndron në faktin se, nuk do të jetë prokurori që do të provojë paligjshmërinë e vënies së pasurisë, por do të jetë individi, i cili duhet të provojë të kundërtën përpara gjykatës me prova dhe fakte konkrete sesi e ka vënë pasurinë e sekuestruar dhe konfiskuar edhe në rastet e korrupsionit. Një sfidë tjetër e madhe është lufta kundër pasurive dhe aseteve të akumuluar nga krimi i organizuar dhe korrupsioni. Këto fonde dhe asete kanë një efekt shumë negativ në ekonominë e vendit, tregun e lirë dhe konkurrencën e drejtë.

Krijimi i një strukture të posaçme, enkas për ndjekjen penale dhe hetimin e çështjeve të korrupsionit dhe krimit të organizuar synon mbi të gjitha garantimin e dhënies së drejtësisë në mënyrë sa më efektive dhe të pavarur nga çdo ndikim i paligjshëm.

Së fundmi, Kuvendi i Shqipërisë miratoi Ligjin nr. 95/2016 “Për organizimin dhe funksionimin e institucioneve për të luftuar korrupsionin dhe krimin e organizuar”.

Qëllimi i ligjit është:

1. Garantimi i funksionimit të Prokurorisë së Posaçme, si një prokurori e specializuar, për të ushtruar kompetencat e parashikuara në pikën 1, të nenit 148/dh, të Kushtetutës, në mënyrë efektive dhe të pavarur nga çdo ndikim i paligjshëm, i brendshëm apo i jashtëm.
2. Garantimi i funksionimit të Njësisë së Pavarur Hetimore për të hetuar veprat penale të korrupsionit dhe krimit të organizuar, si dhe veprat e tjera penale të kryera vetëm nga

subjektet e parashikuara në pikën 2, të nenit 135, të Kushtetutës, të pavarur nga çdo ndikim i paligjshëm, i brendshëm apo i jashtëm.

Struktura e Posaçme kundër Korrupsionit dhe Krimit të Organizuar përdoret për t'iu referuar Prokurorisë së Posaçme kundër Korrupsionit dhe Krimit të Organizuar si edhe Njësisë së Pavarur Hetimore ndryshe quajtur edhe Byroja Kombëtare e Hetimit.

Kjo strukturë, e përbërë nga organet e lartpërmendura do të ndjekë dhe hetojë vetëm çështjet e korrupsionit dhe krimit të organizuar.

Ndërkohë Gjykata e Posaçme kundër Korrupsionit dhe Krimit të Organizuar është përgjegjëse për gjykimin e veprave penale kundër korrupsionit dhe krimit të organizuar dhe akuzave penale kundër një numër zyrtarësh të lartë si: Presidentit, Kryetarit të Kuvendit, Kryeministrit, anëtarëve të Këshillit të Ministrave, gjyqtarëve të Gjykatës Kushtetuese dhe të Gjykatës së Lartë, Prokurorit të Përgjithshëm, deputetëve, etj. Gjykata e Posaçme kundër Korrupsionit dhe Krimit të Organizuar është e përbërë nga Gjykata e Posaçme kundër Korrupsionit dhe Krimit të Organizuar e Shkallës së Parë dhe ajo e Apelit, të cilat ndodhen në Tiranë me fuqi veprimi në të gjithë territorin e Shqipërisë.

Në kuadër të përmbushjeve të objektivave strategjike gjatë procesit të integritetit, 3 hallkat e sistemit gjyqësor, polici, prokurori dhe gjykata, janë angazhuar maksimalisht në luftën kundër kriminalitetit, me qëllim çmontimin e murit të korrupsionit dhe krimit të organizuar. Për këtë çështje konsiderohet shumë e rëndësishme, harmonizimi i të dhënave statistikore ndërmjet hallkave të sistemit gjyqësor dhe gjurmimin e rasteve konkrete të veprave penale të mësipërme.

Çështjet e shqyrtuara nga gjykatat për veprat penale të Korrupsionit

Në vitin 2015, nga ana e ekspertëve të Delegacionit të BE, është bërë ndryshimi i tabelës së matjeve të rritjes së luftës kundër Korrupsionit dhe në vend të personave të gjykuar, është kërkuar numri i personave të shpallur të pafajshëm, personave të dënuar, si dhe numri i vendimeve përfundimtare nga ana e Gjykatave të Juridiksionit të Përgjithshëm për këto vepra penale.

Në Qershor të vitit 2016, u nënshkrua Memorandumi i bashkëpunimit ndërmjet Gjykatës së Lartë të Republikës së Shqipërisë dhe Ministrisë së Drejtësisë dhe Ministrisë së Integritimit European "Për harmonizimin e të dhënave statistikore dhe raportimin e ecurisë së gjykimit të çështjeve gjyqësore penale që lidhen me veprat penale të Korrupsionit dhe Krimin të Organizuar".

Për vitin 2017 nga Gjykatat e Shkallës së Parë janë shpallur të pafajshëm 135 persona dhe janë dënuar 570 persona, ndërkohë që nga Gjykatat e Apelit janë shpallur të pafajshëm 177 persona dhe janë dënuar 315 persona. Nga Gjykata e Lartë janë shpallur të pafajshëm 10 persona dhe janë dënuar 16 persona.

Për vitin 2018 nga Gjykatat e Shkallës së Parë janë shpallur të pafajshëm 16 persona dhe janë dënuar 294 persona, ndërkohë që nga Gjykatat e Apelit janë shpallur të pafajshëm 164 persona dhe janë dënuar 285 persona. Nga Gjykata e Lartë janë shpallur të pafajshëm 2 persona dhe janë dënuar 4 persona.

Për vitin 2019 nga Gjykatat e Shkallës së Parë janë shpallur të pafajshëm 6 persona dhe janë dënuar 262 persona, ndërkohë që nga Gjykatat e Apelit janë shpallur të pafajshëm 60 persona dhe janë dënuar 246 persona. Nga Gjykata e Lartë janë shpallur të pafajshëm 0 persona dhe janë dënuar 0 persona.

Për vitin 2020 nga Gjykatat e Shkallës së Parë janë shpallur të pafajshëm 21 persona dhe janë dënuar 270 persona, ndërkohë që nga Gjykatat e Apelit janë shpallur të pafajshëm 20 persona dhe janë dënuar 87 persona. Nga Gjykata e Lartë janë shpallur të pafajshëm 0 persona dhe janë dënuar 0 persona.

Për vitin 2021 nga Gjykatat e Shkallës së Parë janë shpallur të pafajshëm 8 persona dhe janë dënuar 235 persona, ndërkohë që nga Gjykatat e Apelit janë shpallur të pafajshëm 12 persona dhe janë dënuar 99 persona. Nga Gjykata e Lartë janë shpallur të pafajshëm 0 persona dhe janë dënuar 0 persona, ë gjitha çështjet janë shqyrtuar në dhomë Këshillimi nga Gjykata e Lartë ku është vendosur mospranim rekursi (automatikisht lihet në fuqi vendimi i Gjykatës së Apelit).

Për vitin 2022 nga Gjykatat e Shkallës së Parë janë shpallur të pafajshëm 8 persona dhe janë dënuar 208 persona, ndërkohë që nga Gjykatat e Apelit janë shpallur të pafajshëm 21 persona dhe janë dënuar 176 persona. Nga Gjykata e Lartë janë shpallur të pafajshëm 2 persona dhe janë dënuar 51 persona, Të gjitha çështjet janë shqyrtuar në dhomë Këshillimi nga Gjykata e Lartë.

Për vitin 2023 nga Gjykatat e Shkallës së Parë të Juridiksionit të Përgjithshëm janë shpallur të pafajshëm 20 persona dhe janë dënuar 288 persona, ndërkohë që nga Gjykata e Apelit janë shpallur të pafajshëm 16 persona dhe janë dënuar 111 persona. Nga Gjykata e Lartë janë shpallur të

pafajshëm 2 persona dhe janë dënuar 8 persona, Të gjitha çështjet janë shqyrtuar në dhomë Këshillimi nga Gjykata e Lartë.

Për vitin 2024 nga Gjykatat e Shkallës së Parë të Juridksionit të Përgjithshëm janë shpallur të pafajshëm 17 persona dhe janë dënuar 174 persona, ndërkohë që nga Gjykata e Apelit janë shpallur të pafajshëm 13 persona dhe janë dënuar 83 persona. Nga Gjykata e Lartë janë shpallur të pafajshëm 3 persona dhe janë dënuar 11 persona, Të gjitha çështjet janë shqyrtuar në dhomë Këshillimi nga Gjykata e Lartë.

Për vitin 2025 nga Gjykatat e Shkallës së Parë të Juridksionit të Përgjithshëm janë shpallur të pafajshëm 13 persona dhe janë dënuar 197 persona, ndërkohë që nga Gjykata e Apelit janë shpallur të pafajshëm 48 persona dhe janë dënuar 160 persona. Nga Gjykata e Lartë janë shpallur të pafajshëm 2 persona dhe janë dënuar 40 persona, Të gjitha çështjet janë shqyrtuar në dhomë Këshillimi nga Gjykata e Lartë.

Krahasimi në përqindje për pesë vitet e fundit për personat e dënuar në lidhje me veprat penale të Korrupsionit, është si më poshtë:

Në vitin 2021 janë dënuar 235 persona në shkallën e parë të gjykimit (një ulje prej 16 % në vitin 2025).

Në vitin 2022 janë dënuar 208 persona në shkallën e parë të gjykimit (një ulje prej 5 % në vitin 2023).

Në vitin 2023 janë dënuar 288 persona në shkallën e parë të gjykimit. (një ulje prej 32 % në vitin 2023).

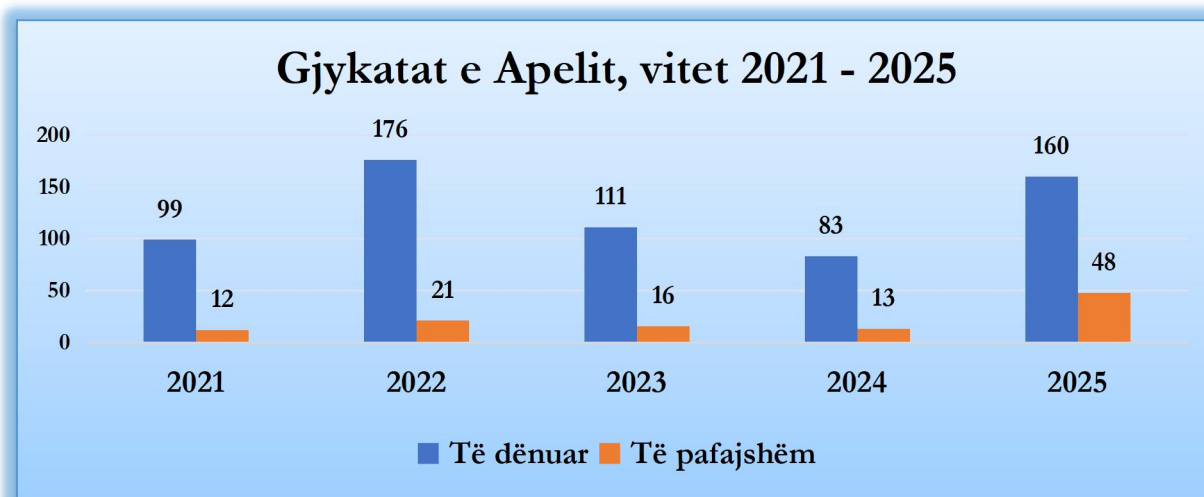
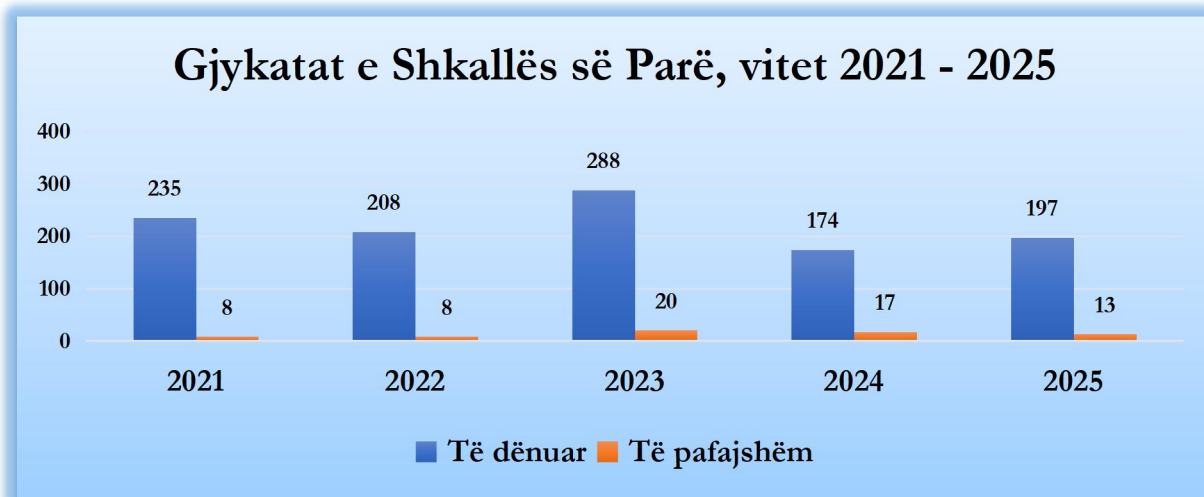
Në vitin 2024 janë dënuar 174 persona në shkallën e parë të gjykimit (një rritje prej 13 % në vitin 2023).

Në vitin 2025 janë dënuar 197 persona në shkallën e parë të gjykimit.

Në shkallën e dytë të gjykimit, rezulton se në vitin 2020 janë dënuar 87 persona (një rritje prej 84 % në vitin 2025), në vitin 2021 janë dënuar 99 persona (një rritje prej 38 % në vitin 2025), në vitin 2022 janë dënuar 176 persona (një ulje prej 9 % në vitin 2025), vitin 2023 janë dënuar 111 persona (një rritje prej 44 % në vitin 2025), në vitin 2024 janë dënuar 83 persona (një rritje prej 93 % në vitin 2025) dhe në vitin 2025 janë dënuar 160 persona.

Në Gjykatën e Lartë janë shpallur të pafajshëm 2 persona dhe janë dënuar 40 persona.

Në grafikët e mëposhtëm, përfshihen dinamikat e numrit personat e pafajshëm dhe të personave të dënuar nga Gjykatat e Shkallës së Parë të Juridksionit të Përgjithshëm, Gjykata e Apelit të Juridksionit të Përgjithshëm dhe Gjykata e Lartë, për veprat penale në lidhje me **Korrupsionin** për vitin 2020, 2021, 2022, 2023, 2024 dhe vitin 2025.



Çështjet e shqyrtuara nga gjykatat për veprat penale të Krimit të Organizuar

Lufta kundër krimit të rëndë e atij të organizuar, përbën tashmë një fazë të rëndësishme të zhvillimit shoqëror të shoqërisë shqiptare e sistemit të drejtësisë në veçanti. Lufta ndaj krimit të organizuar dhe krimeve të rënda përbën një nga prioritetet kryesore të qeverisë shqiptare, si dhe është një ndër kriteret kryesore për procesin e anëtarësimit të vendit në BE.

Për vitin 2015, nga ana e ekspertëve të Delegacionit të BE, është bërë ndryshimi i tabelës së matjeve të rritjes së luftës kundër Krimit të Organizuar dhe në vend të personave të gjykuar, është kërkuar numri i personave të shpallur të pafajshëm nga ana e Gjykatave në shkallë vendi për këto vepra penale.

Në Qershor të vitit 2016, u nënshkrua Memorandumi i bashkëpunimit ndërmjet Gjykatës së Lartë të Republikës së Shqipërisë dhe Ministrisë së Drejtësisë dhe Ministrisë së Integritimit Europian "Për harmonizimin e të dhënave statistikore dhe raportimin e ecurisë së gjykimit të çështjeve gjyqësore penale që lidhen me veprat penale të Korrupsionit dhe Krimit të Organizuar".

Për vitin 2019, rezulton se janë shpallur të pafajshëm nga Gjykatat e Shkallës së Parë **9** persona dhe janë dënuar **268** persona, ndërkohë që nga Gjykatat e Apeleve janë shpallur të pafajshëm **14** persona dhe janë dënuar **353** persona. Në Gjykatën e Lartë janë shpallur të pafajshëm **0** persona dhe janë dënuar **0** persona. Në këtë vit, nga këto të dhëna konstatohet një trend në rritje të dënimit të personave të akuzuar për kryerjen e veprave penale të Krimit të Organizuar në **Gjykatat e Shkallës së Parë**.

Për vitin 2020, rezulton se janë shpallur të pafajshëm nga Gjykatat e Shkallës së Parë **4** persona dhe janë dënuar **223** persona, ndërkohë që nga Gjykatat e Apeleve janë shpallur të pafajshëm **12** persona dhe janë dënuar **267** persona. Në Gjykatën e Lartë janë shpallur të pafajshëm **0** persona dhe janë dënuar **0** persona. Në këtë vit, nga këto të dhëna konstatohet një ulje të dënimit të personave të akuzuar për kryerjen e veprave penale të Krimit të Organizuar në **Gjykatat e Shkallës së Parë dhe në Gjykatat e Apelit**.

Për vitin 2021, rezulton se janë shpallur të pafajshëm nga Gjykatat e Shkallës së Parë **3** persona dhe janë dënuar **302** persona, ndërkohë që nga Gjykatat e Apeleve janë shpallur të pafajshëm **5** persona dhe janë dënuar **381** persona. Në Gjykatën e Lartë janë shpallur të pafajshëm **0** persona dhe janë dënuar **0** persona. Në këtë vit, nga këto të dhëna konstatohet një rritje të dënimit të personave të akuzuar për kryerjen e veprave penale të Krimit të Organizuar në **Gjykatat e Shkallës së Parë dhe në Gjykatat e Apelit**.

Për vitin 2022, rezulton se janë shpallur të pafajshëm nga Gjykatat e Shkallës së Parë **4** persona dhe janë dënuar **309** persona, ndërkohë që nga Gjykatat e Apeleve janë shpallur të pafajshëm **15** persona dhe janë dënuar **562** persona. Në Gjykatën e Lartë janë shpallur të pafajshëm **1** persona dhe janë dënuar **41** persona. Në këtë vit, nga këto të dhëna konstatohet një rritje të dënimit të personave të akuzuar për kryerjen e veprave penale të Krimit të Organizuar në **Gjykatat e Shkallës së Parë, në Gjykatat e Apelit, si dhe në Gjykatën Lartë**.

Për vitin 2023, rezulton se janë shpallur të pafajshëm nga Gjykatat e Shkallës së Parë të Juridiksionit të Përgjithshëm **21** persona dhe janë dënuar **269** persona, ndërkohë që nga Gjykata e Apelit janë shpallur të pafajshëm **9** persona dhe janë dënuar **766** persona. Në Gjykatën e Lartë janë shpallur të pafajshëm **0** persona dhe janë dënuar **13** persona. Në këtë vit, nga këto të dhëna konstatohet një rritje të dënimit të personave të akuzuar për kryerjen e veprave penale të Krimit të Organizuar në **në**

Gjykatën e Apelit të Juridiksionit të Përgjithshëm por një ulje në **Gjykatat e Shkallës së Parë të Juridiksionit të Përgjithshëm dhe në Gjykatën Lartë**.

Për vitin 2024, rezulton se janë shpallur të pafajshëm nga Gjykatat e Shkallës së Parë të Juridiksionit të Përgjithshëm **6** persona dhe janë dënuar **322** persona, ndërkohë që nga Gjykata e Apelit janë shpallur të pafajshëm **8** persona dhe janë dënuar **1107** persona. Në Gjykatën e Lartë janë shpallur të pafajshëm **0** persona dhe janë dënuar **15** persona. Në këtë vit, nga këto të dhëna konstatohet një rritje të dënimit të personave të akuzuar për kryerjen e veprave penale të Krimin të Organizuar në **Gjykatat e Shkallës së Parë të Juridiksionit të Përgjithshëm, Gjykatën e Apelit të Juridiksionit të Përgjithshëm dhe në Gjykatën Lartë**.

Për vitin 2025, rezulton se janë shpallur të pafajshëm nga Gjykatat e Shkallës së Parë të Juridiksionit të Përgjithshëm **9** persona dhe janë dënuar **207** persona, ndërkohë që nga Gjykata e Apelit janë shpallur të pafajshëm **26** persona dhe janë dënuar **1121** persona. Në Gjykatën e Lartë janë shpallur të pafajshëm **3** persona dhe janë dënuar **112** persona. Në këtë vit, nga këto të dhëna konstatohet një rritje të dënimit të personave të akuzuar për kryerjen e veprave penale të Krimin të Organizuar në **Gjykatën e Apelit të Juridiksionit të Përgjithshëm dhe në Gjykatën Lartë**.

Duke parë shifrat e të dhënave statistikore të këtyre viteve, vëmë re se lufta ndaj Krimin të Organizuar është në vëmendje të organeve të Drejtësisë edhe pse vihet re një **rritje e numrit të personave të shpallur të pafajshëm nga Gjykatat e Shkallës së Parë të Juridiksionit të Përgjithshëm, Gjykata e Apelit e Juridiksionit të Përgjithshëm dhe Gjykata e Lartë**.

Krahasimi në përqindje për pesë vitet e fundit për personat e dënuar në lidhje me veprat penale të Krimin të Organizuar, është si më poshtë:

Në vitin 2021 janë dënuar **302** persona në shkallën e parë të gjykimit (një ulje prej **31 %** në vitin 2025).

Në vitin 2022 janë dënuar **309** persona në shkallën e parë të gjykimit (një ulje prej **33 %** në vitin 2025).

Në vitin 2023 janë dënuar **269** persona në shkallën e parë të gjykimit (një ulje prej **23 %** në vitin 2025).

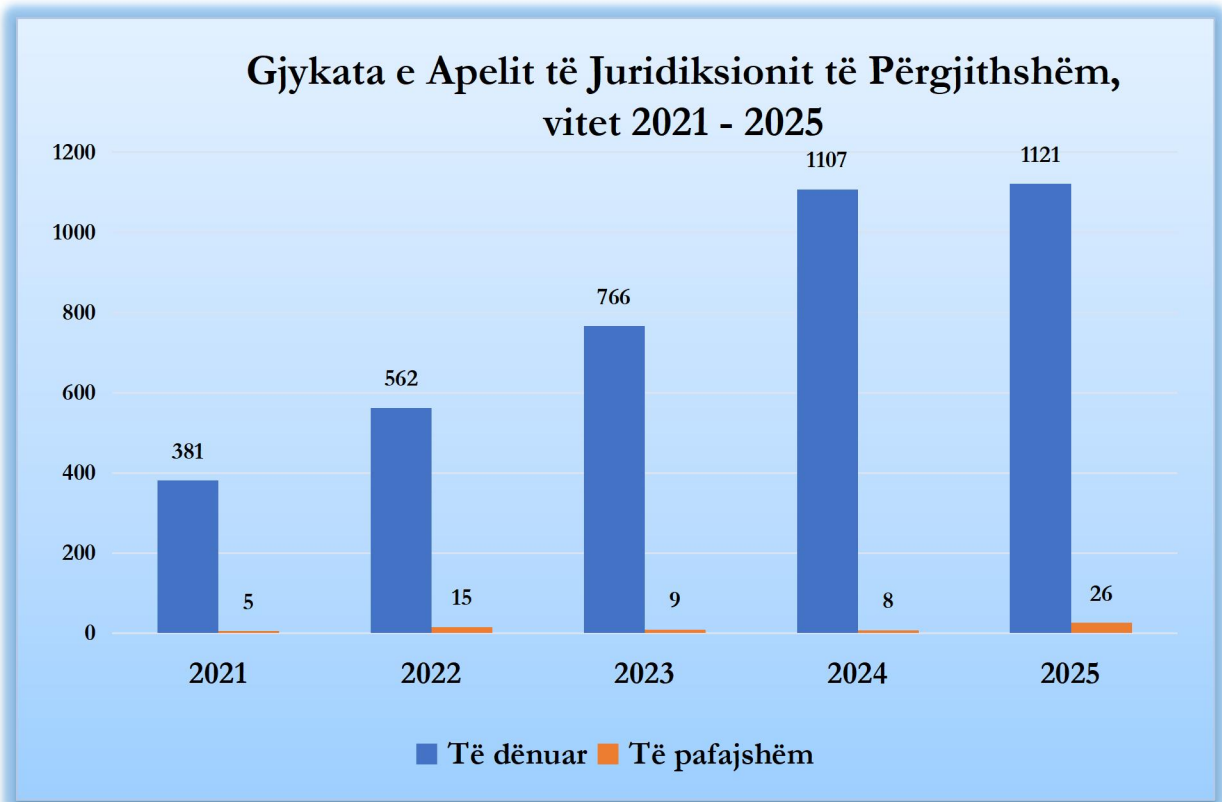
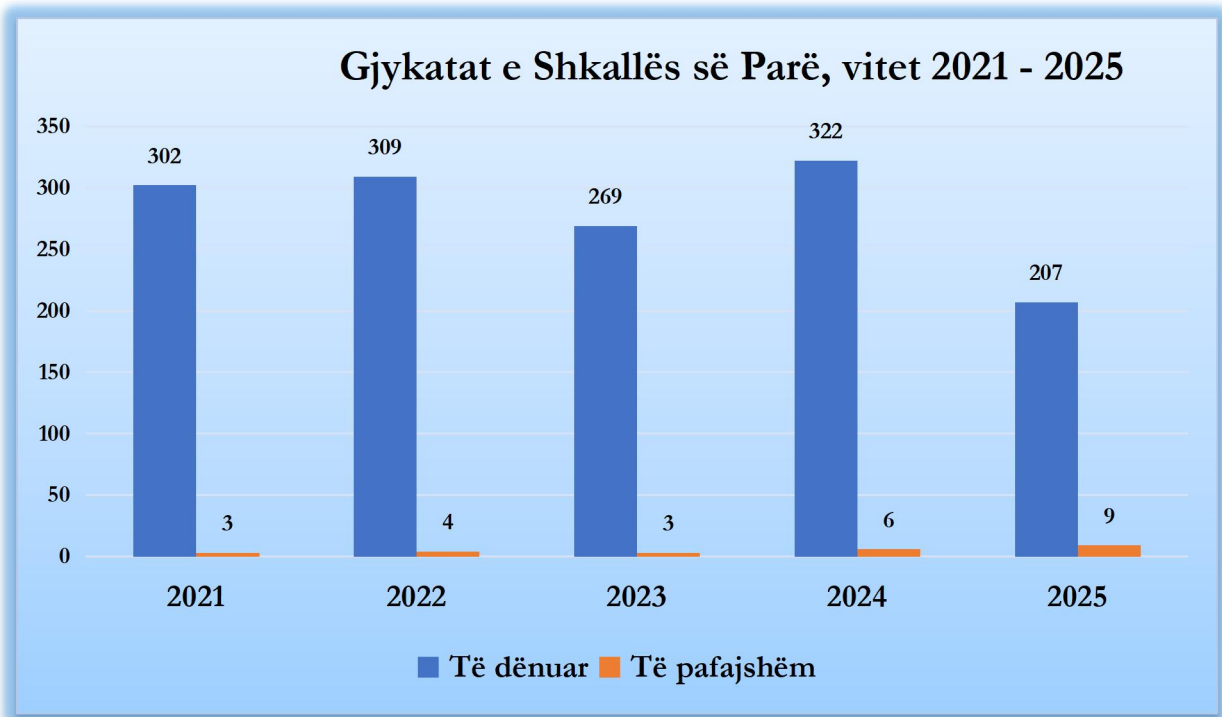
Në vitin 2024 janë dënuar **322** persona në shkallën e parë të gjykimit (një ulje prej **36 %** në vitin 2025).

Në vitin 2025 janë dënuar **207** persona në shkallën e parë të gjykimit.

Në shkallën e dytë të gjykimit, rezulton se në vitin 2020 janë dënuar **267** persona (një rritje prej **320 %** në vitin 2025), në vitin 2021 janë dënuar **381** persona (një rritje prej **194 %** në vitin 2025), në vitin 2022 janë dënuar **562** persona (një rritje prej **99 %** në vitin 2025), në vitin 2023 janë dënuar **766** persona (një rritje prej **46 %** në vitin 2025), në vitin 2024 janë dënuar **1107** persona (një rritje prej **1 %** në vitin 2025) dhe në vitin **2025** janë dënuar **1121** persona.

Në Gjykatën e Lartë janë shpallur të pafajshëm **3** persona dhe janë dënuar **112** persona.

Në grafikët e mëposhtëm, përfshihen dinamikat e numrit personat e pafajshëm dhe të personave të dënuar nga Gjykatat e Shkallës së Parë të Juridiksionit të Përgjithshëm, Gjykata e Apelit të Juridiksionit të Përgjithshëm dhe Gjykata e Lartë, për veprat penale në lidhje me **Krimin e Organizuar** për vitin 2021, 2022, 2023, 2024 dhe vitin 2025.





Në rastin e gjyqimeve dhe dënimeve, vihet re një ulje në vitin 2025 në krahasim me vitin 2024 për veprat penale në lidhje me Krimin e Organizuar nga Gjykatat e Shkallës së Parë të Juridiksionit të Përgjithshëm.

Për veprat penale në lidhje me Krimin e Organizuar nga Gjykata e Apelit të Juridiksionit të Përgjithshëm, vihet re një rritje e lehtë në rastin e gjyqimeve dhe dënimeve në vitin 2025 në krahasim me vitin 2024 por ruhen shifra të konsiderueshme për këto të dhëna krahasuar me vitet e kaluara.

Për veprat penale në lidhje me Korrupsionin, vihet re një rritje e ndjeshme në vitin 2025 në krahasim me vitin 2024 nga Gjykatat e Shkallës së Parë të Juridiksionit të Përgjithshëm, Gjykata e Apelit të Juridiksionit të Përgjithshëm dhe nga Gjykata e Lartë.

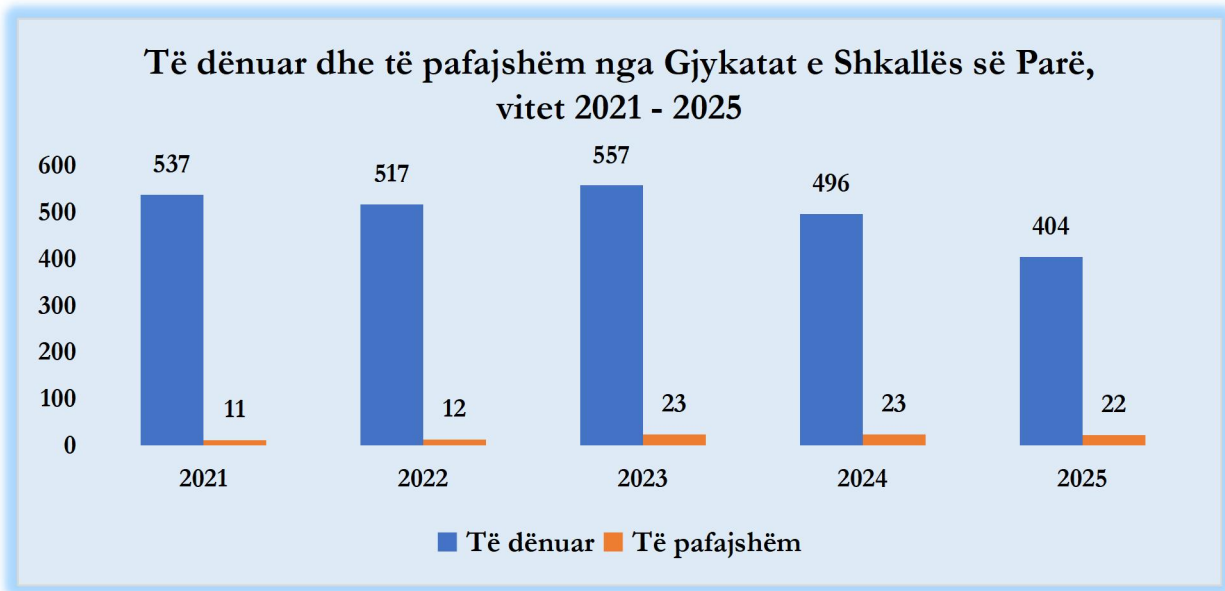
Të dhënat e grupuara në mënyrën tabelare dhe grafike për Grup-Veprat Penale në lidhje me korrupsionin, krimin e organizuar dhe krimet e rënda në vitin 2025, paraqiten si vijon:

Grup-Veprat Penale në lidhje me korrupsionin, krimin e organizuar dhe krimet e rënda (Criminal offences related to corruption, organized crime and serious crimes)	Gjykatat e Shkallës së Parë të Juridiksionit të Përgjithshëm (First Instance Courts of General Jurisdiction)		Gjykata e Apelit të Juridiksionit të Përgjithshëm (Appeal Court of General Jurisdiction)		Gjykata e Lartë (Supreme Court)	
	Numri i personave të shpallur të pafajshëm (No. of people acquitted)	Nr. personave të denuar (No. of convicted persons)	Numri i personave të shpallur të pafajshëm (No. of people acquitted)	Nr. personave të denuar (No. of convicted persons)	Numri i personave të shpallur të pafajshëm (No. of people acquitted)	Nr. personave të denuar (No. of convicted persons)
KORRUPSIONI	13	197	48	160	2	40
Grupi 1: Korrupsioni në sektorin publik	12	93	30	69	0	16
Neni 135	1	16	2	10	0	0
Neni 244	0	57	5	3	0	4
Neni 244/a	0	0	0	0	0	0
Neni 245/1	0	0	2	0	0	6
Neni 248	11	18	21	53	0	2
Neni 256	0	0	0	0	0	0
Neni 258	0	0	0	0	0	0
Neni 259	0	2	0	3	0	4
Neni 259/a	0	0	0	0	0	0
Grupi 2: Konflikti i interesave dhe deklarimi i pasurisë	0	0	1	0	0	0
Neni 257	0	0	0	0	0	0
Neni 257/a	0	0	1	0	0	0
Grupi 3: Korrupsioni i nivelit të lartë	0	0	2	1	0	4
Neni 245	0	0	2	1	0	4
Neni 260	0	0	0	0	0	0
Grupi 4: Korrupsioni në Sistemin Gjyqësor	0	0	0	0	0	0
Neni 312	0	0	0	0	0	0
Neni 319	0	0	0	0	0	0
Neni 319/a	0	0	0	0	0	0
Neni 319/b	0	0	0	0	0	0
Neni 319/c	0	0	0	0	0	0
Neni 319/ç	0	0	0	0	0	0
Neni 319/d	0	0	0	0	0	0
Neni 319/dh	0	0	0	0	0	0
Neni 319/e	0	0	0	0	0	0

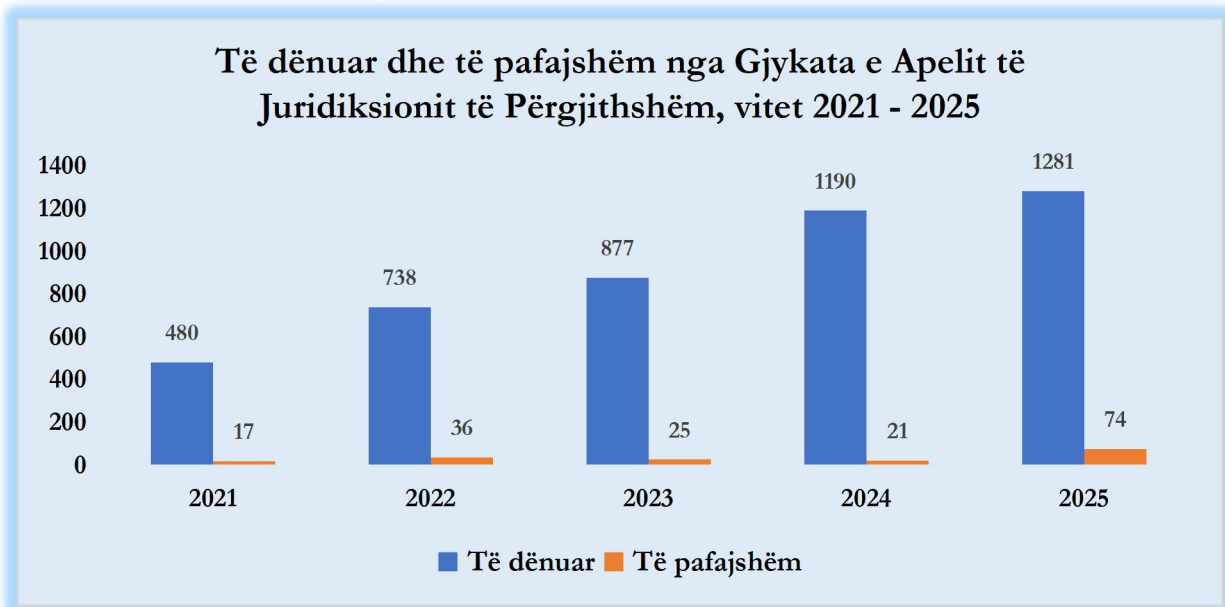
Grupi 5: Korrupsioni në sektorin privat	0	0	0	0	1	0
Neni 164	0	0	0	0	1	0
Neni 164/a	0	0	0	0	0	0
Grupi 5: Falsifikimi	1	104	15	90	1	20
Neni 186	0	35	10	56	1	11
Neni 186/a	1	4	0	4	0	0
Neni 189	0	53	0	18	0	0
Neni 190	0	12	5	12	0	9
KRIMI I ORGANIZUAR DHE KRIMET E RENDA	9	207	26	1121	3	112
Grupi 1: Trafikimi i qënieve njerëzore	0	1	4	79	0	1
Neni 109	0	0	2	29	0	0
Neni 109/b	0	1	2	18	0	1
Neni 110/a	0	0	0	27	0	0
Neni 128/b	0	0	0	5	0	0
Grupi 2: Trafikimi i veprave të artit, kulturës dhe mjeteve motorike	0	4	1	7	0	0
Neni 138/a	0	0	0	2	0	0
Neni 141/a	0	4	1	5	0	0
Grupi 3: Kontrabanda	0	0	3	5	0	0
Neni 175	0	0	3	5	0	0
Neni 176	0	0	0	0	0	0
Grupi 4: Falsifikimi i parave	0	4	0	5	0	0
Neni 183	0	4	0	5	0	0
Neni 184	0	0	0	0	0	0
Grupi 5: Trafikimi i armëve	0	1	0	3	0	0
Neni 278/a	0	1	0	2	0	0
Neni 282/a	0	0	0	1	0	0
Grupi 6: Trafikimi i lëndëve narkotike	4	133	11	926	0	24
Neni 283	2	108	8	771	0	19
Neni 283/a	2	10	0	36	0	5
Neni 284	0	15	3	119	0	0
Neni 284/a	0	0	0	0	0	0
Neni 284/c	0	0	0	0	0	0
Neni 284/ç	0	0	0	0	0	0

Grupi 7: Pastrimi i parave	2	7	3	29	0	5
Neni 287	2	3	3	20	0	5
Neni 287/b	0	4	0	9	0	0
Grupi 8: Terrorizmi	0	0	0	0	0	0
Neni 111	0	0	0	0	0	0
Neni 230	0	0	0	0	0	0
Neni 230/a	0	0	0	0	0	0
Neni 230/b	0	0	0	0	0	0
Neni 230/c	0	0	0	0	0	0
Neni 230/ç	0	0	0	0	0	0
Neni 230/d	0	0	0	0	0	0
Neni 231	0	0	0	0	0	0
Neni 232	0	0	0	0	0	0
Neni 232/a	0	0	0	0	0	0
Neni 232/b	0	0	0	0	0	0
Neni 233	0	0	0	0	0	0
Neni 234	0	0	0	0	0	0
Neni 234/a	0	0	0	0	0	0
Neni 234/b	0	0	0	0	0	0
Grupi 9: Vepra penale të Krimin të Organizuar	0	0	0	0	3	80
Neni 333	0	0	0	0	0	3
Neni 333/a	0	0	0	0	2	36
Neni 334	0	0	0	0	1	41
Grupi 10: Krimi kibernetik	0	5	3	2	0	1
Neni 143/b	0	5	3	2	0	1
Grupi 11: Trafikimi i emigrantëve	3	52	1	65	0	1
Neni 298	3	52	1	65	0	1

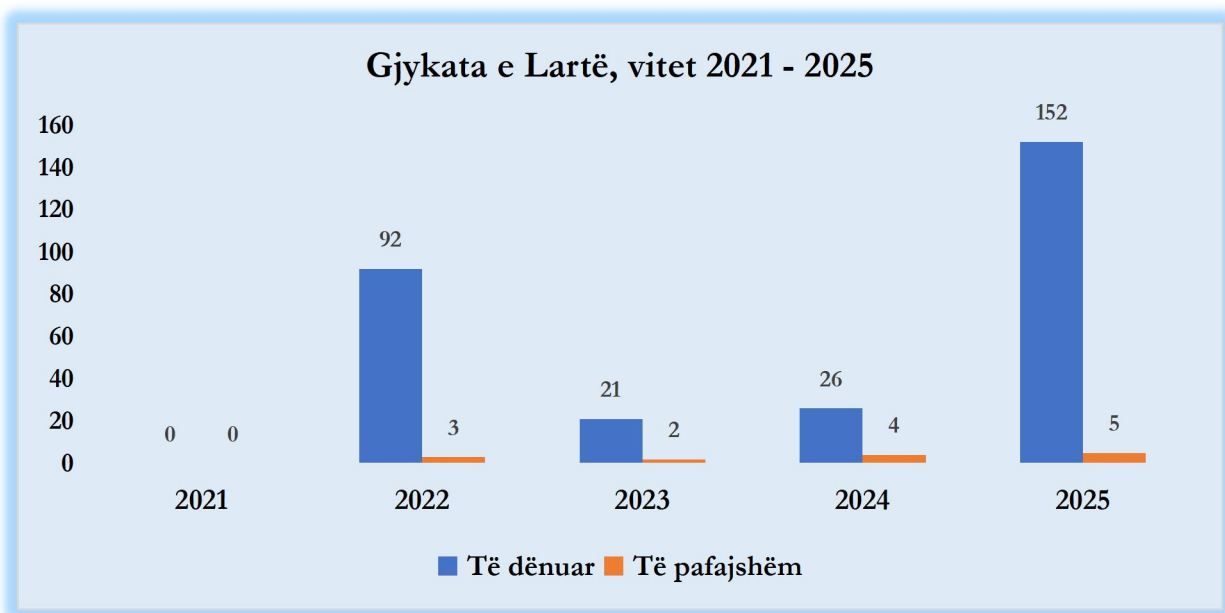
Në grafikun e mëposhtëm, përfshihen dinamikat e numrit të personave, të dënuar dhe të pafajshëm nga **Gjykatat e Shkallës së Parë të Juridiksionit të Përgjithshëm**, për veprat penale në lidhje me Korrupsionin dhe Krimin e Organizuar (në total) për vitet 2021, 2022, 2023, 2024 si dhe vitin 2025.



Në grafikun e mëposhtëm, përfshihen dinamikat e numrit të personave të dënuar dhe të pafajshëm nga **Gjykata e Apelit të Juridiksionit të Përgjithshëm**, për veprat penale në lidhje me Korrupsionin dhe Krimin e Organizuar (në total) për vitet 2021, 2022, 2023, 2024 si dhe vitin 2025.



Në grafikun e mëposhtëm, përfshihen dinamikat e numrit të personave të gjykuar, të dënuar dhe të pafajshëm nga **Gjykata e Lartë**, për veprat penale në lidhje me Korrupsionin dhe Krimin e Organizuar (**në total**) për vitet 2021, 2022, 2023, 2024 si dhe vitin 2025.



Të gjitha çështjet për Korrupsionin dhe Krimin e Organizuar për vitin 2025, janë shqyrtuar në dhomë Këshillimi nga Gjykata e Lartë.

KREU VI

❖ ÇËSHJET E GJYKUARA PËR KRIMET NGA GJYKATAT E SHKALLËS SË PARË TË JURIDIKSIONIT TË PËRGJITHSHËM SIPAS KODIT PENAL USHTARAK

ÇËSHJET E REGJISTRUARA PËR KRIMET NË GJYKATAT E SHKALLËS SË PARË TË JURIDIKSIONIT TË PËRGJITHSHËM SIPAS KODIT PENAL USHTARAK

Neni (Article)	Figura e Veprës Penale (Criminal act)	Çështje (Criminal cases)
33	Dezertimi (Desertion)	1
36/2	Mosparaqitja në repart ose në vendin e shërbimit (Non-appearance in the military unit or service post)	0
59	Vjedhja (The theft)	0
T O T A L I		1

ÇËSHJET E REGJISTRUARA PËR KUNDËRVAJTJE USHTARAKE (Cases tried for military contraventions)

Neni (Article)	Figura e Veprës Penale (Criminal act)	Çështje (Criminal cases)
35/1,2	Largimi pa leje (Leaving without permission)	0
36/1	Mosparaqitje në repart ose vendin e shërbimit (Non-appearance in the military unit or service post)	18
37/1	Mosparaqitja e oficerëve dhe nënoficerëve active (Failure of active officers and lieutenants)	1
46/1	Moszbatimi i urdhrit (Non-execution of the order)	0
49	Ulja e dinjitetit ushtarak (Lowering military dignity)	0
T O T A L I		19

MËNYRA E PËRFUNDIMIT TË ÇËSHTJEVE PENALE USHTARAKE ME VENDIME GJYQËSORE PËRFUNDIMTARE

<input type="checkbox"/> Me vendim fajësie	15
<input type="checkbox"/> Me vendim pafajësie	0
<input type="checkbox"/> Vendosur pushimi i çështjes	3
<input type="checkbox"/> Vendosur kthimi për plotësim hetimesh	0
<input type="checkbox"/> Vendosur moskompetenca	0

	18

PARAQITJA ANALITIKE E TË DHËNAVE STATISTIKORE TË ÇËSHTJEVE PENALE USHTARAKE

Dinamika dhe mënyra e përfundimit për vitin 2025 paraqitet si vijon:

- Çështje të mbartura **5** (0 Krime, 5 Kundërvajtje);
- Ardhur gjatë vitit **15** (1 Krim, 14 Kundërvajtje);
- Ardhur pas prishjes **0** çështje (0 Krime, 0 Kundërvajtje);
- Gjithsej për gjykim **20** (1 Krim, 19 Kundërvajtje);
- Kanë përfunduar së gjykuari **18** çështje (1 Krim, 17 Kundërvajtje) ku është dhënë :
- Fajësi për **15** çështje;
- Pafajësi për **0** çështje;
- Pushim vendimi për **3** çështje;
- Kthim për plotësim hetimesh **0** çështje;
- Moskompetencë **0** çështje;
- Kanë mbetur pa përfunduar **2** çështje (0 Krime, 2 Kundërvajtje).

SHPEJTËSIA E GJYKIMIT

Në periudhën **0- 6 muaj**, është përfunduar gjykimi i **15** çështjeve (0 krime + 15 kundërvajtje penale ushtarake).

Në periudhën nga **6 muaj–1 vit**, është përfunduar gjykimi i 2 çështjeve (1 krim + 1 kundërvajtje penale ushtarake).

Në periudhën nga **1 deri në 2 vjet**, është përfunduar gjykimi i 1 çështjeje (0 krime dhe 1 kundërvajtje penale ushtarake).

Për periudhën **mbi 2 vjet**, është përfunduar gjykimi i **0** çështje penale ushtarake (0 krime dhe 0 kundërvajtje penale ushtarake).

Të dhënat e grupuara në mënyrën tabelare paraqiten si vijon:

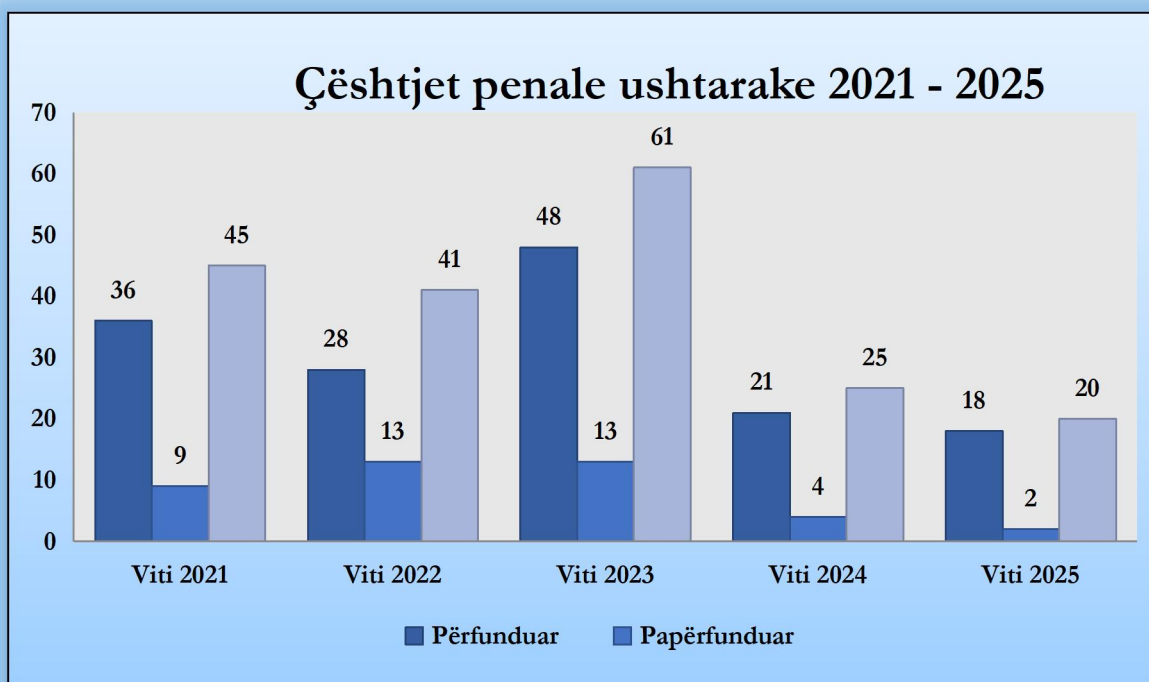
Gjykata e Shkallës së Parë e Juridiksionit të Përgjithshëm (First Instance Courts of General Jurisdiction)	0 -6 muaj (0 - 6 months)	6 muaj - 1 vit (6 months-1 year)	1 - 2 vjet (1 - 2 years)	Mbi 2 vjet (Over 1 years)
K R I M E				
Berat	-	-	-	-
Dibër	-	-	-	-
Durrës	-	-	-	-
Elbasan	-	-	-	-
Gjirokastrë	-	-	-	-
Korçë	-	-	-	-
Shkodër	-	-	-	-
Tiranë	-	-	-	-
Vlorë	-	1	-	-
TOTALI	0	1	0	0

Gjykata e Shkallës së Parë e Juridiksionit të Përgjithshëm (First Instance Courts of General Jurisdiction)	0 - 6 muaj (0 - 6 months)	6 muaj - 1 vit (6 months-1 year)	1 - 2 vjet (1 - 2 years)	Mbi 2 vjet (Over 1 years)
	KUNDËRVAJTJE			
Berat	10	1	1	-
Dibër	-	-	-	-
Durrës	1	-	-	-
Elbasan	-	-	-	-
Gjirokastrë	-	-	-	-
Korçë	-	-	-	-
Shkodër	3	-	-	-
Tiranë	1	-	-	-
Vlorë	-	-	-	-
TOTALI	15	2	1	0

Për 18 çështjet ushtarake të përfunduara 83% e tyre kanë një afat shqyrtimi deri 6 muaj, 11% në periudhën 6 muaj - 1 vit, 6% kanë përfunduar me afat shqyrtimi 1 – 2 vjet dhe 0% kanë përfunduar me afat shqyrtimi mbi 2 vjet.

ÇËSHJET USHTARAKE

Çështjet penale ushtarake (Military criminal cases)	Përfunduar	Papërfunduar	TOTALI
	(Terminated cases)	(Pending)	
Viti (year) 2021	36	9	45
Viti (year) 2022	28	13	41
Viti (year) 2023	48	13	61
Viti (year) 2024	21	4	25
Viti (year) 2025	18	2	20



ANKIMIMET

Në vitin 2025 për të gjitha çështjet e përfunduara, janë apeluar **0** çështje (0 për krime dhe 0 për kundërvajtjet).

DËNIMET

Në gjykatën e Shkallës së Parë të Juridiksionit të Përgjithshëm **Berat** janë regjistruar **12** çështje penale ushtarake gjithsej për vitin 2025 nga të cilat: **12** çështje kanë përfunduar dhe 0 çështje nuk kanë përfunduar. Për **10** çështje është dhënë vendim fajësie ndërsa për **2** çështje është vendosur pushimi.

Në gjykatën e Shkallës së Parë të Juridiksionit të Përgjithshëm **Berat**, janë gjykuar **12** persona dhe janë dhënë **5** dënime me gjobë, **6** dënime me burgim deri në 2 vjet dhe për 1 person është vendosur pushimi.

Në gjykatën e Shkallës së Parë të Juridiksionit të Përgjithshëm **Durrës** është regjistruar **1** çështje penale ushtarake gjithsej për vitin 2025 e cila është përfunduar me vendim fajësie.

Në gjykatën e Shkallës së Parë të Juridiksionit të Përgjithshëm **Durrës**, është gjykuar 1 person dhe është dhënë **1** dënim deri në 2 vjet burg.

Në gjykatën e Shkallës së Parë të Juridiksionit të Përgjithshëm **Tiranë** është regjistruar **1** çështje penale ushtarake gjithsej për vitin 2025 e cila është përfunduar me vendim pushimi.

Në gjykatën e Shkallës së Parë të Juridiksionit të Përgjithshëm **Tiranë**, është gjykuar 1 person dhe është dhënë vendim pushimi.

Në gjykatën e Shkallës së Parë të Juridiksionit të Përgjithshëm **Shkodër** janë regjistruar **5** çështje penale ushtarake gjithsej për vitin 2025 nga të cilat: **3** çështje janë përfunduar dhe **2** çështje nuk kanë përfunduar. Për **3** çështje është dhënë vendim fajësie.

Në gjykatën e Shkallës së Parë të Juridiksionit të Përgjithshëm **Shkodër**, janë gjykuar **3** persona dhe janë dhënë **3** dënime me gjobë.

Në gjykatën e Shkallës së Parë të Juridiksionit të Përgjithshëm **Vlorë** është regjistruar **1** çështje penale ushtarake gjithsej për vitin 2025 nga e cila: **1** çështje është përfunduar. Për **1** çështje është dhënë vendim fajësie.

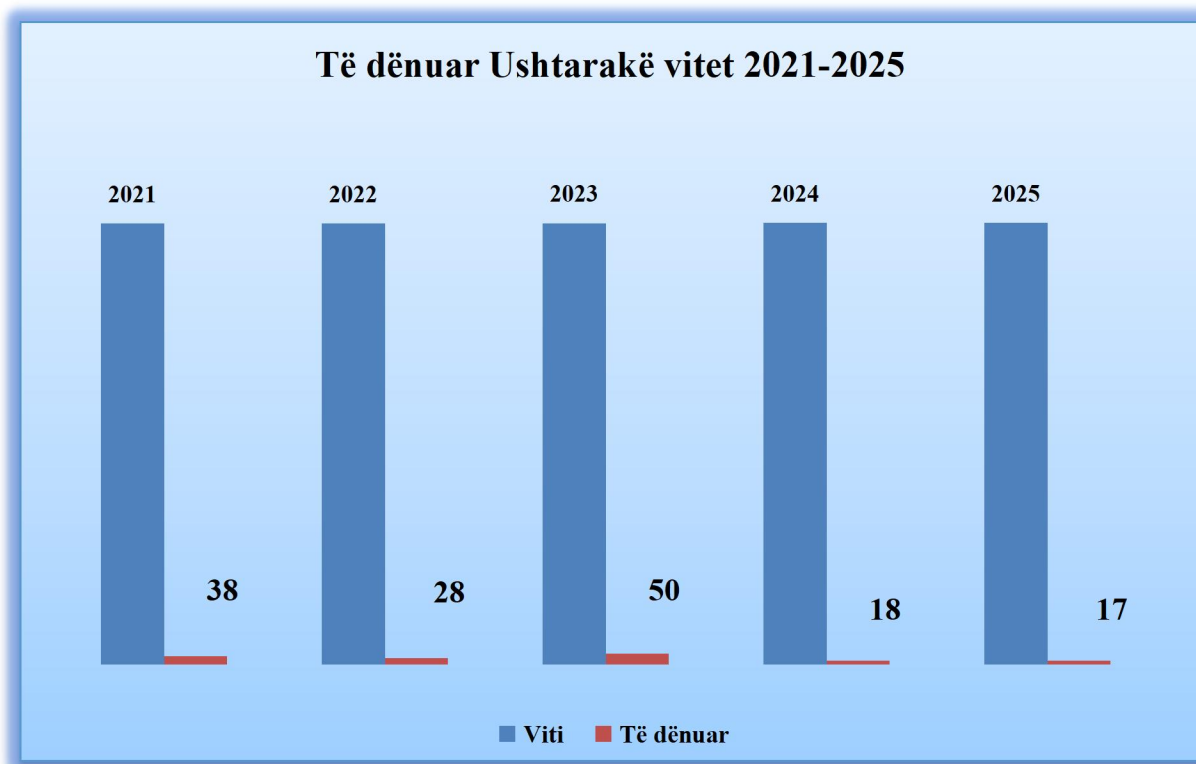
Në gjykatën e Shkallës së Parë të Juridiksionit të Përgjithshëm **Vlorë**, janë gjykuar **2** persona dhe janë dhënë **2** dënime deri në 2 vjet burg.

Në gjykatën e Shkallës së Parë të Juridiksionit të Përgjithshëm (**Korçë, Dibër, Elbasan dhe Gjirokastrë**) nuk është regjistruar asnjë çështje penale ushtarake gjithsej për vitin 2025.

Në shkallë vendi janë gjykuar **19** persona, ku janë dënuar **17** persona dhe për **2** persona është vendosur pushimi.

Nga **17** persona ndaj të cilëve është dhënë vendim fajësie, kemi panoramën si vijon:

- Me gjobë, **8** persona;
- Burgim deri 2 vjet, **9** persona;
- Lirim nga ushtria, **0** persona;
- Dënim plotësues, **0** persona;
- Burgim 2 deri 5vjet, **0** persona;
- Burgim 5 deri 10 vjet, **0** persona;
- Burgim 10 deri 25 vjet, **0** persona;
- Burgim të përjetshëm, **0** persona.



Krahasime të çështjeve ushtarake të gjykuara me katër vite më parë

Krahasuar me vitet 2021, 2022, 2023 dhe me vitin 2024, çështjet penale ushtarake të regjistruara dhe të gjykuara në vitin 2025 në volum reflektojnë një ulje të tyre, me një luhatje gjatë viteve 2021 dhe 2023. Në vitin 2025 ulja e çështjeve penale ushtarake është vijon pas uljes së theksuar në vitin 2024. Konkretisht: në masën 25 çështje të regjistruara më pak krahasuar me vitin 2021 dhe 18 çështje më pak në shqyrtimin e çështjeve. Në masën 21 çështje më pak të regjistruara dhe 10 çështje të shqyrtuara më pak krahasuar me vitin 2022, në masën 41 çështje më pak të regjistruara dhe 30 çështje të shqyrtuara më pak krahasuar me vitin 2023. Në krahasim me vitin 2024, janë 5 çështje të regjistruara më pak dhe 3 çështje më pak të shqyrtuara në vitin aktual 2025.

Lidhur me **modën** e veprave penale ushtarake të gjykuara gjatë këtyre viteve të fundit kemi: **klasë modale kundërvajtjet për vitet 2021, 2022, 2023, 2024 dhe vitin 2025.**

8 krime dhe 28 kundërvajtje = **36** çështje të shqyrtuara në vitin **2021** (ku kemi klasë modale kundërvajtjet).

5 krime dhe 23 kundërvajtje = **28** çështje të shqyrtuara në vitin **2022** (ku kemi klasë modale kundërvajtjet).

5 krime dhe 43 kundërvajtje = **48** çështje të shqyrtuara në vitin **2023** (ku kemi klasë modale krimet).

2 krime dhe 19 kundërvajtje = **21** çështje të shqyrtuara në vitin **2024** (ku kemi klasë modale krimet).

Për vitin 2025, kemi **1** krim dhe **17** kundërvajtje = **18** çështje të shqyrtuara. Pra edhe për këtë vit kemi klasë modale **kundërvajtjet**.

Në vitin 2021 kundërvajtjet zënë një përqindje më të lartë se krimet (**22%**) në tërësinë e çështjeve penale ushtarake (të regjistruara). Konkretisht **78%** të tyre.

Në vitin 2022 kundërvajtjet zënë një përqindje më të lartë se krimet (**18%**) në tërësinë e çështjeve penale ushtarake (të regjistruara). Konkretisht **82%** të tyre.

Në vitin 2023 kundërvajtjet zënë një përqindje më të lartë se krimet (**10%**) në tërësinë e çështjeve penale ushtarake (të regjistruara) konkretisht **90 %** të tyre.

Në vitin 2024 kundërvajtjet zënë një përqindje më të lartë se krimet (**8%**) në tërësinë e çështjeve penale ushtarake (të regjistruara) konkretisht **92 %** të tyre.

Në vitin 2025, **kundërvajtjet** zënë një përqindje më të lartë se krimet (**6%**) në tërësinë e çështjeve penale ushtarake (të regjistruara). Konkretisht **94%** të tyre.

Si rezultat i luhatjes së çështjeve penale ushtarake të gjykuara dhe strukturës së tyre gjatë 5 viteve të fundit edhe numri i personave të gjykuar për konsumimin e këtyre veprave është me luhatje në vite të ndryshme. Kështu p.sh. në vitin 2021, kemi **38** persona të gjykuar dhe **38** persona të dënuar. Në vitin 2022, kemi **28** persona të gjykuar dhe **28** persona të dënuar. Në vitin 2023, kemi **59** persona të gjykuar dhe **50** persona të dënuar. Në vitin 2024, kemi **21** persona të gjykuar dhe **18** persona të dënuar. Në vitin 2025, kemi **19** persona të gjykuar dhe **17** persona të dënuar.

Në këtë vit, kemi një numër të lartë të personave të dënuar në raport me personat e gjykuar. Gjithashtu, në këtë vit kemi **2** persona për të cilët është vendosur pushimi. Në të gjitha vitet paraardhëse ka një luhatje jo shumë të madhe të numrit të të dënuarve me numrin e pesonave të gjykuar për vepra penale ushtarake.

Për të dënuarit për këto vepra penale **moda për vitin 2025 janë të dënuarit me burgim deri në 2 vjet.**

KREU VII

❖ KRIMINALITETI PËR TË MITURIT

KRIMINALITETI (TË MITURIT)

Të dhënat statistikore për kriminalitetin e të miturit, krahasuar me vitet 2019, 2020, 2021, 2022, 2023, 2024 dhe 2025 pasqyrojnë një luhajtje të theksuar të fenomenit me ulje dhe ngritje të numrit të fëmijëve të dënuar për vepra penale.

Të dënuar të mitur gjatë vitit 2025 janë **245**, nga të cilët **231** të dënuar për krime dhe **14** të dënuar për kundërvajtje penale.

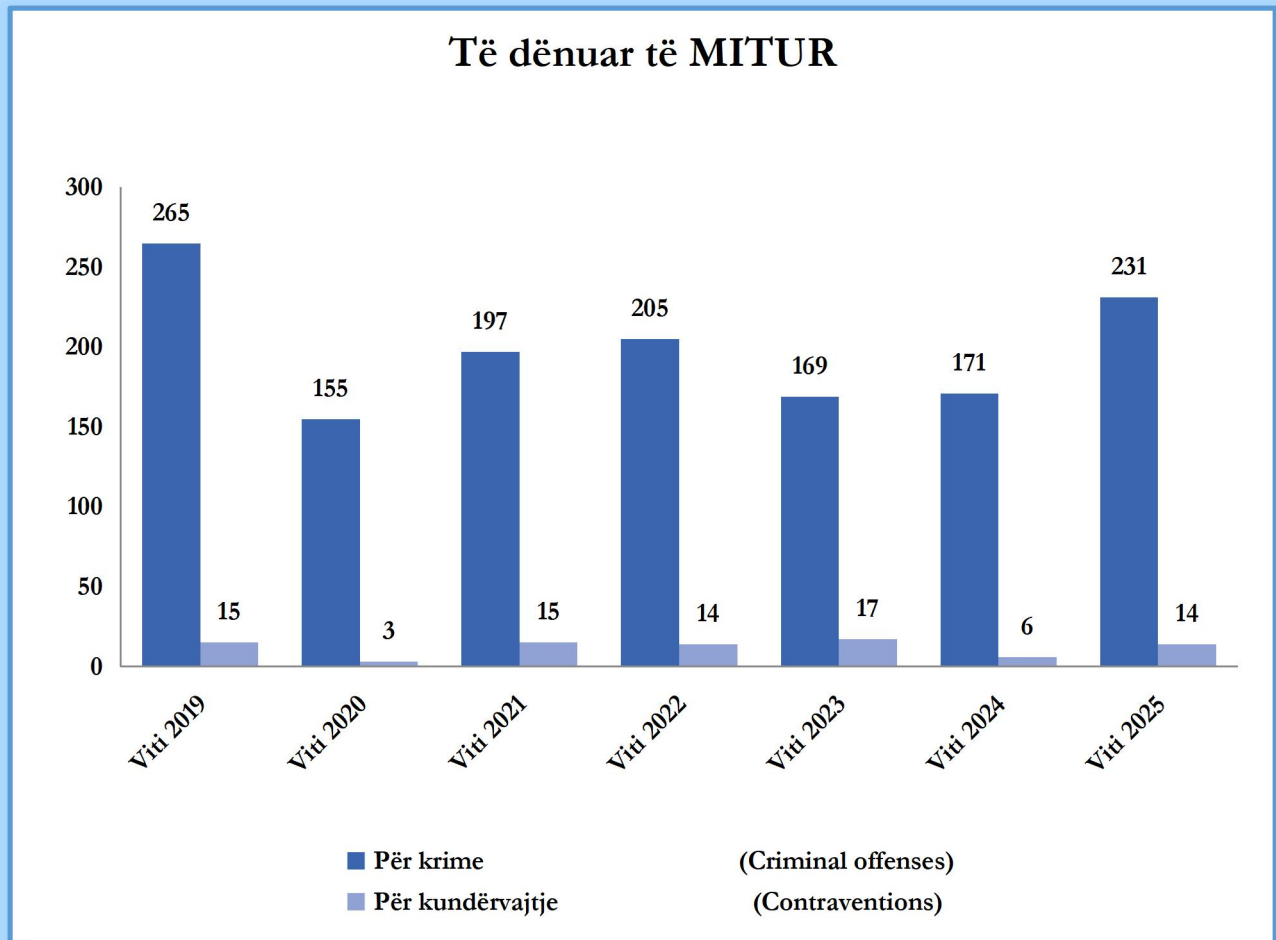
Nga kjo kategori të dënuarish, në vitin 2019 janë regjistruar **280** të dënuar të mitur (265 për krime dhe 15 për kundërvajtje), në vitin 2020 janë regjistruar **158** të dënuar të mitur (155 për krime dhe 3 për kundërvajtje), si dhe vitin 2021 janë regjistruar **212** të dënuar të mitur (197 për krime dhe 15 për kundërvajtje), në vitin 2022 janë regjistruar **219** të dënuar të mitur (205 për krime dhe 14 për kundërvajtje penale), në vitin 2023 janë regjistruar **186** të dënuar të mitur (169 për krime dhe 17 për kundërvajtje penale) si dhe në vitin 2024 janë regjistruar **177** të dënuar të mitur (171 për krime dhe 6 për kundërvajtje penale). Në vitin 2025 janë regjistruar **245** të dënuar të mitur (231 për krime dhe 14 për kundërvajtje penale).

Veçori është se edhe për këtë vit, 94% e të dënuarve të mitur janë për krime. E parë nga ana tabelare mund të thuhet se në vitin 2025 në krahasim me vitin 2024, numri i të dënuarve të mitur ka pësuar rritje me **68** të dënuar. Duke u krahasuar me të dënuarit në shkallë vendi (**8,956 sipas KP**), të dënuarit e mitur janë **2.7 %** e tyre.

Në mënyrë grafike dhe tabelare, krahasimet lidhur me të dënuarit e mitur në shtatë vitet e fundit jepen si vijon:

Të dënuar të mitur (Juvenile delinquency)	Viti 2019	Viti 2020	Viti 2021	Viti 2022	Viti 2023	Viti 2024	Viti 2025
Për krime (Criminal offenses)	265	155	197	205	169	171	231
Për kundërvajtje (Contraventions)	15	3	15	14	17	6	14
Totali	280	158	212	219	186	177	245

TË DËNUARIT TË MITUR, VEPRA PENALE PËR TË CILËN DËNOHEN DHE MASA E DËNIMIT



Neni	Të dënuar	Të pafajshëm	Pushuar	Pa arsim	Me arsim	Gjobë	Deri në 2 vjet	2-5 vite	Kufizimi i lirisë	Neni 59	Neni 59 / a	Neni 63	Neni 64	Neni 46	5-10 vite	10-25 vite
76	1	0	0	0	1	0	1	0	0	0	0	0	0	0	0	0
79	1	0	0	0	1	0	0	0	0	0	0	0	0	0	1	0
79/a	1	0	0	1	0	0	0	0	0	0	0	0	0	0	1	0
82	1	0	0	0	1	0	1	0	0	0	0	0	0	0	0	0
88	9	0	0	3	6	5	1	1	0	0	2	0	0	0	0	0
100	7	0	0	1	6	4	0	0	0	3	0	0	0	0	0	0
101	1	0	0	0	1	0	0	0	0	0	1	0	0	0	0	0
109/b	3	0	0	1	2	2	1	0	0	0	0	0	0	0	0	0
110/2	3	0	0	3	0	0	0	0	0	0	3	0	0	0	0	0
117/2,3	3	0	0	1	2	0	1	0	0	0	0	1	1	0	0	0
121/a	2	0	0	2	0	2	0	0	0	0	0	0	0	0	0	0
130/a,2,3,4	5	0	0	3	2	3	0	0	0	0	1	0	1	0	0	0
134	80	0	1	24	56	51	9	3	0	3	6	6	2	0	0	0
139	9	0	0	5	4	6	1	0	0	0	1	0	1	0	0	0
143/b	2	0	0	0	2	2	0	0	0	0	0	0	0	0	0	0
154	2	0	0	0	2	2	0	0	0	0	0	0	0	0	0	0
172	1	0	0	0	1	0	0	0	0	0	0	0	1	0	0	0
183	2	0	0	0	2	0	0	0	0	0	0	0	2	0	0	0
190	1	0	0	0	1	0	0	0	0	0	1	0	0	0	0	0
236/2	1	0	0	0	1	1	0	0	0	0	0	0	0	0	0	0
278/1,2,4,5,6,7,8	4	0	0	2	2	1	0	0	0	0	1	1	1	0	0	0
279	12	0	1	2	10	6	1	0	0	0	3	1	1	0	0	0

283	17	0	1	4	13	9	0	2	1	1	3	0	1	0	0	0
283/a	2	0	0	0	2	1	1	0	0	0	0	0	0	0	0	0
284	1	0	0	1	0	0	0	0	0	0	0	1	0	0	0	0
287	1	0	0	0	1	0	1	0	0	0	0	0	0	0	0	0
290/2,3,4	6	0	0	0	6	0	2	0	0	1	1	2	0	0	0	0
291	48	0	1	6	42	20	4	0	0	7	3	12	2	0	0	0
300	2	0	0	0	2	1	1	0	0	0	0	0	0	0	0	0
301	1	0	0	0	1	1	0	0	0	0	0	0	0	0	0	0
323	1	0	0	0	1	0	1	0	0	0	0	0	0	0	0	0
Te Tjera	1	0	0	0	1	1	0	0	0	0	0	0	0	0	0	0
Shuma	231	0	4	59	172	118	26	6	1	15	26	24	13	0	2	0

Neni	Të dënuar	Të pafajshëm	Pushuar	Pa arsim	Me arsim	Gjobë	Deri në 2 vjet	2-5 vite	Kufizimi i lirisë	Neni 59	Neni 59 / a	Neni 63	Neni 64	Neni 46	5-10 vite	10-25 vite
84	1	0	0	0	1	1	0	0	0	0	0	0	0	0	0	0
89	3	0	3	1	2	1	0	0	0	1	0	1	0	0	0	0
117/1	2	0	0	0	2	2	0	0	0	0	0	0	0	0	0	0
130/a1	3	0	0	1	2	0	0	0	0	0	2	1	0	0	0	0
197	1	0	1	0	1	0	0	0	0	0	0	1	0	0	0	0
207	1	0	0	0	1	0	0	0	0	0	1	0	0	0	0	0
242	1	0	0	1	0	0	1	0	0	0	0	0	0	0	0	0
280	1	0	0	0	1	0	1	0	0	0	0	0	0	0	0	0
321	1	0	0	0	1	1	0	0	0	0	0	0	0	0	0	0
Shuma Kv	14	0	4	3	11	5	2	0	0	1	3	3	0	0	0	0

KRIME TË KRYERA NGA FEMRAT DHE NUMRI I TË DËNUARAVE

(Article)	(Female convicts)	(Article)	(Female convicts)
78	1	187	5
81	3	188	3
88	2	189	10
96	3	190	10
100	1	197	1
109/a	1	199/a/3,4	13
109/b	4	235/2	2
110/a	1	236/2	1
113	22	237	5
114	6	244/2	2
121/a	4	245/1/2,4	2
124	5	248	27
124/b,2,3	8	248/a	3
130/a,2,3,4	32	259	1
134	29	278/1,2,4,5,6,7,8	3
135	13	279	1
137	14	283	24
139	1	284	1
143	36	285	3
143/b	1	287	1
144/a	3	288/c	1
145	3	289	2
146	6	290/2,3,4	17
150	4	291	48
151	1	298	3
161	1	300	4
170/c	1	301	3
170/ç	9	305	2

174	13	323	9
178	2	324	1
180	5	324/a	4
181	1	327	2
183	1	Te Tjera	1
186	8		
SHUMA KRIME 460			

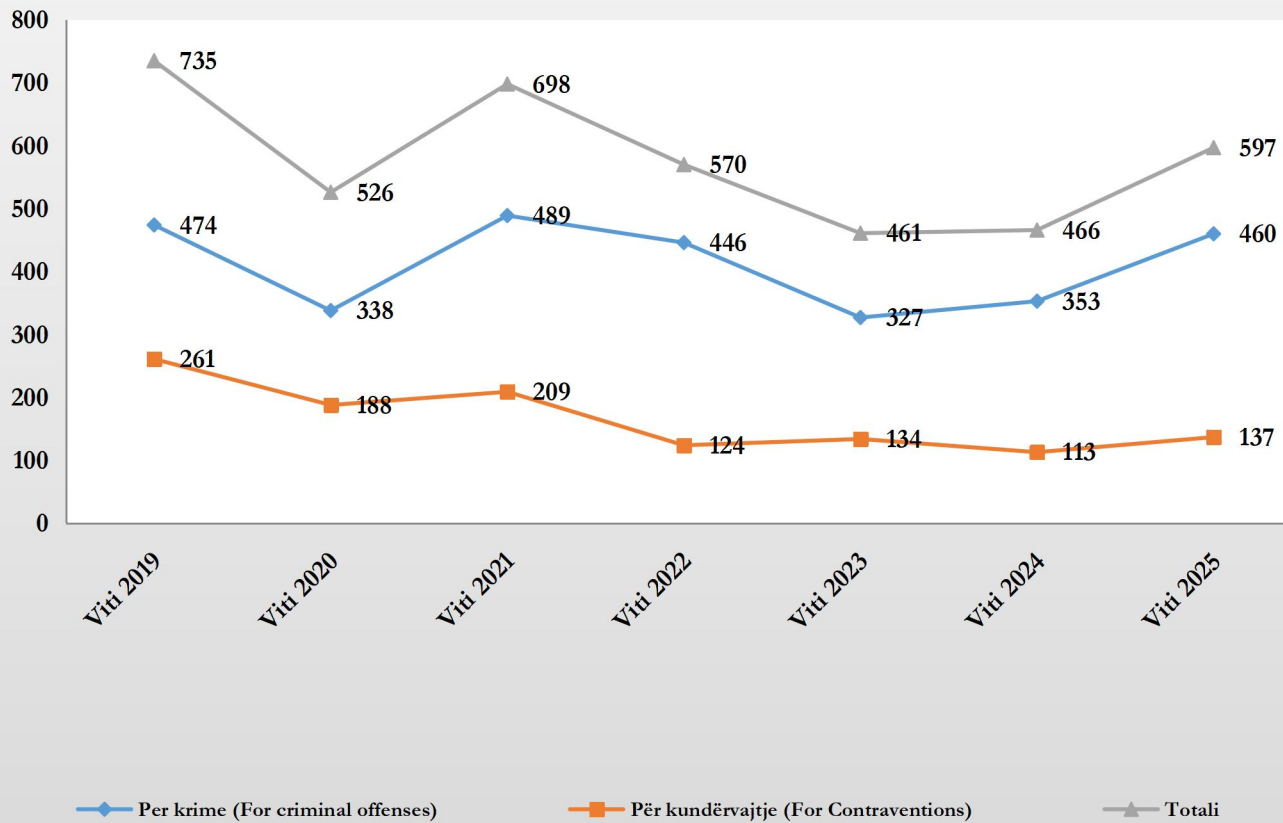
(Article)	(Female convicts)	(Article)	(Female convicts)
89	2	199/a,1,2	5
90	6	235/1	1
112	1	236/1	3
119	26	238/1	1
120	19	242	1
122	1	257/a/1	2
124/b1	1	258/1	4
125	4	272	1
126	1	273	4
127	9	274	2
130	1	275	2
130/a1	17	277	3
159/1	1	280	2
179/a	3	318	1
192	1	320	2
197	1	321	2
199	1	Te Tjera	6
SHUMA KV 137			

LLOJI I VEPRAVE PËR TË DËNUARAT FEMRA

Të dënuara femra (Female convicts)	Viti 2019	Viti 2020	Viti 2021	Viti 2022	Viti 2023	Viti 2024	Viti 2025
Per krime (For criminal offenses)	474	338	489	446	327	353	460
Për kundërvajtje (For Contraventions)	261	188	209	124	134	113	137
Totali	735	526	698	570	461	466	597

Numri i të dënuarave femra, krahasuar me të dënuarit në përgjithësi, është në shifra të ulëta, me **597** të dënuara ose **7%** e numrit të përgjithshëm të të dënuarve. Krahasuar me të dënuarat femra të vitit 2024, kemi një rritje me **131** të dënuara femra më shumë, kemi një rritje të dënuarash nga kjo kategori shoqërore me **136** të dënuara më shumë në krahasim me vitin 2023, me **37** të dënuara më shumë se në vitin 2022, me **101** të dënuara më pak se në vitin 2021, një rritje me **71** të dënuara më shumë se në vitin 2020 dhe me **138** të dënuara më pak se në vitin 2019. Nga 597 femra të dënuara gjatë vitit 2025, për **krime** janë dënuar **460** dhe për **kundërvajtje penale** **137**, pra **77%** e të dënuarave janë për krime dhe **23%** për kundërvajtje penale.

TË DËNUARA FEMRA



KREU VIII

- ❖ **PEZULLIMI I EKZEKUTIMIT TË VENDIMIT ME BURGIM, SHËRBIMI I PROVËS, ALTERNATIVAT E DËNIMIT ME BURGIM DHE MBIKËQYRJA ELEKTRONIKE**

SHËRBIMI I PROVËS, ALTERNATIVAT E DËNIMIT ME BURGIM DHE MBIKËQYRJA ELEKTRONIKE

Privimi i lirisë në vendet e përparuara të Europës, për një sërë veprash me rrezikshmëri të vogël shoqërore vlerësohet si sanksion i alternativës së fundit dhe si rrjedhojë zbatohet atëherë kur rrezikshmëria e veprës penale të kryer do të bënte të pamundur vendosjen e ndonjë mase tjetër alternative. Në mënyrë të veçantë, vendet e Evropës Perëndimore përpiqen të kufizojnë sa të jetë e mundur burgimin duke tentuar drejt formave zëvendësuese të një trajtimi jo-shtrëngues. Kjo bazohet në premisën se burgimi përveçse jep efekte negative tek shkelësit e ligjit, ka dhe një kosto financiare shumë të lartë për shoqërinë.

Si pjesë e reformës në sistemin e drejtësisë, me Ligjin nr. 10024, datë 27.11.2008, si dhe Ligjit nr. 80/2018, “Për disa ndryshime dhe shtesa në Ligjin nr. 8331, datë 21.4.1998, "Për ekzekutimin e vendimeve penale", Kuvendi i Shqipërisë ka miratuar kuadrin normativo-ligjor për ngritjen dhe funksionimin e institucionit të Shërbimit të Provës si organ shtetëror i specializuar për mbikëqyrjen e dënimeve alternative ndaj burgimit.

Është miratuar ligji i ri nr.79/2020 “Për Ekzekutimin e Vendimeve Penale, i cil ka shfuqizuar ligjin nr. 8331, datë 21.4.1998 “Për ekzekutimin e vendimeve penale”.

Shërbimi i provës është organi shtetëror që paraqet informacion para autoriteteve gjyqësore, mbikëqyr ekzekutimin e dënimit alternativ dhe ndihmon personin e dënuar në kapërcimin e vështirësive për riintegrimin social.

Që me krijimin e Shërbimit të Provës vazhdon me intesitet procesi i aplikimit të dënimeve alternative dhe treguesit numerikë janë pozitivë.

Misioni parësor është mbrojtja e komunitetit dhe parandalimi i recidivizmit (përsëritjes së veprës penale), asistimi dhe konsultimi për riintegrimin dhe risocializimin me sukses në komunitet të shkelësve të ligjit duke ndihmuar, nëpërmjet metodave dhe instrumenteve më bashkëkohore, në kapërcimin e vështirësive për riintegrimin shoqëror dhe sjelljen e ndryshimeve pozitive në jetën e tyre.

Qëllimi i Shërbimit të Provës në Shqipëri është mbikëqyrja dhe mbështetja e:

- Zbatimit të dënimeve alternative me qëllim mbrojtjen e interesave publike;
- Parandalimit të kryerjes së veprave penale,
- Asistimit të personit të dënuar për përmbushjen e detyrimeve që rrjedhin nga dënimi alternative;
- Bashkëpunimit dhe paraqitjes së informacionit dhe raporteve para prokurorisë dhe gjykatës së juridiksionit të përgjithshëm.

Tashmë, Shërbimi i Provës është funksional dhe po bën përpjekje maksimale për rritjen e tij profesionale. Tani më janë të qarta për gjithë stafin se çfarë është Shërbimi i Provës, cili është roli dhe detyra e këtij organi në sistemin e drejtësisë penale, cili është roli dhe misioni i Shërbimit të Provës në Shqipëri, çfarë duhet të bëjë punonjësi i Shërbimit të Provës, cilat janë format e punës, cili është raporti i tij me faktorët e tjerë të drejtësisë penale (gjykatën, prokurorinë, burgjet, policinë e shtetit etj.) apo, cilat janë format e bashkëpunimit të këtij shërbimi me organet e pushtetit qendror, si Policia e Shtetit, etj., me organet e pushtetit vendor, (qarqe, bashki dhe komuna), si dhe me OJF-të etj.

Shërbimi i Provës, punon në komunitet me ata që kanë kryer vepra penale me rrezikshmëri të çdo niveli, kryen të gjitha procedurat ligjore për mbikqyrjen e të dënuarit në komunitet, në periudhën e provës; i dërgon

raport prokurorit për rastet e shkeljeve të kushteve të kohës së provës. Aktualisht Shërbimi i Provës i ka dërguar prokurorit në mjaft raste propozimet përkatëse për shkeljet e kushteve të kohës së provës nga i dënuari dhe për të cilët kane filluar procedurat e kthimit të tij në burg për vuajtjen e kohës së mbetur të dënimit.

Vepërtaria e Shërbimit të Provës

Privimi i lirisë në vendet e përparuara të Evropës, për një sërë veprash me rrezikshmëri të vogël shoqërore vlerësohet si sanksion i alternativës së fundit dhe si rrjedhojë zbatohet atëherë kur rrezikshmëria e veprës penale të kryer do të bënte të pamundur vendosjen e ndonjë mase tjetër alternative. Në mënyrë të veçantë, vendet e Evropës Perëndimore përpiqen të kufizojnë sa të jetë e mundur burgimin duke tentuar drejt formave zëvendësuese të një trajtimi jo-shtrëngues. Kjo bazohet në premisën se burgimi përveçse jep efekte negative tek shkelësit e ligjit ka dhe një kosto financiare shumë të lartë për shoqërinë.

Duke marrë shkas nga përvoja e suksesshme e këtyre vendeve, alternativat e dënimit me burgim janë prezantuar në Kodin Penal të Shqipërisë në vitin 1995, por me rishikimin e vitit 2008 u ndryshuan dhe u përmirësuan përcaktimet në lidhje me to, përmirësime të cilat lejojnë hapësirë më të gjerë për zbatimin në praktikë të tyre, rezultat i të cilës është dhe fillimi i funksionimit të institucionit të Shërbimit të Provës i cili mbikëqyr ekzekutimin e këtyre dënimeve.

Si pjesë e reformës në sistemin e drejtësisë, me Ligjin nr. 10 024, datë 27.11.2008, si dhe Ligjit nr. 80/2018, "Për disa ndryshime dhe shtesa në Ligjin nr. 8331, datë 21.4.1998, "Për ekzekutimin e vendimeve penale", Kuvendi i Shqipërisë ka miratuar kuadrin normativo-ligjor për ngritjen dhe funksionimin e institucionit të Shërbimit të Provës si organ shtetëror i specializuar për mbikëqyrjen e dënimeve alternative ndaj burgimit.

Vlerat në themel të aktivitetit të Shërbimit të Provës janë, respekti për dinjëtin njerëzor, koncepti i mundësive të individit për të ndryshuar dhe për t'u rritur, si dhe të qëniet i drejtë dhe i paanshëm. Herë pas here, kërkohet rritja e performancës së punonjësve të Shërbimit të Provës, marrja e masave për mbikëqyrjen elektronike, ndjekjen me profesionalizëm dhe pa mungesa të proceseve gjyqësore, zbatimin e masave të reja për të miturit në përputhje me Kodin e Drejtësisë për të Miturit dhe aktet nënligjore për zbatim.

Misioni parësor është mbrojtja e komunitetit dhe parandalimi i recidivizmit (përsëritjes së veprës penale), asistimi dhe konsultimi për riintegrimin dhe risocializimin me sukses në komunitet të shkelësve të ligjit duke ndihmuar, nëpërmjet metodave dhe instrumenteve më bashkëkohore, në kapërcimin e vështirësive për riintegrimin shoqëror dhe sjelljen e ndryshimeve pozitive në jetën e tyre. Roli i Shërbimit të Provës brenda sistemit të drejtësisë penale është ai i asistimit të gjykatës dhe prokurorisë së juridiksionit të përgjithshëm në lidhje me vlerësimin dhe individualizimin e alternativës së dënimit për secilin prej shkelësve të ligjit, si dhe në përdorimin e metodave sociale të ndërhyrjes për t'u siguruar për mbarëvajtjen e ekzekutimit të alternativës të dënimit me burgim dhe për t'u siguruar që personi i rikthyer në komunitet të mos përbëjë rrezik për të tjerët apo për veten e tij.

Thelbi i rolit të shërbimit të provës si një vlerë e shtuar në sistemin e drejtësisë penale mbetet ai vlerësues, parandalues dhe trajtues, me synim uljen e aktivitetit kriminal në shoqëri dhe më shumë siguri për jetesën në komunitet.

E përbashkëta e dënimeve alternative qëndron në zëvendësimin e dënimit me burgim me mbikëqyrje në komunitet. Kjo të lejon të kryesh një jetesë normale pranë familjes, shkollës, vendit të punës, pranë një qendre rehabilitimi, etj. pra, dënimi kryhet në ambiente jo të izoluar, siç ndodh në rastin e dënimit me burgim. Dënimi me burgim është parë në të shkuarën si masa më e mirë për të rritur sigurinë e komunitetit dhe dënimin e veprimeve kriminale duke synuar uljen apo eliminimin e tyre. Megjithatë, jo gjithmonë ky është rasti. Rezultatet e rehabilitimit dhe riintegritimit nëpërmjet izolimit me burgim janë të përziera, që do të thotë

se jo gjithmonë ka dhënë efektin e dëshiruar, duke hapur kështu horizonte të reja e duke e zhvendosur theksin e dënimit nga ndëshkimi te trajtimi i shkelësit të ligjit.

Për secilin prej dënimeve alternative ekzistojnë kritere të posaçme të parashikuara në Kodin Penal. Kryesisht, përfitues të tyre janë persona me rrezikshmëri të ulët shoqërore, si dhe persona të cilët shfaqin vullnet për riintegrim të shpejtë në shoqëri.

Llojet e dënimeve alternative:

Nëse je nën hetim apo i pandehur, mund të përfitosh, gjatë fazës së dhënies së vendimit gjyqësor, alternativën e dënimit me burgim, e cila përputhet me veprën penale, dëmin e shkaktuar dhe rrezikshmërinë shoqërore.

- Pezullimi i dënimit me burgim dhe vënia në periudhë prove

Po gjatë fazës së dhënies së dënimit, mund të përfitosh nga pezullimi i dënimit me burgim dhe vënia në periudhë prove, në rast se dënimi juaj me burgim nuk është më i lartë se 5 vjet. Faktorë lehtësues për të përfituar këtë alternativë të dënimit me burgim janë: rrezikshmëria e ulët, mosha, kushtet shëndetësore dhe mendore, mënyra e jetesës dhe nevojat, sjellja pas kryerjes së veprës penale etj. Kjo alternativë parashikon vënien në periudhë prove dhe mbikëqyrjen nga ana e Shërbimit të Provës të ecurisë së përmbushjes së detyrimeve të përcaktuara në vendimin gjyqësor. Periudha e provës mund të zgjasë nga 18 muaj deri në 5 vjet.

- Gjysmëliria

Gjysmëliria është një alternativë tjetër të cilën mund ta përfitosh gjatë fazës së dhënies së dënimit apo gjatë kohës kur ke filluar të vuash dënimin me burgim. Në çdo rast, dënimi me burgim nuk duhet të jetë më i lartë se 1 vit. Gjysmëliria jepet për shkak të detyrimeve që mund të keni për të punuar, për t'u arsimuar, kualifikuar ose aftësuar profesionalisht, apo për shkak të përgjegjësive familjare dhe për nevojën për trajtim shëndetësor. Personi që vuan dënimin me gjysmëliri, është i detyruar të kthehet në burg, pasi të ketë kryer detyrimet jashtë burgut.

- Qëndrimi në shtëpi

Qëndrimi në shtëpi është alternativa, e cila jepet për dënimet me burgim deri në dy vjet ose kur kjo kohë është pjesë e mbetur e dënimit. Ajo parashikon vuajtjen e dënimit në shtëpinë tuaj, në një shtëpi tjetër private apo në një qendër të kujdesit dhe të shëndetit publik, por kjo vetëm nëse gjendesh në disa rrethana të përcaktuara, si p.sh., nëse je grua shtatzënë ose nënë me fëmijë nën moshën 10 vjeç, nëse je baba me përgjegjësi prindërore për fëmijën, nëse je në kushte të rënda shëndetësore, apo je nën moshën 21 vjeç, me nevoja të dokumentuara shëndetësore, studimore, të punës apo përgjegjësive familjare. Gjykata e Juridiksionit të Përgjithshëm mund të të lejojë të largohesh nga vendbanimi, për plotësimin e nevojave të domosdoshme familjare, për t'u angazhuar në veprimtari pune, edukimi apo arsimimi ose për programe rehabilitimi, për të cilat Shërbimi i Provës është dakord.

- Lirimi me kusht

Një tjetër alternativë, e cila zbatohet për personat të cilët nuk janë të dënuar më parë për krime të kryera me dashje është Lirimi me kusht. Në këtë rast mund të lirohesh vetëm për arsye të veçanta dhe nëse me sjelljen dhe punën tënde tregon se me dënimin e vuajtur gjatë kohës së burgimit është arritur qëllimi për edukimin tënd, si dhe të kesh vuajtur:

- a) jo më pak se gjysmën e dënimit të dhënë për kundërvajtje penale;
- b) jo më pak se dy të tretat e dënimit të dhënë për krime me masa dënimi gjer në pesë vjet burgim;
- c) jo më pak se tre të katërtat e dënimit të dhënë për krime me masa dënimi nga pesë gjer në njëzet e pesë vjet burgim.

- Kryerja e punës me interes public

Një nga këto alternativa, e cila jepet gjatë fazës së dhënies së dënimit është kryerja e punës në interes publik. Ajo nënkupton kryerjen e një sasive orësh (nga 40 deri në 240 orë) punë të papaguar në interes të komunitetit, në vend të kryerjes së dënimit me burgim. Zbatimi i këtij dënimi mbikëqyret nga Shërbimi i Provës, në bashkëpunim me qendrat pritëse dhe zgjat deri në përfundimin e sasisë së përcaktuar të orëve dhe kryerjes me sukses të punës së caktuar. Që të mund të shlyeni dënimin e shkaktuar nëpërmjet punës në interes publik dhe jo me burgim, duhet të mos kesh marrë një dënim me burgim më të lartë se 1 vit. Pavarësisht nga sasia e orëve, puna në interes publik duhet të kryhet brenda një afati prej 6 muajsh.

Mbikëqyrja

Që nga Marsi i viti 2013, Shërbimi i Provës është institucioni realizues edhe i Mbikëqyrjes Elektronike.

Kufizimet e përcaktuara në vendimin gjyqësor, mbikëqyren nëpërmjet pajisjes e cila vendoset në trupin e personit nga salla operative e ngritur për këtë qëllim. Pajisja i komunikon sallës operative daljen nga zona e lejuar apo hyrjen në zonën e ndaluar duke treguar vendndodhjen e personit të mbikëqyruar.

Për mbarëvajtjen e ecurisë së dënimit alternativ, i cili është caktuar me vendim gjyqësor, do të jenë nën mbikëqyrje nga Shërbimi i Provës. Kjo nënkupton mbajtjen e një kontakti të shpeshtë me specialistin e mbikëqyrës, i cili në sajë të bashkëpunimit do të mund të të asistojë në sfidat apo problematikat e ndryshme që mund të hasen në rrugën drejt riintegritimit në shoqëri.

Tabela e mëposhtëme jep shtrirjen e kompetencave tokësore të rretheve sipas ZVSHP-ve. Këtu me rrethet kemi parasysh ndarjen administrative të territorit të Republikës së Shqipërisë.

Nr	Zyra Vendore	Rrethet administrative
1	Tiranë	Tiranë
2	Shkodër	Shkodër Koplik
3	Kukës	Kukës Has
4	Lezhë	Lezhë Rreshen
5	Mat	Burrel
6	Durrës	Durrës
7	Fier	Fier Ballsh
8	Elbasan	Elbasan Gramsh Peqin Librazhd
9	Berat	Berat Skrapar Kuçovë
10	Korçë	Korçë Bilisht Ersekë
11	Vlorë	Vlorë
12	Gjirokastrë	Gjirokastrë Tepelenë
13	Kavajë	Kavajë
14	Krujë	Krujë
15	Pukë	Pukë
16	Kurbin	Laç
17	Pogradec	Pogradec
18	Përmet	Përmet
19	Sarandë	Sarandë Delvinë
20	Dibër	Dibër Bulqizë
21	Tropojë	Bajram Curri

22	Lushnje	Lushnje
----	---------	---------



Numri total i të dënuarve me dënime alternative që mbikqyren nga Shërbimi i Provës

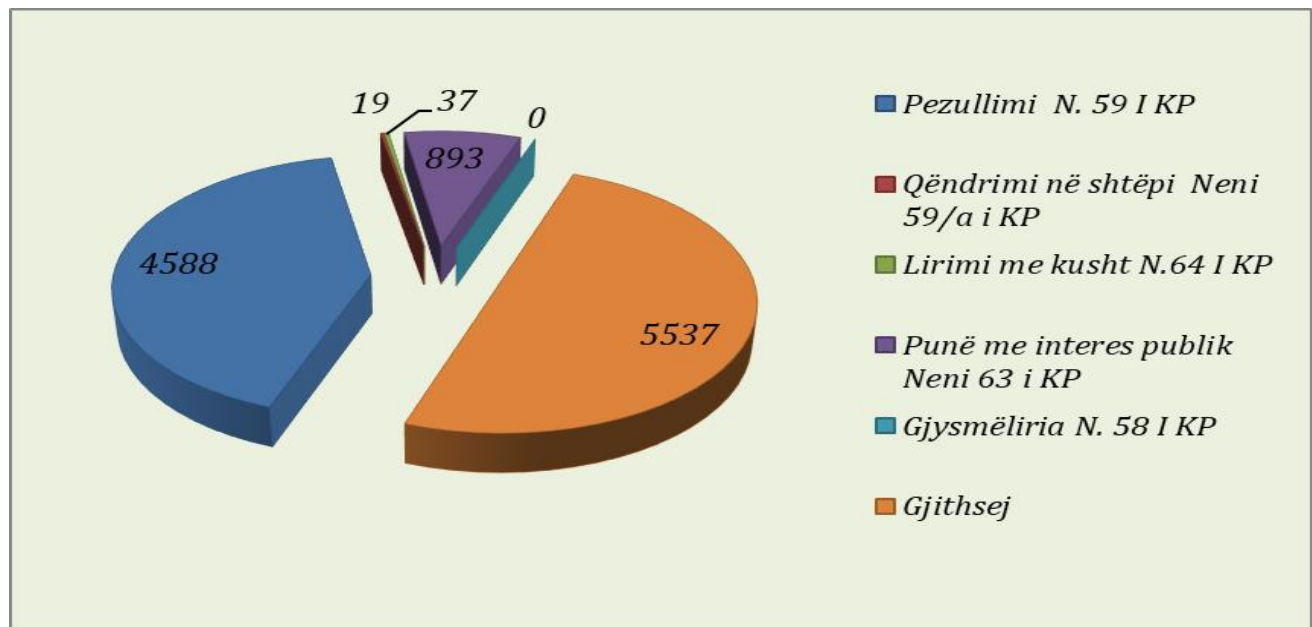
Për vitin 2025, numri i të dënuarve me dënime alternative shkoi në 5,537 të dënuar me dënime alternative. Mbikqyrja për secilin prej tyre realizohet mbi bazën e programeve individuale të trajtimit.

Nëse nuk do të ishin aplikuar alternativat e dënimit me burgim, sikurse parashikohej në Kodin Penal para ndryshimeve të bëra me anë të ligjit Nr.10023, datë 27.11.2008, si dhe Ligjit nr. 80/2018, “Për disa shtesa dhe ndryshime në Ligjin Nr. 7895, datë 27.01.1995, “Kodi Penal i Republikës së Shqipërisë”, i ndryshuar”, atëherë këta 5,537 persona do të ishin duke vuajtur dënimin me burg, në një nga institucionet e ekzekutimit të vendimeve penale (IEVP).

- Për vitin 2021 janë **6,747** të dënuar me alternativat e dënimit me burgim.
- Për vitin 2022 janë **6,688** të dënuar me alternativat e dënimit me burgim.
- Për vitin 2023 janë **6,679** të dënuar me alternativat e dënimit me burgim.
- Për vitin 2024 janë **5,210** të dënuar me alternativat e dënimit me burgim.
- Për vitin 2025 janë **5,537** të dënuar me alternativat e dënimit me burgim.

Në mënyrë tabelare dhe grafike sipas llojit të dënimit për vitet 2021, 2022, 2023, 2024 dhe viti 2025 kemi pasqyrën si më poshtë:

LLOJI I DËNIMEVE ALTERNATIVE	Viti 2021	Viti 2022	Viti 2023	Viti 2024	Viti 2025
Neni 59 i KP, Pezullimi	5,579	5,356	5,457	4,363	4,588
Neni 59/a i KP, Qëndrimi në shtëpi	49	59	34	22	19
Neni 64 i KP, Lirimi me kusht	148	146	89	39	37
Neni 63 i KP, Punë në interes publik	970	1,125	1,097	786	893
Neni 58 i KP, Gjysmëliria	1	2	2	0	0
TOTALI	6,747	6,688	6,679	5,210	5,537



PEZULLIMI I EKZEKUTIMIT TË VENDIMIT ME BURGIM

Gjykata e Shkallës së Parë e Juridiksionit të Përgjithshëm në rastet kur jep dënim deri në 5 vjet burg në varësi të rrezikshmërisë së pakët shoqërore të personit dhe të rrethanave të kryerjes së veprës penale, mund të urdhërojë pezullimin e ekzekutimit të dënimit dhe i dënuari të vihet në provë për një afat nga 18 muaj deri në 5 vjet.

Nëse i dënuari nuk mban kontakte me shërbimin e provës apo nuk përmbush detyrimet e parashikuara në nenin 60 të Kodit Penal, siç është parashikuar nga Gjykata e Shkallës së Parë e Juridiksionit të Përgjithshëm, gjykata vendos zëvendësimin e dënimit të parë me një dënim tjetër, zgjatjen e afatit të mbikqyrjes brenda periudhës së provës, ose revokimin e pezullimit të ekzekutimit të vendimit.

Krahasuar me të dënuarit deri 5 vjet për të cilët është e mundur të zbatohet Neni 59 i KP “Pezullimi”, rezulton se është pezulluar ekzekutimi i dënimit për **4,195 të dënuar**.

Krahasuar me pesë vitet e fundit pasqyrojmë numrin e të dënuarve që kanë përfitur nga neni 59 i Kodit Penal.

Krahasuar me vitin 2024 ku rezultojnë 8,907 të dënuar dhe për 3,065 persona është pezulluar dënimi me burgim, për 2025 janë **1,130** raste më pak që përfitojnë nga neni 59.

Krahasuar me vitin 2023 ku rezultojnë 8,993 të dënuar dhe për 3,763 persona është pezulluar dënimi me burgim, për 2025 janë **432** raste më shumë që përfitojnë nga neni 59.

Krahasuar me vitin 2022 ku rezultojnë 11,203 të dënuar dhe për 3,221 persona është pezulluar dënimi me burgim, për 2025 janë **974** raste më shumë që përfitojnë nga neni 59.

Krahasuar me vitin 2021 ku rezultojnë 12,603 të dënuar dhe për 5,579 persona është pezulluar dënimi me burgim, për 2025 janë **1,384** raste më pak që përfitojnë nga neni 59.

Në pesë vitet e fundit është pezulluar ekzekutimi i dënimit me burg përkatësisht për **5,579** të dënuar në vitin 2021, për **3,221** të dënuar në vitin 2022, për **3,763** të dënuar në vitin 2023 për **3,065** të dënuar në vitin 2024 dhe për **4,195** të dënuar në vitin 2025. Në përqindje këto shifra janë: **83%** në vitin 2021, **84%** në vitin 2022, **88 %** në vitin 2023, **87 %** në vitin 2024 dhe **88 %** në vitin 2025 nga numri i personave me dënime alternative.

- **4,195** persona janë dënuar nga gjykata e juridiksionit të përgjithshëm duke u aplikuar neni 59 i KP “pezullim i ekzekutimit të dënimit me burgim dhe vënia në provë”, shifër kjo e barabartë me **87.8%** të të gjithë të dënuarve me dënime alternative.
- **39** persona janë dënuar nga gjykata e juridiksionit të përgjithshëm duke u aplikuar neni 59/a i KP “qëndrim në shtëpi”, shifër kjo e barabartë me **1.9 %** të të gjithë të dënuarve me dënime alternative.
- **13** persona janë dënuar nga gjykata e juridiksionit të përgjithshëm duke u aplikuar neni 64 i KP “Lirim me kusht”, shifër kjo e barabartë me **0.3 %** të të gjithë të dënuarve me dënime alternative.
- **461** persona janë dënuar nga gjykata e juridiksionit të përgjithshëm duke u aplikuar neni 63 i KP “Pezullim i ekzekutimit të vendimit me burgim dhe detyrimi për kryerjen e një pune në interes publik”, shifër kjo e barabartë me **9.6 %** të të gjithë të dënuarve me dënime alternative.
- **27** persona janë dënuar nga gjykata e juridiksionit të përgjithshëm duke aplikuar nenin 58 të KP “gjsëmliria” shifër kjo e barabartë me **1.5 %** të të gjithë të dënuarve me dënime alternative.

Sikurse tregojnë shifrat, mbizotëron në masë të madhe nga gjykatat e juridiksionit të përgjithshëm aplikimi i nenit 59 të KP “pezullimi i ekzekutimit të dënimit me burgim dhe vënia në provë”, duke

bërë të mundur mosdërgimin në burg për vuajtjen e dënimit të autorëve të veprave penale, por kalimin e tyre nën mbikqyrjen e Shërbimit të Provës për periudhën e provës që varion nga 18 muaj deri në 5 vjet.

Nëse do të referohemi kërkesave të organit të Prokurorisë dhe vendimeve të Gjykatave të Juridiksionit të Përgjithshëm, në rastet e aplikimit të nenit 59 të Kodit Penal, konstatohet se organi i Prokurorisë në total ka paraqitur **3,898** kërkesa, ndërsa Gjykata e Juridiksionit të Përgjithshëm ka aplikuar me vendim gjyqësor **3,763** raste në total.

Të dënuar me burg me masën e dënimit **deri në 5 vjet për vitin 2025** si vijon:

	<u>Të dënuar në shkallë vendi</u> <u>(Convicts at national level)</u>		
	Deri në 2 vjet (up to 2 year)	2 – 5 vjet (2-5 year)	<u>TOTALI</u>
Kodi penal (Criminal Code)	2518	667	3,185
Kodi Penal Ushtarak	9	0	9
T O T A L I	2,527	702	3,194

APLIKIMI I NENIT 59 TË KODIT PENAL NGA PROKURORITË PRANË GJYKATAVE TË JURIDIKSIONIT TË PËRGJITHSHËM

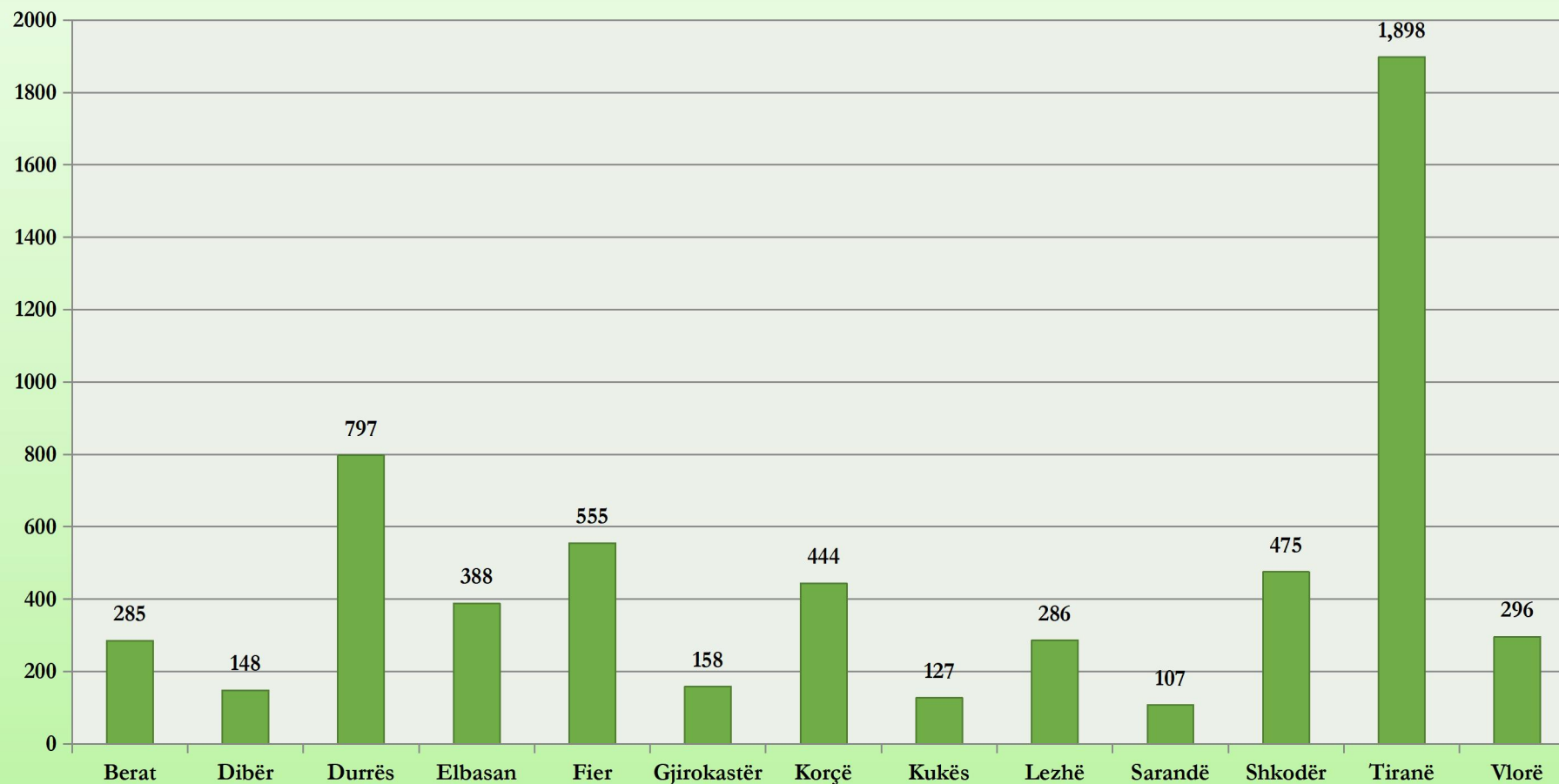
VITI 2025	
Prokuroria	NENI 59
Berat	285

Në statistikat e
Përgjithshme,
pranë Gjykatave
Përgjithshëm,
59 të Kodit

Dibër	148
Durrës	797
Elbasan	388
Fier	555
Gjirokastrë	158
Korçë	444
Kukës	127
Lezhë	286
Sarandë	107
Shkodër	475
Tiranë	1,898
Vlorë	296
TOTALI	5,964

Prokurorisë së
sipas Prokurorive
të Juridiksionit të
kërkesa për nenin
Penal është si vijon:

Kërkesa për Nenin 59 nga Prokuroritë pranë Gjykatave të Juridiksionit të Përgjithshëm



APLIKIMI I DËNIMEVE ALTERNATIVE SIPAS ZYRAVE VENDORE

Nëse nisemi nga qëllimi themelor që është mbrojtja e interesave publike, do të vërejmë se i ndarë sipas Zyrave Vendore, si dhe i shpërndarjes sipas “Për përcaktimin e vendodhjes dhe kompetencave tokësore të Zyrave Vendore të Shërbimit të Provës”, situata rezulton si më poshtë vijon:

Zyra Vendore (Local Office)	Dënime alternative (alternative penalties)
Berat	182
Dibër	122
Durrës	613
Elbasan	381
Fier	325
Gjirokastër	78
Kavajë	87
Korçë	289
Krujë	118
Kukës	131
Kurbin	90
Lezhë	179
Lushnjë	210
Mat	44
Përmet	22
Pogradec	84
Pukë	15
Sarandë	152
Shkodër	420
Tiranë	1,663
Tropojë	30
Vlorë	302
T O T A L I	5,537

Për vitin 2025, nga gjykatat e shkallës së parë të juridiksionit të përgjithshëm janë aplikuar dënime alternative si vijon:

Në territorin që shtrin kompetencat Zyra Vendore **Berat**, janë mbikëqyrur në komunitet nga Shërbimi i Provës **182** të dënuar me dënime alternative.

Në territorin që shtrin kompetencat Zyra Vendore **Dibër**, janë mbikëqyrur në komunitet nga Shërbimi i Provës **122** të dënuar me dënime alternative.

Në territorin që shtrin kompetencat Zyra Vendore **Durrës**, janë mbikëqyrur në komunitet nga Shërbimi i Provës **613** të dënuar me dënime alternative.

Në territorin që shtrin kompetencat Zyra Vendore **Elbasan**, janë mbikëqyrur në komunitet nga Shërbimi i Provës **381** të dënuar me dënime alternative.

Në territorin që shtrin kompetencat Zyra Vendore **Fier**, janë mbikëqyrur në komunitet nga Shërbimi i Provës **325** të dënuar me dënime alternative.

Në territorin që shtrin kompetencat Zyra Vendore **Gjirokastrë**, janë mbikëqyrur në komunitet nga Shërbimi i Provës **78** të dënuar me dënime alternative.

Në territorin që shtrin kompetencat Zyra Vendore **Kavajë**, janë mbikëqyrur në komunitet nga Shërbimi i Provës **87** të dënuar me dënime alternative.

Në territorin që shtrin kompetencat Zyra Vendore **Korçë**, janë mbikëqyrur në komunitet nga Shërbimi i Provës **289** të dënuar me dënime alternative.

Në territorin që shtrin kompetencat Zyra Vendore **Krujë**, janë mbikëqyrur në komunitet nga Shërbimi i Provës **118** të dënuar me dënime alternative.

Në territorin që shtrin kompetencat Zyra Vendore **Kukës**, janë mbikëqyrur në komunitet nga Shërbimi i Provës **131** të dënuar me dënime alternative.

Në territorin që shtrin kompetencat Zyra Vendore **Kurbin**, janë mbikëqyrur në komunitet nga Shërbimi i Provës **90** të dënuar me dënime alternative.

Në territorin që shtrin kompetencat Zyra Vendore **Lezhë**, janë mbikëqyrur në komunitet nga Shërbimi i Provës **179** të dënuar me dënime alternative.

Në territorin që shtrin kompetencat Zyra Vendore **Lushnje**, janë mbikëqyrur në komunitet nga Shërbimi i Provës **210** të dënuar me dënime alternative.

Në territorin që shtrin kompetencat Zyra Vendore **Mat**, janë mbikëqyrur në komunitet nga Shërbimi i Provës **44** të dënuar me dënime alternative.

Në territorin që shtrin kompetencat Zyra Vendore **Përmet**, janë mbikëqyrur në komunitet nga Shërbimi i Provës **22** të dënuar me dënim alternativ.

Në territorin që shtrin kompetencat Zyra Vendore **Pogradec**, janë mbikëqyrur në komunitet nga Shërbimi i Provës **84** të dënuar me dënime alternative. Në territorin që shtrin kompetencat Zyra Vendore **Pukë**, janë mbikëqyrur në komunitet nga Shërbimi i Provës **15** të dënuar me dënime alternative.

Në territorin që shtrin kompetencat Zyra Vendore **Sarandë**, janë mbikëqyrur në komunitet nga Shërbimi i Provës **152** të dënuar me dënime alternative.

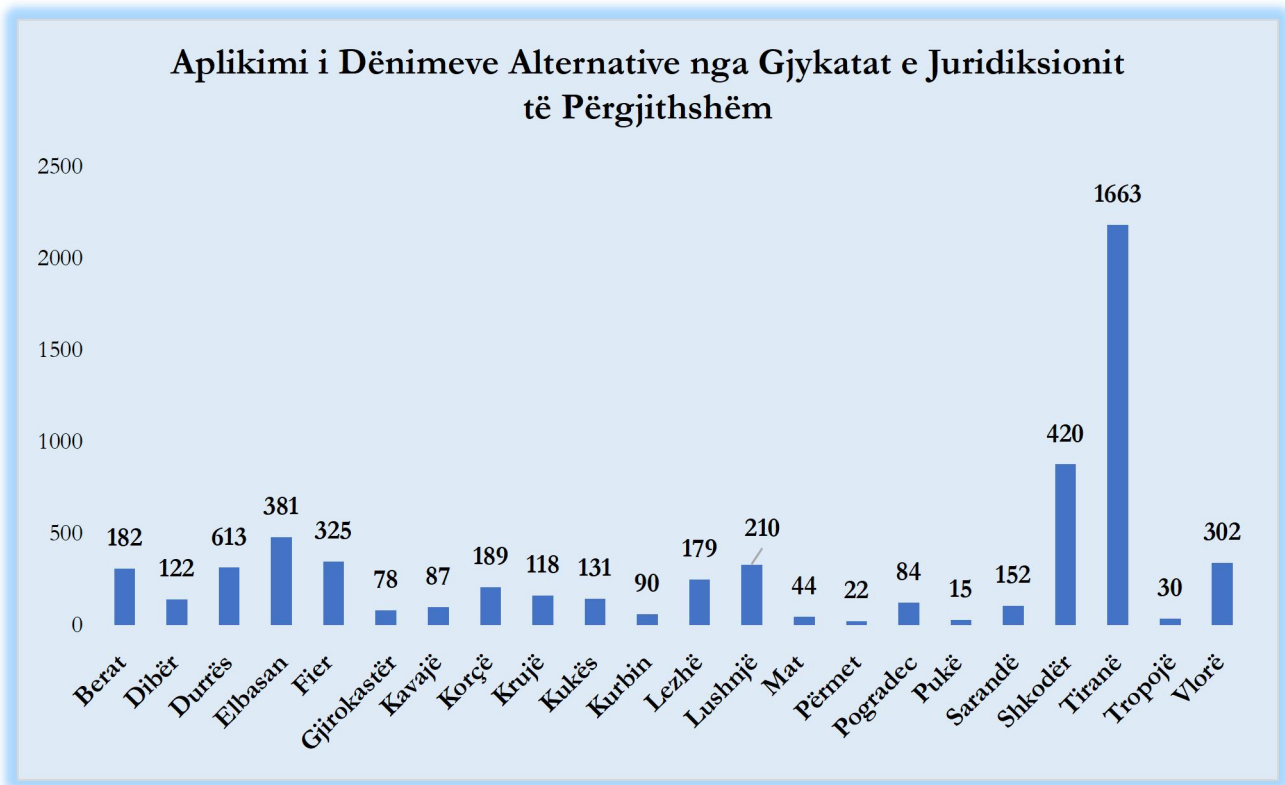
Në territorin që shtrin kompetencat Zyra Vendore **Shkodër**, janë mbikëqyrur në komunitet nga Shërbimi i Provës **420** të dënuar me dënime alternative.

Në territorin që shtrin kompetencat Zyra Vendore **Tiranë**, janë mbikëqyrur në komunitet nga Shërbimi i Provës **1,663** të dënuar me dënime alternative.

Në territorin që shtrin kompetencat Zyra Vendore **Tropojë**, janë mbikëqyrur në komunitet nga Shërbimi i Provës **30** të dënuar me dënime alternative.

Në territorin që shtrin kompetencat Zyra Vendore **Vlorë**, janë mbikëqyrur në komunitet nga Shërbimi i Provës **302** të dënuar me dënime alternative.

Janë mbikëqyrur nga Zyrat vendore për vitin 2025, **5,537** të dënuar me vendim të gjykatës së juridiksionit të përgjithshëm me dënime alternative.

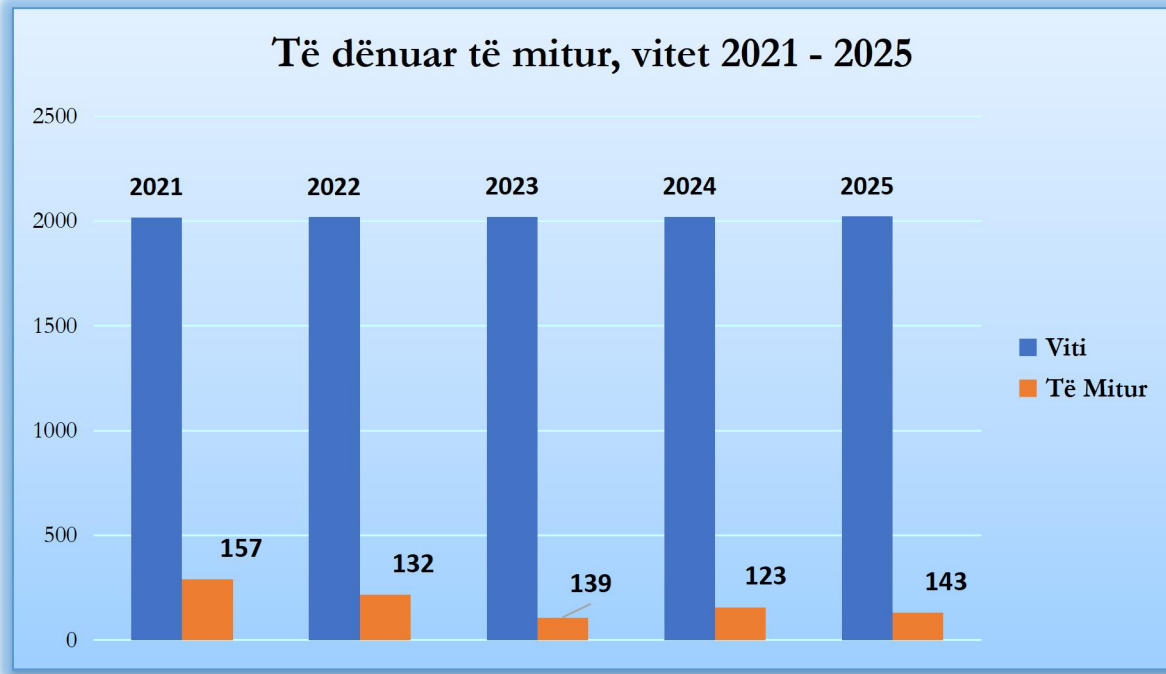


Totali i të dënuarve me alternativat e dënimit me burgim për të mitur sipas viteve 2021, 2022, 2023, 2024 dhe 2025

- Për vitin 2021 janë **157** të dënuar me alternativat e dënimit me burgim, të mitur
- Për vitin 2022 janë **132** të dënuar me alternativat e dënimit me burgim, të mitur
- Për vitin 2023 janë **139** të dënuar me alternativat e dënimit me burgim, të mitur
- Për vitin 2024 janë **123** të dënuar me alternativat e dënimit me burgim, të mitur
- Për vitin 2025 janë **143** të dënuar me alternativat e dënimit me burgim, të mitur

Viti	2021	2022	2023	2024	2025
Numri total i të dënuarve të mitur	157	132	139	123	143

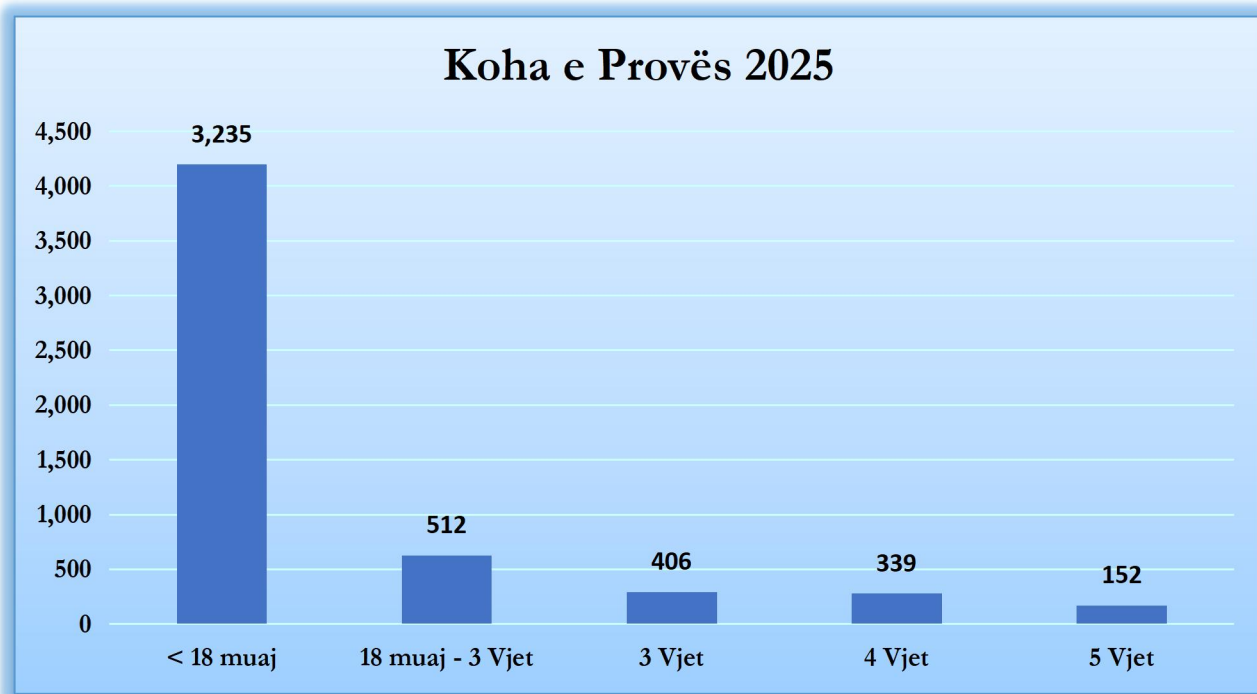
Masa e aplikimit të dënimit alternativ për të mitur ka ardhur në rritje gjatë viteve të fundit të veprimtarisë së shërbimit të provës dhe pika më e lartë është në vitin 2021 me 157 urdhëra ekzekutimi, duke përjashtuar vitin 2024, ku masa e aplikimit të dënimit alternativ është më e ulta në këto pesë vite.



Periudha e provës sipas viteve 2021 - 2025

Një statistikë tjetër e rëndësishme është ajo që ka të bëjë me periudhën e provës. Nga vendimet gjyqësore që kemi për personat në mbikqyrje, periudha e provës që është dhënë nga gjykata e juridiksionit të përgjithshëm për periudhën 2021 - 2025, për të dënuarit lëviz nga 18 muaj deri në 5 vjet. Në më të shumtën e rasteve gjykata e juridiksionit të përgjithshëm ka vendosur si periudhë prove periudhën nga 18 muaj deri në 3 vjet e cila përbën 95% të rasteve.

LËNDA	PERIUDHA E PROVËS PËR DËNIMET ALTERNATIVE					
	<18 muaj	18 muaj-3 vjet	3 vjet	4 vjet	5 vjet	Totali
Periudha e provës						
Nr të dënuarve, viti 2021	4,450	620	319	268	120	5,777
% e të dënuarve	77%	11%	6%	4%	3%	100%
Nr të dënuarve, viti 2022	4,197	625	292	278	171	5,563
% e të dënuarve	75%	12%	5%	5%	3%	100%
Nr të dënuarve, viti 2023	4,036	676	376	344	150	5,582
% e të dënuarve	72%	12%	7%	6%	3%	100%
Nr të dënuarve, viti 2024	3,138	501	420	237	129	4,425
% e të dënuarve	85%	9%	3%	2%	1%	100%
Nr të dënuarve, viti 2025	3,235	512	406	339	152	4,644
% e të dënuarve	70%	11%	9%	7%	3%	100%

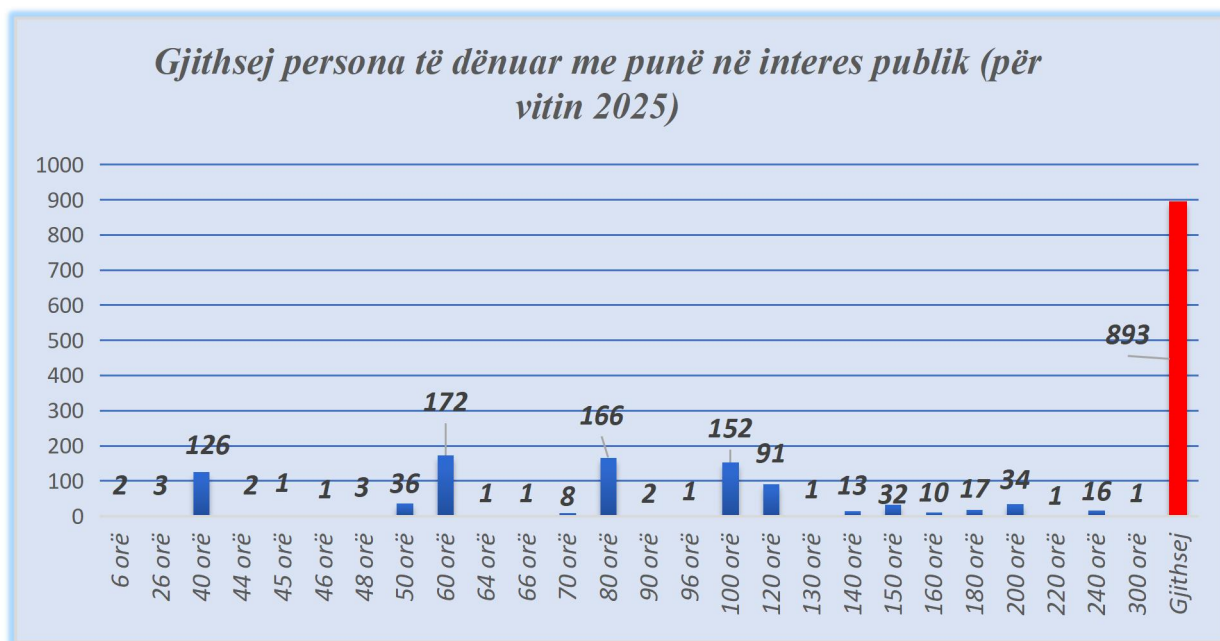


APLIKIMI I DËNIMIT “PUNË ME INTERES PUBLIK”

Një statistikë tjetër e rëndësishme që duhet evidentuar është edhe aplikimi nga gjykata e juridiksionit të përgjithshëm i nenit 63 të KP në dhënien e dënimit alternativ, “Punë me interes publik”. Numri i orëve të punës së të dënuarve me “Punë në interes publik” të dhënë nga gjykata e juridiksionit të përgjithshëm në të gjithë vendin për vitin **2025**, është **893**. Në aplikimin e këtij dënimi të dhënë nga gjykata e juridiksionit të përgjithshëm, ka ndikuar edhe nënshkrimi i memorandumeve të bashkëpunimit të Shërbimit të Provës me njësi të qeverisjes vendore (qarqe, bashki, komuna) në mbarë vendin.

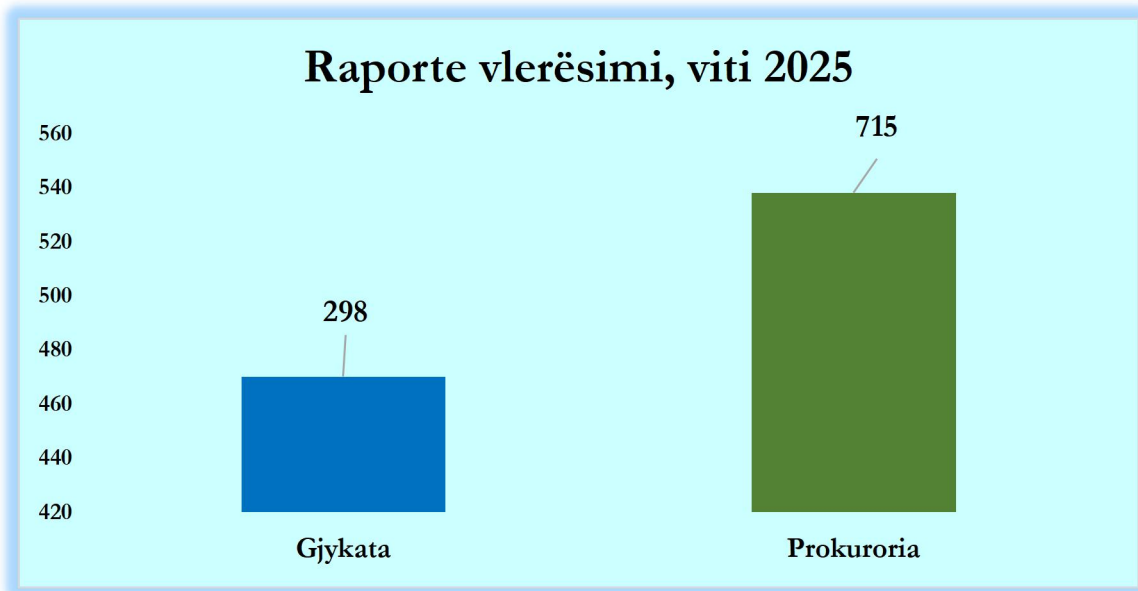
Nr	Orë Pune në Interes Publik	2025
1	6 orë	2
2	26 orë	3
3	40 orë	126
4	44 orë	2
5	45 orë	1
6	46 orë	1
7	48 orë	3
8	50 orë	36

9	60 orë	172
10	64 orë	1
11	66 orë	1
12	70 orë	8
13	80 orë	166
14	90 orë	2
15	96 orë	1
16	100 orë	152
17	120 orë	91
18	130 orë	1
19	140 orë	13
20	150 orë	32
21	160 orë	10
22	180 orë	17
23	200 orë	34
24	220 orë	1
25	240 orë	16
26	300 orë	1
Totali		893



Kërkesa për raporte vlerësimi (për vitin 2025)

Kërkesa për raporte vlerësimi	Totali 2025
Gjykata	298
Prokuroria	715
TOTALI	1,013



KREU IX

❖ **NGARKESA E GJYQTARËVE 2025**

NGARKESA E GJYQTARËVE 2025

	Gjyqtar	Çështje të gjykuara	Penale		Civile		Delegime		Kërkesa penale	Kërkesa civile
			I vetëm	Trup gjykues	I vetëm	Trup gjykues	Penale	Civile		
Berat1	R.Bega	459	66	9	138	1	0	0	172	73
	A.Çela	484	92	2	155	4	0	0	162	69
	L.Dymishi	58	11	0	5	0	0	0	31	11
	I.Hysa	605	99	7	181	4	0	0	212	102
	E.Koxhaj	536	68	4	142	1	0	0	211	110
	K.Meçi	300	40	3	56	1	0	0	138	62
	E.Oldashi	52	12	1	10	0	0	0	16	13
	A.Spahiu	31	5	1	5	0	0	0	15	5
	L.Zhupa	205	30	2	46	1	0	0	84	42
Mesatare	9 gjyqtare	303	47	4	82	2	0	0	116	54

	Gjyqtar	Çështje të gjykuara	Penale		Civile		Delegime		Kërkesa penale	Kërkesa civile
			I vetëm	Trup gjykues	I vetëm	Trup gjykues	Penale	Civile		
Fier	A.Konomi	633	116	4	25	0	0	0	484	4
	D.Ndreja	100	1	0	53	0	0	0	24	22
	G.Bregu	231	0	0	137	0	0	0	47	47
	N.Dushku	344	2	0	219	1	0	0	50	72
	M.Nakaj	470	78	5	28	0	0	0	357	2
	E.Bajgora	8	0	0	8	0	0	0	0	0
	D.Alushi	1	0	0	1	0	0	0	0	0
	J.Pjetri	6	0	0	3	0	0	0	1	2
	G.Busho	586	75	5	18	0	0	0	486	2
	K.Kryeziu	607	89	5	22	0	0	0	490	1
	N.Veizi	397	71	5	19	0	0	0	298	4
	V.Cjapi	566	89	8	15	0	0	0	454	0
	A.Levanaj	312	6	0	174	0	0	0	45	87
	A.Tusha	344	5	0	171	1	0	0	75	92
	E.Hroni	572	91	8	21	0	0	0	443	9
	E.Tarelli	229	4	0	127	0	0	0	51	47
I.Bregasi	204	4	0	112	0	0	0	55	33	
Mesatare	17 gjyqtare	330	49	6	68	1	0	0	224	30

	Gjyqtar	Çështje të	Penale	Civile	Delegime	Kërkesa	Kërkesa
--	---------	------------	--------	--------	----------	---------	---------

1 Në këtë analizë nuk janë marrë në konsideratë 8 çështje të trajtuara nga gjyqtarë të komanduar

Sarandë	gjykuara	I vetëm	Trup gjykues	I vetëm	Trup gjykues	Penale	Civile	penale	civile
Sh. Liçaj	12	0	0	1	0	0	0	5	6
A. Veçani	1	0	0	1	0	0	0	0	0
F. Ndreu	280	35	2	73	0	0	0	107	63
D. Çelçima	15	4	0	2	0	0	0	4	5
E. Vajushi	359	54	1	88	0	0	0	125	91
E. Spahiu	424	61	0	99	0	0	0	178	86
M. Hysometaj	447	40	2	120	0	0	0	182	103
E. Shehu	319	44	0	84	0	0	0	121	70
M.Doçi	364	49	1	67	0	0	0	164	83
D.Kota	25	3	0	7	0	0	0	10	5
Mesatare	10 gjyqtare	225	36	2	54	0	0	100	57

Vlorë	Gjyqtar	Çështje të gjykuara	Penale		Civile		Delegime		Kërkesa penale	Kërkesa civile
			I vetëm	Trup gjykues	I vetëm	Trup gjykues	Penale	Civile		
A. Selmanaj	381	50	0	159	0	0	0	142	30	
D. Stroka	406	53	0	140	0	0	0	178	35	
E. Peza	214	37	0	78	0	0	0	74	25	
L. Sinollari	243	39	0	62	0	0	0	127	15	
M. Mishgjoni	59	5	0	19	0	0	0	32	3	
A. Cirraga	432	43	0	178	0	0	0	188	23	
A. Ngresi	406	55	0	148	0	0	0	177	26	
E. Cufo	417	56	0	156	0	0	0	176	29	
F. Behari	426	61	0	161	0	0	0	171	33	
V. Canaj	407	67	0	144	0	0	0	160	36	
E. Mecaj	410	51	0	157	0	0	0	166	36	
U. Korra	385	38	0	163	0	0	0	145	39	
R.Kocaqi	31	3	0	8	0	0	0	17	3	
L.Fuçia	15	2	0	4	0	0	0	6	3	
E.Isak	27	4	0	0	0	0	0	14	9	
B.Beqiraj	426	66	0	157	0	0	0	163	40	
Mesatare	16 gjyqtare	293	39	0	116	0	0	121	24	

Tiranë	Gjyqtar	Çështje të gjykuara	Penale		Civile		Delegime		Kërkesa penale	Kërkesa civile
			I vetëm	Trup gjykues	I vetëm	Trup gjykues	Penale	Civile		
A.Gjuzi	649	-	-	-	-	-	-	199	7	
A.Bocaj	442	-	-	-	-	-	-		23	
A.Veçani	92	-	-	-	-	-	-		6	
A.Meça	781	-	-	-	-	-	-	442		
A.Hicka	764	-	-	-	-	-	-		28	
A.Kodraniu	379	-	-	-	-	-	-		42	
A.Abdiu	415	-	-	-	-	-	-	170		
A.Shkurti	463	-	-	-	-	-	-		31	
A.Sulaj	502	-	-	-	-	-	-		36	

A.Guri (Kristani	455	-	-	-	-	-	-	-	26
A.Prendi	482	-	-	-	-	-	-	-	34
A.Dosti	60	-	-	-	-	-	-	-	3
A.Bera	328	-	-	-	-	-	-	171	
A.Kuka	134	-	-	-	-	-	-	-	11
A.Hasantari	920	-	-	-	-	-	-	444	
A.Hajredinaj	281	-	-	-	-	-	-	46	2
A.ahollari	538	-	-	-	-	-	-	-	31
A.Cupi	398	-	-	-	-	-	-	-	7
A.Prenga	184	-	-	-	-	-	-	87	
A.Pashaj	213	-	-	-	-	-	-	-	16
A.Arapi	368	-	-	-	-	-	-	-	35
B.Stroka	418	-	-	-	-	-	-	-	25
B.Muço	41	-	-	-	-	-	-	-	2
B.Kadi	408	-	-	-	-	-	-	-	30
D.Hallunaj	862	-	-	-	-	-	-	392	
D.Caka	434	-	-	-	-	-	-	-	36
E.Vecani	909	-	-	-	-	-	-	478	
E.Lazellari	598	-	-	-	-	-	-	-	28
E.Tahiri	386	-	-	-	-	-	-	112	6
E.Peza	154	-	-	-	-	-	-	81	
E.Dalipi	382	-	-	-	-	-	-	141	
E.Agaj	396	-	-	-	-	-	-	184	
E.Bajgora	538	-	-	-	-	-	-	-	19
E.Pollozhani	595	-	-	-	-	-	-	-	45
E.Xhili	538	-	-	-	-	-	-	-	39
E.Habili	120	-	-	-	-	-	-	-	6
F.Budo(Stringa)	577	-	-	-	-	-	-	-	26
F.Decolli	727	-	-	-	-	-	-	-	45
F.Ndreu	139	-	-	-	-	-	-	-	16
F.Kapllani	290	-	-	-	-	-	-	-	20
G.Marku	373	-	-	-	-	-	-	-	20
G.Jahjollli	112	-	-	-	-	-	-	43	
G.Hoxha	486	-	-	-	-	-	-	195	
G.Hoxha	124	-	-	-	-	-	-	34	
Gj.Baçi	76	-	-	-	-	-	-	-	9
I.Hoxhaj	544	-	-	-	-	-	-	-	35
J.Haxhiu	513	-	-	-	-	-	-	-	47
K.Meçi	97	-	-	-	-	-	-	-	4
K.Vraniçi	848	-	-	-	-	-	-	370	
L.Çabej	718	-	-	-	-	-	-	277	
M.Dogga	511	-	-	-	-	-	-	-	21
M.Xhaxho	574	-	-	-	-	-	-	-	28
M.Shehu	829	-	-	-	-	-	-	459	
M.Shegani	569	-	-	-	-	-	-	-	35
M.Osmani	786	-	-	-	-	-	-	330	

M.Fetau	1,072	-	-	-	-	-	-	637	
M.Llangozi	502	-	-	-	-	-	-		35
M.Laska	912	-	-	-	-	-	-	390	2
M.Nakaj	111	-	-	-	-	-	-		17
N.Kape	159	-	-	-	-	-	-		19
N.Rapi	503								41
O.Lice	629							313	
O.Skrame	0								
O.Goxha	816							375	
P.Çera	13								2
P.Çomo	816							450	
S.Shehu	953							454	
S.Mara	15	-	-	-	-	-	-		4
S.Pasho	966							466	
S.Voskopi	778							318	
S.Xhani	50								11
T.Banushi	977	-	-	-	-	-	-	462	
V.Zaimi	627								17
Y.Shkreli	127							60	
V.Spahiu	864	-	-	-	-	-	-	377	
Mesatare	75 gjyqtare	479	0	0	0	0	0	289	23

Gjyqtar	Çështje të gjykuara	Penale		Civile		Delegime		Kërkesa penale	Kërkesa civile
		I vetëm	Trup gjykues	I vetëm	Trup gjykues	Penale	Civile		
A. Çupi	1	0	0	0	0	0	0	1	0
A. Shopi	232	31	0	74	0	0	0	107	20
E. Halilaj	258	33	5	77	0	0	0	118	25
F. Çuko	238	24	0	71	0	0	0	122	21
M. Muhaj	205	37	0	53	0	0	0	95	20
M. Çaushti	252	44	1	69	1	0	0	115	22
O. Hoxha	249	40	1	79	1	0	0	105	23
R. Merruko	267	42	0	76	0	0	0	122	27
A.Arapi	0	0	0	0	0	0	0	0	0
Mesatare	9 gjyqtare	213	36	2	71	1	0	98	23

Gjyqtar	Çështje të gjykuara	Penale		Civile		Delegime		Kërkesa penale	Kërkesa civile
		I vetëm	Trup gjykues	I vetëm	Trup gjykues	Penale	Civile		
P. Çera	369	118	4	4	1	0	0	240	2
R. Bekteshi	549	160	8	29	0	0	0	347	5
S. Mara	517	110	5	69	1	0	0	325	7
A. Çela	336	84	2	0	0	0	0	250	0
A. Veçani	480	116	4	0	0	0	0	360	0
Xh. Lika	694	171	24	0	0	0	0	499	0
B. Garxenaj	302	99	6	6	0	0	0	189	2
S. Xhani	508	125	7	20	0	0	0	338	18
O. Skrame	630	4	0	487	6	0	0	6	127
Sh. Liçaj	501	19	2	280	2	0	0	10	188

	R. Laze	433	0	0	299	5	0	0	0	129
	E. Sulaj	335	34	1	125	1	0	0	136	38
	S. Dashi	543	1	0	386	3	0	0	1	152
	E. Shedula	306	12	1	177	4	0	0	15	97
	M. Beluli	462	0	0	327	8	0	0	0	127
	E.Dimo	132	21	0	14	0	0	0	90	7
	A.Çela	19	0	0	11	0	0	0	0	8
	A.Kareco	31	0	0	19	0	0	0	0	12
	O.Nazaj	133	26	0	0	0	0	0	107	0
	E.Sulejmani	145	18	0	10	0	0	0	114	3
	E.Çota	55	0	0	30	0	0	0	0	25
Mesatare	21 gjyqtare	356	70	6	135	3	0	0	189	56

	Gjyqtar	Çështje të gjykuara	Penale		Civile		Delegime		Kërkesa penale	Kërkesa civile
			I vetëm	Trup gjykues	I vetëm	Trup gjykues	Penale	Civile		
Elbasan	A.Prenda	384	70	6	3	0	0	0	302	3
	E.Dine	684	121	8	6	1	0	0	540	8
	Y.Shkreli	276	79	10	0	0	0	0	185	2
	TH.Roca	481	61	6	6	0	0	0	402	6
	A. Kuka	428	4	0	267	1	0	0	48	108
	GJ.Baci	474	5	1	256	1	0	0	47	164
	A.Alimadhi	499	82	8	9	1	0	0	341	58
	I.Yzellari	460	72	8	8	1	0	0	336	35
	M.Strakosha	184	26	2	5	3	0	0	115	33
	S.Lika	571	128	8	1	0	0	0	433	1
	B.Bendo	402	9	0	150	5	0	0	97	141
	XH.Doku	449	14	0	196	0	0	0	96	143
	M.Fetau	26	2	0	19	0	0	0	3	2
	A.Keraj	175	5	0	62	2	0	0	40	66
	A.Prenga 2	24	0	0	4	0	0	0	0	20
	D.Frroku	37	1	0	7	0	0	0	9	20
	D.Dedja	32	1	0	8	0	0	0	6	17
	D.Demiraj	32	1	0	4	0	0	0	4	23
	E.Konini	33	4	0	0	0	0	0	29	0
	I.Hamzaj	50	0	0	30	0	0	0	3	17
K.Gica	30	0	0	3	0	0	0	3	24	
Mesatare	21 gjyqtare	273	36	6	55	2	0	0	152	45

	Gjyqtar	Çështje të gjykuara	Penale		Civile		Delegime		Kërkesa penale	Kërkesa civile
			I vetëm	Trup gjykues	I vetëm	Trup gjykues	Penale	Civile		
Gjirokastrë2	E. Selmanaj	523	62	0	142	0	0	0	287	32
	N.Përallaj	503	64	0	97	2	0	0	277	63
	E.Bushi	433	79	3	56	2	0	0	266	27
	O.Lloshi	402	69	3	79	0	0	0	220	31
	E.Kore	176	22	0	57	0	0	0	85	12
	A.Bicoku	21	0	0	4	0	0	0	13	4
	M.Hysometaj	0	0	1	0	0	0	0	0	0
	R.Qamo	25	3	0	3	0	0	0	16	3
Mesatare	8 gjyqtare	298	50	2	63	2	0	0	166	25

	Gjyqtar	Çështje të gjykuara	Penale		Civile		Delegime		Kërkesa penale	Kërkesa civile
			I vetëm	Trup gjykues	I vetëm	Trup gjykues	Penale	Civile		
Korçë	A.Jahollari	4	0	0	3	0	0	0	1	0
	D.Nikolli	213	42	0	45	0	0	0	112	14
	E.Diko	439	68	0	70	0	0	0	259	42
	E.Xhindi	54	10	0	6	0	0	0	29	9
	E.Venxha	459	49	0	93	0	0	0	272	45
	E.Kore	165	44	0	26	0	0	0	80	15
	E.Mikani	410	44	0	121	0	0	0	210	35
	E.Tafa	180	19	0	21	0	0	0	110	30
	E.Sulaj	65	3	0	17	0	0	0	31	14
	G.Shukullari	502	65	0	115	0	0	0	270	52
	G.Sallahu	43	1	0	5	0	0	0	31	6
	K.Terova	436	65	0	92	0	0	0	235	44
	L.Kole	479	75	0	102	0	0	0	262	40
	L.Kolonja	488	78	0	110	0	0	0	260	40
	S.Bushi	454	72	0	83	0	0	0	266	33
	S.Voskopi	2	0	0	2	0	0	0	0	0
Th.Roça	1	0	0	0	0	0	0	1	0	
V.Haxhiraj	156	40	0	21	0	0	0	82	13	
Mesatare	18 gjyqtare	253	45	0	55	0	0	0	148	29

	Gjyqtar	Çështje të gjykuara	Penale		Civile		Delegime		Kërkesa penale	Kërkesa civile
			I vetëm	Trup gjykues	I vetëm	Trup gjykues	Penale	Civile		
Kukës3	A.Pashaj	75	8	1	14	0	0	0	41	11
	F.Demollari	222	31	3	24	0	0	0	137	27
	S.Kurti	355	49	1	57	0	0	0	198	50
	E.Fejzo	350	67	0	60	0	0	0	160	63
	M.Çela	119	14	1	14	0	0	0	78	12
	A.Xhafa	292	34	1	23	0	0	0	191	43
	B.Arshiaj	294	52	0	41	0	0	0	161	40

2 Në këtë analizë nuk janë marrë në konsideratë 7 çështje të trajtuara nga gjyqtarë të komanduar
 3 Në këtë analizë nuk janë marrë në konsideratë 3 çështje të trajtuara nga gjyqtarë të komanduar

	F.Grapshi	28	8	0	3	0	0	0	14	3
	S.Cena	26	6	0	0	0	0	0	16	4
Mesatare	9 gjyqtare	196	34	1	34	0	0	0	125	32

	Gjyqtar	Çështje të gjykuara	Penale		Civile		Delegime		Kërkesa penale	Kërkesa civile
			I vetëm	Trup gjykues	I vetëm	Trup gjykues	Penale	Civile		
Lezhë	A.Kareco	344	70	1	120	1	0	0	125	27
	D.Llusha	414	66	0	154	2	0	0	152	40
	E.Çota	294	70	5	90	0	0	0	105	24
	E.Biba	442	78	4	157	1	0	0	165	37
	E.Sulejmani	319	66	0	123	0	0	0	102	28
	I.Përdeda	462	67	1	180	1	0	0	174	39
	I.Cacaj	417	72	2	165	2	0	0	145	31
	L.Bulica	442	82	1	151	0	0	0	150	58
	R.Sheshi	154	26	0	64	1	0	0	51	12
	A.Arapi	3	2	1	0	0	0	0	0	0
	M.Laska	1	0	1	0	0	0	0	0	0
	A.Çela	0	0	0	0	0	0	0	0	0
	A.Hysi	42	6	1	5	0	0	0	23	7
	E. Muja	43	6	0	11	0	0	0	18	8
I.Shebegu	32	2	0	8	0	0	0	13	9	
M.Kosta	35	6	0	8	0	0	0	12	9	
Mesatare	16 gjyqtare	230	44	0	95	1	0	0	95	23

	Gjyqtar	Çështje të gjykuara	Penale		Civile		Delegime		Kërkesa penale	Kërkesa civile
			I vetëm	Trup gjykues	I vetëm	Trup gjykues	Penale	Civile		
Shkodër	E.Mirashi	366	205	10	3	0	0	0	147	1
	O.Nazaj	514	296	8	3	0	0	0	202	5
	A.Llazari	45	1	0	13	0	0	0	9	22
	A.Keraj	109	55	4	2	0	0	0	48	0
	E.Mërtiri	708	369	18	7	0	0	0	313	1
	A. (Tepelena) Brinja	617	346	11	1	0	0	0	254	5
	E.Rista	498	9	0	271	3	0	0	162	53
	E.Naqellari	432	11	1	210	3	0	0	137	70
	T.Xhanari	477	15	2	209	3	0	0	195	53
	I.Barkaj	490	22	1	242	3	0	0	160	62
	E.Dedja	223	3	1	109	3	0	0	62	45
	S.Shehu	2	1	0	0	0	0	0	1	0
	A.Vokrri	24	2	0	7	1	0	0	14	0
	J.Sado	33	3	0	8	1	0	0	15	6
	E.Shkreta	15	8	0	4	0	0	0	0	3
	Z.Lila	29	2	0	6	0	0	0	16	5
K.Kaçupi	22	0	0	10	0	0	0	9	3	
Mesatare	17 gjyqtare	271	84	6	65	2	0	0	109	24

	Gjyqtar	Çështje të gjykuara	Penale		Civile		Delegime		Kërkesa penale	Kërkesa civile
			I vetëm	Trup gjykues	I vetëm	Trup gjykues	Penale	Civile		
GJPKKO4	E.Bani	398	6	18	0	0	0	0	392	0
	E.Çela	463	5	8	0	0	0	0	458	0
	E.Deda	444	11	12	0	0	0	0	433	0
	I.Gjoka	337	2	8	0	0	0	0	335	0
	F.Hajredinaj	341	6	11	0	0	0	0	335	0
	A.Zeqiraj*	102	0	1	0	0	0	0	102	0
	F.Davidhi	330	13	8	0	0	0	0	317	0
	E.Ulliri	177	10	11	0	0	0	0	167	0
	R.Palloj	193	8	11	0	0	0	0	185	0
	B.Ndreca	205	12	17	0	0	0	0	193	0
	E.Tahiri*	7	0	0	0	0	0	0	7	0
	M.Osmani*	2	0	0	0	0	0	0	2	0
	P.Çera*	0	0	1	0	0	0	0	0	0
A.Mustafa*	29	3	4	0	0	0	0	26	0	
Mesatare	14 gjyqtare	216	8	9	0	0	0	0	227	0

* **Shënim.** Mesatarja është nxjerrë mbi bazën e numrit të gjyqtarëve të çdo gjykate, të cilët kanë gjykuar çështjet civile dhe penale në gjykatat përkatëse.

Për të pasqyruar më saktë ngarkesën individuale të çdo gjyqtari, si dhe çdo gjykate, të numrit të çështjeve civile, të ndara këto në çështje civile me palë kundërshtare (peditës dhe i paditur), si dhe të çështjeve civile pa palë kundërshtare(kërkues) është shtuar kolona e kërkesave civile.

SHPËRNDARJA MESATARE E VOLUMIT TË PUNËS NË GJYKATA

Gjykata	Çështje të gjykuara	Penale		Civile		Delegime		Kërkesa penale	Kërkesa civile
		I vetëm	Trup gjykues	I vetëm	Trup gjykues	Penale	Civile		
Berat	303	47	4	82	2	0	0	116	54
Dibër	213	36	2	71	1	0	0	98	23
Durrës	356	70	6	135	3	0	0	189	56
Elbasan	273	36	6	55	2	0	0	152	45
Fier	330	49	6	68	1	0	0	224	30
Gjirokastrë	298	50	2	63	2	0	0	166	25
Korçë	253	45	0	55	0	0	0	148	29
Kukës	196	34	1	34	0	0	0	125	32
Lezhë	230	44	0	95	1	0	0	95	23
Sarandë	225	36	2	54	0	0	0	100	57
Shkodër	271	84	6	65	2	0	0	109	24

4 Në këtë analizë nuk janë marrë në konsideratë 56 çështje të trajtuara nga gjyqtarë të komanduar

Tiranë	479	0	0	0	0	0	0	289	23
Vlorë	293	39	0	116	0	0	0	121	24
GJPKKO	216	8	9	0	0	0	0	227	0

Ngarkesa e gjyqtarëve në Gjykatat e Apelit

	Gjyqtar	Çështje të gjykuara	Penale		Civile		Delegime		Kërkesa penale	Kërkesa civile
			I vetëm	Grup gjykues	I vetëm	Grup gjykues	Penale	Civile		
Apeli Tiranë	I. Bezati	972	1	0	386	350	0	0	40	195
	F. Islamaj	827	234	347	1	2	0	0	243	0
	E. Petri	810	230	343	2	2	0	0	233	0
	G. Shala	698	182	320	1	6	0	0	189	0
	A. Kalaja	780	2	0	208	245	0	0	126	199
	E. Toro	788	2	0	235	255	0	0	115	181
	A. Duka	904	4	8	164	405	0	0	121	202
	A. Ahmeti	1020	2	1	192	486	0	0	143	196
	M. Dervishi	809	2	0	285	256	0	0	87	179
	O.Naqellari	774	3	0	225	257	0	0	114	175
	I. Kacerja	645	1	0	234	177	0	0	113	120
	E. Mihali	950	2	0	221	342	0	0	132	253
	L. Celami	384	127	108	0	4	0	0	145	0
	D.Hasani	827	261	339	9	5	0	0	213	0
	F.Vjerdha	163	58	80	2	4	0	0	18	1
	G.Dokollari	746	286	258	4	7	0	0	190	1
	V. Hoxha	709	249	272	2	1	0	0	185	0
	I. Brahim	726	205	295	2	8	0	0	216	0
	M. Andoni	765	178	348	4	5	0	0	230	0
	S. Pina	892	0	1	197	353	0	0	140	201
	V. Vata	849	4	1	219	320	0	0	98	207
	A. Kolgjoka	841	4	0	172	358	0	0	123	184
	Q. Zaimi	825	223	340	0	2	0	0	260	0
	M. Pepi	804	246	339	0	1	0	0	218	0
	B. Ukperaj	778	276	289	0	4	0	0	209	0
	D. Goxha	555	59	36	203	75	0	0	116	66
	E.Vlora	599	1	0	168	216	0	0	29	185
	A. Karanxha	751	1	0	244	253	0	0	85	168
	E. Habili	784	1	0	156	399	0	0	77	151
	G. Hoxha	401	1	0	117	112	0	0	74	97

	A.Mustafaj	518	119	222	0	0	0	0	177	0
	A. Çela	179	99	38	0	0	0	0	42	0
	B.Garxenaj	80	0	0	4	29	0	0	15	32
	D. Caka	44	0	0	2	17	0	0	11	14
	A.Guri	1	0	0	1	0	0	0	0	0
	35 gjyqtarë	663	99	199	126	155	0	0	129	143

	Gjyqtar	Çështje të gjykuara	Penale		Civile		Delegime		Kërkesa penale	Kërkesa civile
			I vetëm	Trup gjykues	I vetëm	Trup gjykues	Penale	Civile		
GJPAKKP	Dh.Lara	61	9	17	0	0	0	0	35	0
	S.Dollani	49	6	8	0	0	0	0	35	0
	N.Kosova	65	6	15	0	0	0	0	44	0
	M.Muça	56	5	8	0	0	0	0	43	0
	D.Shirka	51	5	2	0	0	0	0	44	0
	I.Oldashi	42	4	11	0	0	0	0	27	0
	I.Hysi	60	10	15	0	0	0	0	35	0
	E.Pëllumbi	68	8	17	0	0	0	0	43	0
	F.Kalaja	63	3	16	0	0	0	0	44	0
	T.Merkaj	49	9	18	0	0	0	0	22	0
Mesatare	10 gjyqtarë	56	7	13	0	0	0	0	37	0

	Gjyqtar	Çështje të gjykuara	Administrative themeli		Kerkesa	
			I vetëm dhe kryesues	Trup gjykues	I vetëm	Trup gjykues
A.Administrativ	A. Dvorani	284	209	40	23	12
	A. Nasufi	641	214	358	30	39
	B. Hasa	665	207	381	28	49
	E. Vrioni	798	233	475	28	62
	E. Çiçolli	800	232	474	41	53
	E. Shehaj	819	244	480	28	67
	E.Roshi	908	301	515	21	71
	E.Gjamo	643	157	420	30	36
	G.Hamiti	1115	284	721	51	59
	N.Hasko	742	201	439	34	68
	R.Aliu	752	212	435	37	68
	S.Gjoçaj	696	208	390	39	59
	S.Ibi	1208	274	806	33	95
Mesatare	13 gjyqtarë	775	229	456	33	57

SHPËRNDARJA MESATARE E VOLUMIT TË PUNËS NË GJYKATAT E APELIT

Gjykata	Çështje të gjykuara	Penale		Civile		Delegime		Kërkesa penale	Kërkesa civile
		I vetëm	Trup gjykues	I vetëm	Trup gjykues	Penale	Civile		
A.Tiranë	663	99	199	126	155	0	0	129	143
GJPAKKO	56	7	13	0	0	0	0	37	0
A.Administrativ	775	33	57	229	456	0	0	1161	8910

Ngarkesa e gjyqtarëve në Gjykatat Administrative

	Gjyqtar	Çështje të gjykuara	Penale		Administrative		Delegime		Kërkesa penale	Kërkesa administrative
			I vetëm	Trup gjykues	I vetëm	Trup gjykues	Penale	Civile		
Adm. Lushnje	B.Shehaj	206	0	0	206	0	0	0	0	97
	E.Tatoshaj	319	0	0	319	4	0	0	0	65
	H.Balliu	218	0	0	213	5	0	0	0	36
	G.Xhelili	3	0	0	3	0	0	0	0	0
	I.Barjamaj	334	0	0	296	8	0	0	0	94
	A.Shkurta	280	0	0	212	9	0	0	0	64
	A.Xake	269	0	0	187	0	0	0	0	113
	E. Shaholli	153	0	0	151	2	0	0	0	66
	D.Mulaj	284	0	0	230	0	0	0	0	66
	L.Kadra	18	0	0	18	0	0	0	0	2
	E.Sheqi	11	0	0	11	0	0	0	0	8
	M.Myftaraj	17	0	0	17	0	0	0	0	10
	B.Hoxha	16	0	0	16	0	0	0	0	9
	E.Hajna	16	0	0	16	0	0	0	0	9
A.Mandro	23	0	0	23	0	0	0	0	14	
E.Ahmetaj	15	0	0	15	0	0	0	0	10	
Mesatare	16 gjyqtare	136	0	0	121	6	0	0	0	44

	Gjyqtar	Çështje të gjykuara	Penale		Administrative		Delegime		Kërkesa penale	Kërkesa Civile	Urdhëra Ekzekutimi
			I vetëm	Trup gjykues	I vetëm	Trup gjykues	Penale	Civile			
Adm. Tiranë	A.Shega	745	0	0	440	1	0	0	0	34	271
	A.Caco	646	0	0	285	1	0	0	0	30	331
	A.Shkurta	80	0	0	5	0	0	0	0	4	71
	B.Kaçkini	441	0	0	245	3	0	0	0	48	148
	D.Mulaj	102	0	0	10	0	0	0	0	3	89
	E.Tatoshaj	149	0	0	36	0	0	0	0	8	105
	E.Shaholli	329	0	0	73	0	0	0	0	15	241
	E.Shahini	643	0	0	347	0	0	0	0	33	263
	E.Gjamo	48	0	0	45	0	0	0	0	0	3
	F.Demollari	212	0	0	38	0	0	0	0	7	167

	G.Marku	185	0	0	26	0	0	0	0	13	146
	G.Xhelili	875	0	0	360	1	0	0	0	57	458
	H.Balliu	386	0	0	101	0	0	0	0	31	254
	I.Barjamaj	8	0	0	0	0	0	0	0	5	3
	I.Zemani	108	0	0	15	0	0	0	0	4	89
	K.Demiri	733	0	0	345	3	0	0	0	70	318
	K.Veizi	533	0	0	336	1	0	0	0	18	179
	L.Sali	654	0	0	435	2	0	0	0	44	175
	L.Toshi	670	0	0	340	0	0	0	0	43	287
	M.Boshku	747	0	0	391	8	0	0	0	31	325
	M.Mustafaj	683	0	0	350	8	0	0	0	23	310
	R.Lala	886	0	0	490	4	0	0	0	78	318
	S.Gjoçaj	3	0	0	3	0	0	0	0	0	0
	S.Hoxholli	777	0	0	170	0	0	0	0	0	47
Mesatare	24 gjyqtare	443	0	0	212	3	0	0	0	29	222

SHPËRNDARJA MESATARE E VOLUMIT TË PUNËS NË GJYKATAT ADMINISTRATIVE

Gjykata	Çështje të gjykuara	Penale		Administrative		Delegime		Kërkesa penale	Kërkesa administrative
		I vetëm	Trup gjykues	I vetëm	Trup gjykues	Penale	Civile		
Adm. Lushnje	136	0	0	121	6	0	0	0	44
Adm. Tiranë	443	0	0	212	3	0	0	0	29

KREU X

- ❖ **ANALIZË STATISTIKORE KRAHASUESE PËR ÇËSHTJET PENALE TË SHQYRTUARA NGA GJYKATA E APELIT TË JURIDIKSIONIT TË PËRGJITHSHËM**

ANALIZË STATISTIKORE KRAHASUESE PËR ÇËSHJET PENALE TË SHQYRTUARA NGA GJYKATA E APELIT E JURIDIKSIONIT TË PËRGJITHSHËM

Në vitin 2021 çështjet penale të shqyrtuara nga gjykatat e apeleve janë **3,225**. Pra, krahasuar me çështjet penale të shqyrtuara në vitet 2017, 2018, 2019 dhe 2020 janë konkretisht 1,873 çështje penale të shqyrtuara më pak se në vitin 2017, 2,301 çështje penale të shqyrtuara më pak se në vitin 2018, 1,087 çështje penale të shqyrtuara më pak se në vitin 2019 dhe 809 çështje penale më shumë se në vitin 2020.

Në vitin 2022 çështjet penale të shqyrtuara nga gjykatat e apeleve janë 3,447. Pra, krahasuar me çështjet penale të shqyrtuara në vitet 2018, 2019, 2020 dhe 2021 janë konkretisht 2079 çështje penale të shqyrtuara më pak se në vitin 2018, 865 çështje penale të shqyrtuara më pak se në vitin 2019, 1,031 çështje penale të shqyrtuara më shumë se në vitin 2020 dhe 222 çështje penale më shumë se në vitin 2021.

Në vitin 2023 çështjet penale të shqyrtuara nga gjykatat e apelit janë **2,329**. Pra, krahasuar me çështjet penale të shqyrtuara në vitet 2019, 2020, 2021 dhe 2022 janë konkretisht 1,983 çështje penale të shqyrtuara më pak se në vitin 2019, 87 çështje penale të shqyrtuara më pak se në vitin 2020, 896 çështje penale të shqyrtuara më pak se në vitin 2021 dhe 1,118 çështje penale më pak se në vitin 2022.

Në vitin 2024 çështjet penale të shqyrtuara nga gjykata e apelit të Juridiksionit të Përgjithshëm Tiranë dhe Gjykata e Posaçme e Apelit për Korrupsionin dhe Krimin e Organizuar janë **2,990**. Pra, krahasuar me çështjet penale të shqyrtuara në vitet 2020, 2021, 2022 dhe 2023 janë konkretisht 574 çështje penale të shqyrtuara më shumë se në vitin 2020, 235 çështje penale të shqyrtuara më pak se në vitin 2021, 457 çështje penale të shqyrtuara më pak se në vitin 2022 dhe 661 çështje penale më shumë se në vitin 2023.

Në vitin 2025 çështjet penale të shqyrtuara nga gjykata e Apelit të Juridiksionit të Përgjithshëm Tiranë dhe nga Gjykata e Posaçme e Apelit për Korrupsionin dhe Krimin e Organizuar janë **3,128 çështje**. Nga këto 3,063 çështje janë shqyrtuar nga Gjykata e Apelit të Juridiksionit të Përgjithshëm Tiranë dhe 65 çështje nga Gjykata e Posaçme e Apelit për Korrupsionin dhe Krimin e Organizuar. Pra, krahasuar me çështjet penale të shqyrtuara në vitet 2021, 2022, 2023 dhe 2024 janë konkretisht 97 çështje penale të shqyrtuara më pak se në vitin 2021, 319 çështje penale të shqyrtuara më pak se në vitin 2022, 799 çështje penale të shqyrtuara më shumë se në vitin 2023 dhe 138 çështje penale më shumë se në vitin 2024.

Në këtë kapitull do të analizojmë krahasimisht secilën gjykatë apeli, duke dhënë numrin e çështjeve të shqyrtuara të shprehur edhe në përqindje për pesë vitet e fundit 2021, 2022, 2023⁵, dhe 2025.

□ Gjykata e Apelit e Juridiksionit të Përgjithshëm Tiranë

Në vitin 2021 Gjykata e Apelit Tiranë ka shqyrtuar **734** çështje penale ose **23%** të totalit prej **3,225** çështjesh të shqyrtuara.

Në vitin 2022 Gjykata e Apelit Tiranë ka shqyrtuar **1,311** çështje penale ose **38%** të totalit prej **3,447** çështjesh të shqyrtuara.

5 Harta Gjyqësore është miratuar me vendimin e Keshillit të Ministrave nr. 495, datë 21.07.2022 "Per riorganizimin e rretheve gjyqësore dhe kompetencave tokësore të gjykatave".

Nga data 1 shkurt 2023, ka filluar të implementohet në terren harta e re gjyqësore. Pas ndryshimit të ligjit, të gjitha gjykatat e Apelit në rrethet Korçë, Gjirokastrë, Vlorë, Durrës dhe Shkodër, kanë ndërprerë veprimtarinë më datë 31.01.2023 dhe janë përqëndruar dhe funksionojnë në një të vetme, në Gjykatën e Juridiksionit të Përgjithshëm Tiranë

Në vitin 2023 Gjykata e Apelit e Juridiksionit të Përgjithshëm ka shqyrtuar **2,272** çështje penale ose **98%** të totalit prej **2,329** çështjesh të shqyrtuara.

Në vitin 2024 Gjykata e Apelit e Juridiksionit të Përgjithshëm ka shqyrtuar **2,932** çështje penale ose **98%** të totalit prej **2,990** çështjesh të shqyrtuara.

Në vitin 2025 Gjykata e Apelit e Juridiksionit të Përgjithshëm ka shqyrtuar **3,063** çështje penale ose **98%** të totalit prej **3,128** çështjesh të shqyrtuara.

□ Gjykata e Posaçme e Apelit për Korrupsionin dhe Krimin e Organizuar

Në vitin 2021 Gjykata e Posaçme e Apelit për Korrupsionin dhe Krimin e Organizuar ka shqyrtuar **36** çështje penale ose **1%** të totalit prej **3,225** çështjesh të shqyrtuara.

Në vitin 2022 Gjykata e Posaçme e Apelit për Korrupsionin dhe Krimin e Organizuar ka shqyrtuar **61** çështje penale ose **2%** të totalit prej **3,447** çështjesh të shqyrtuara.

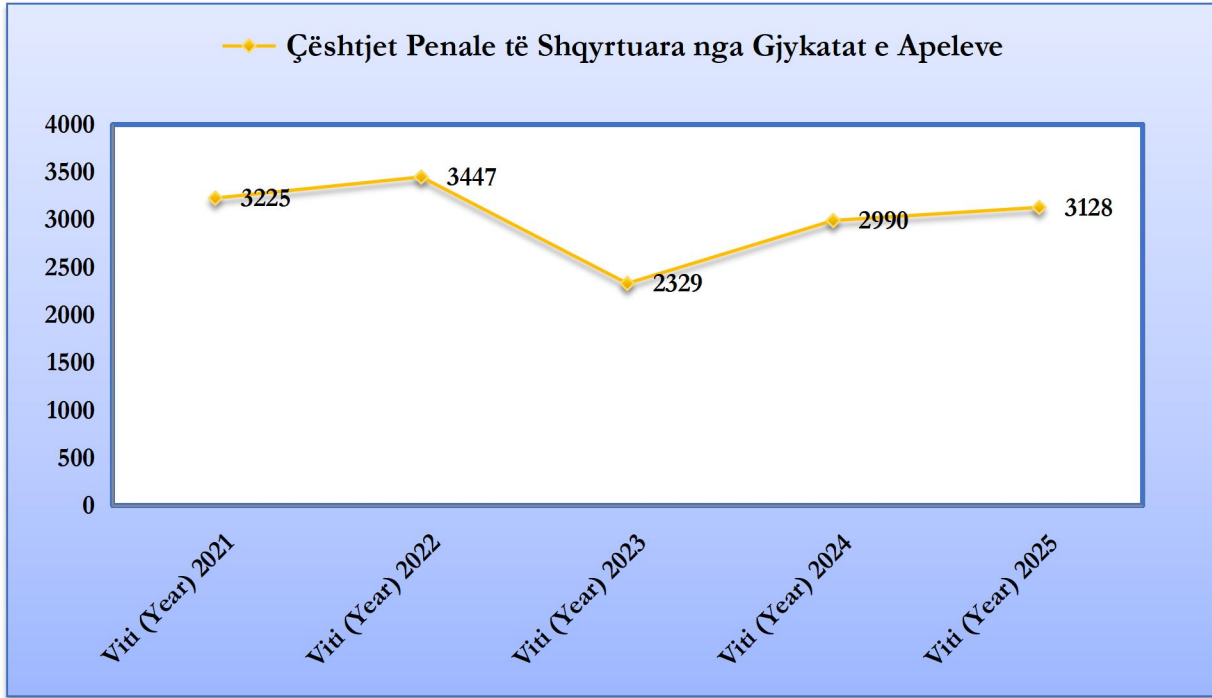
Në vitin 2023 Gjykata e Posaçme e Apelit për Korrupsionin dhe Krimin e Organizuar ka shqyrtuar **57** çështje penale ose **2%** të totalit prej **2,329** çështjesh të shqyrtuara.

Në vitin 2024 Gjykata e Posaçme e Apelit për Korrupsionin dhe Krimin e Organizuar ka shqyrtuar **58** çështje penale ose **2%** të totalit prej **2,990** çështjesh të shqyrtuara.

Në vitin 2025 Gjykata e Posaçme e Apelit për Korrupsionin dhe Krimin e Organizuar ka shqyrtuar **65** çështje penale ose **2%** të totalit prej **3,128** çështjesh të shqyrtuara.

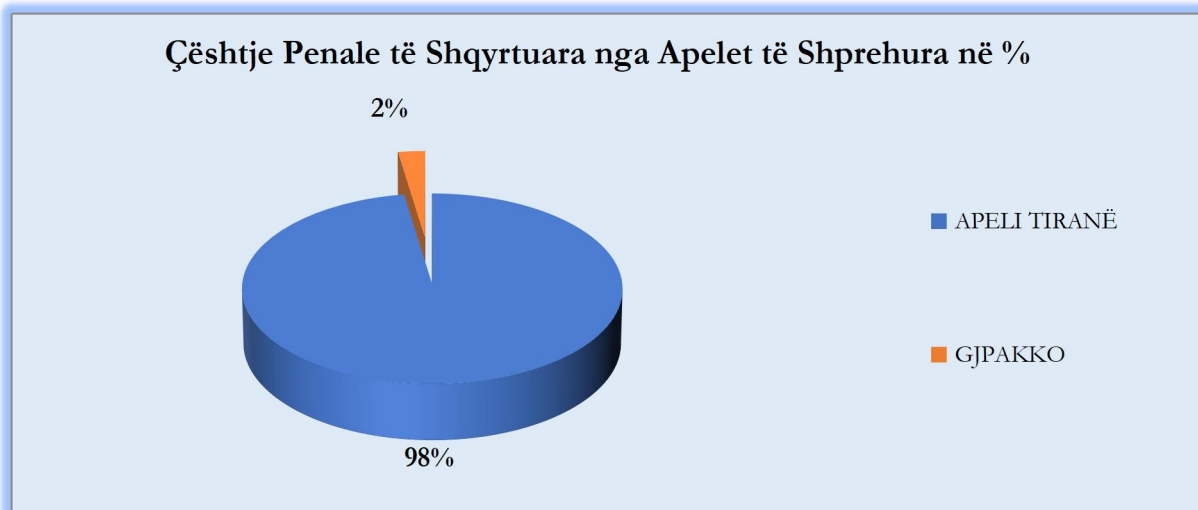
ÇËSHTJET PENALE TË PERFUNDUARA NGA GJYKATAT E APELIT TË JURIDIKSIONIT TË PËRGJITHSHËM

Çështjet penale të përfunduara (Terminated Cases)	Viti (Year) 2021	Viti (Year) 2022	Viti (Year) 2023	Viti (Year) 2024	Viti (Year) 2025
Apeli (Appeal)	3,225	3,447	2,329	2,990	3,128



ÇËSHTJET PENALE TË SHQYRTUARA NGA GJYKATA E APELIT TË JURIDIKSIONIT TË PËRGJITHSHËM & GJYKATA E POSAÇME E APELIT PËR KORRUPSIONIN DHE KRIMIN E ORGANIZUAR

Gjykatat e Apelit (Courts of Appeal)	Çështje të shqyrtuara (Examined Cases)	Përqindja (Percentage)
TIRANË	3,063	98%
GjPAKKO	65	2%
TOTALI	3,128	100%



ÇËSHTJET PENALE TË SHQYRTUARA NGA GJYKATAT E APELEVE

(Çështjet penale të shqyrtuara, shprehur në vendime të lëna në fuqi dhe vendime të ndryshuara)

Gjykatat e Juridiksionit të Përgjithshëm (District Court)	Çështje të përfunduara (Terminated cases)	Lënë në fuqi (Allowed)	%	Ndryshuar (Changed)	%
Tiranë	1304	387	30%	227	17%
Dibër	106	34	32%	20	19%
Durrës	222	78	35%	48	22%
Elbasan	166	67	40%	33	20%
Vlorë	169	68	40%	33	20%
Fier	295	98	33%	54	18%
Berat	107	31	29%	25	23%
Korçë	197	84	43%	38	19%
Shkodër	162	52	32%	43	27%
Lezhë	151	64	42%	24	16%
Kukës	69	24	35%	24	35%
Gjirokastrë	66	30	45%	19	29%
Sarandë	49	27	55%	11	22%
GJPKKO	65	50	77%	2	3%
T O T A L I	3,128	1,094	35%	601	19%

VËSHTRIM I CILËSISË SË GJYKIMIT PËR ÇËSHTJET PENALE TË SHQYRTUARA NË PERIU DHËN E PESË VITEVE TË FUNDIT

Cilësia e gjyqimit është një tregues i rëndësishëm i mirëfunksionimit të organeve gjyqësore gjatë punës së tyre të përditshme në dhënien e drejtësisë. Cilësia e gjyqimit del në varësi të shqyrtimit të çështjeve penale dhe civile të gjykatave të shkallës së parë të Juridiksionit të Përgjithshëm vendimet e të cilave janë ankimuar në gjykatën e Apelit të Juridiksionit të Përgjithshëm dhe numrit të vendimeve të gjykatave të shkallës së parë të Juridiksionit të Përgjithshëm, të cilat janë lënë në fuqi nga gjykata e Apelit të Juridiksionit të Përgjithshëm dhe Gjykata e Posaçme e Apelit për Korrupsionin dhe Krimin e Organizuar për këto çështje të shqyrtuara.

Viti 2025

Në lidhje me cilësinë e gjyqimit të çështjeve penale, nga statistikat rezultojnë se gjykata e Apelit e Juridiksionit të Përgjithshëm dhe Gjykata e Posaçme e Apelit për Korrupsionin dhe Krimin e Organizuar në shkallë republike ka përfunduar së shqyrtuari **3,128** vendime gjyqësore për çështjet penale të shqyrtuara prej gjykatave të shkallës së parë të Juridiksionit të Përgjithshëm dhe GjPKKO, vendimi i të cilave është ankimuar në gjykatën e Juridiksionit të Përgjithshëm të Apelit, GJPAKKO dhe është vendosur lënia në fuqi e **35%** të vendimeve gjyqësore të gjykatave të shkallës së parë të Juridiksionit të Përgjithshëm dhe GjPKKO në shkallë vendi dhe **19%** e tyre janë ndryshuar.

Në mënyrë tabelare, më poshtë do t'u referohemi në total çështjeve të shqyrtuara sipas gjykatës së Apelit të Juridiksionit të Përgjithshëm dhe Gjykatës së Posaçme të Apelit për Korrupsionin dhe Krimin e Organizuar shprehur në vendime të lëna në fuqi dhe vendime të ndryshuara në shifra dhe përqindje. Pra, për vitin **2025** kemi:

Gjykata e Apelit e Juridiksionit të Përgjithshëm

Gjykatat e Shkallës së parë e Juridiksionit të përgjithshëm (District Court)	Çështje të përfunduara (Terminated cases)	Lënë në fuqi (Allowed)	%	Ndryshuar (Changed)	%
Tiranë	1,304	387	30%	227	17%
Dibër	106	34	32%	20	19%
Durrës	222	78	35%	48	22%
Elbasan	166	67	40%	33	20%
Vlorë	169	68	40%	33	20%
Fier	295	98	33%	54	18%
Berat	107	31	29%	25	23%

Korçë	197	84	43%	38	19%
Shkodër	162	52	32%	43	27%
Lezhë	151	64	42%	24	16%
Kukës	69	24	35%	24	35%
Gjirokastrë	66	30	45%	19	29%
Sarandë	49	27	35%	11	22%
T O T A L I	3,063	1,044	35%	559	18%

Në

vitin 2025 Gjykata e Apelit e Juridiksionit të Përgjithshëm ka lënë në fuqi mesatarisht **35%** dhe ka ndryshuar **18%** të vendimeve të gjykatave të shkallës së parë të Juridiksionit të Përgjithshëm të paraqitura në tabelë.

Gjykata e Apelit të Juridiksionit të Përgjithshëm ka lënë në fuqi **30%** të Gjykatës së Juridiksionit të Përgjithshëm Tiranë, po ashtu kjo Gjykatë ka lënë në fuqi **32%** të vendimeve të Gjykatës së Juridiksionit të Përgjithshëm Dibër, **35%** të vendimeve të Gjykatës Juridiksionit të Përgjithshëm Durrës, **40%** të vendimeve të Gjykatës së Juridiksionit të Përgjithshëm Elbasan, **40%** të vendimeve të Gjykatës së Juridiksionit të Përgjithshëm Vlorë janë lënë në fuqi, **33%** të vendimeve të Gjykatës së Juridiksionit të Përgjithshëm Fier, **29%** të vendimeve të Gjykatës së Juridiksionit të Përgjithshëm Berat, **43%** të vendimeve të Gjykatës së Juridiksionit të Përgjithshëm Korçë, **32%** të vendimeve të Gjykatës së Juridiksionit të Përgjithshëm Shkodër, **42%** të vendimeve të Gjykatës së Juridiksionit të Përgjithshëm Lezhë, **35%** të vendimeve të Gjykatës së Juridiksionit të Përgjithshëm Kukës, **45%** të vendimeve të Gjykatës së Juridiksionit të Përgjithshëm Gjirokastrë, **35%** të vendimeve të Gjykatës së Juridiksionit të Përgjithshëm Sarandë.

Gjykata e Posaçme për Korrupsionin dhe Krimin e Organizuar

Special Court Of Appeal or Corruption Andorganised Crime (District Court)	Çështje të përfunduara (Terminated cases)	Lënë në fuqi (Allowed)	%	Ndryshuar (Changed)	%
GjPKKO	65	50	77%	2	3%
T O T A L I	65	50	77%	2	2%

Në **vitin 2025** Gjykata e Posaçme e Apelit për Korrupsionin dhe Krimin e Organizuar ka lënë në fuqi mesatarisht **57%** dhe ka ndryshuar **28%** të vendimeve të Gjykatës së Posaçme për Korrupsionin dhe Krimin e Organizuar të paraqitura në tabelë.

Gjykatat e Apelit të Juridiksionit të Përgjithshëm dhe Gjykata e Posaçme Apelit për Korrupsion dhe Krimin e Organizuar Tiranë në shkallë vendi

Gjykata e Apelit e Juridiksionit të Përgjithshëm dhe Gjykata e Posaçme e Shkallës së Parë për Korrupsion dhe Krimin të Organizuar	Çështje të përfunduara (Terminated cases)	Lënë në fuqi (Alloëed)	%	Ndryshuar (Changed)	%
Tiranë	3,063	1,044	35%	559	18%
GjAPKKO	65	50	77%	2	3%
T O T A L I	3,128	1,091	35%	601	19%

Si konkluzion, mund të themi se: Duke pasur parasysh treguesit e përqindjeve, në vitin 2025 kemi një rritje përsa i përket cilësisë së gjykimit të çështjeve penale krahasuar me vitet 2023, 2024, si dhe një rënie përsa i përket cilësisë së gjykimit të çështjeve penale, në krahasim me vitet 2021 dhe 2022 pasi gjykata e Apelit të Juridiksionit të Përgjithshëm si dhe Gjykata e Posaçme Apelit për Korrupsion dhe Krimin e Organizuar kanë vendosur lënien në fuqi përgjithësisht rreth 35% të vendimeve gjyqësore të gjykatave të shkallës së parë.

1. Gjykatat e shkallës së parë të Juridiksionit të Përgjithshëm për të cilat gjykata e Apelit të Juridiksionit të Përgjithshëm ka lënë në fuqi më pak ose rreth 50% të vendimeve gjyqësore të gjykatave të shkallës së parë të Juridiksionit të Përgjithshëm për çështjet penale janë:

Për Gjykatën e Shkallës së Parë të Juridiksionit të Përgjithshëm **Tiranë**, Gjykata e Apelit e Juridiksionit të Përgjithshëm ka përfunduar së shqyrtuari 1,304 çështje penale të apeluara dhe ka lënë në fuqi 387 vendime të Gjykatës së Shkallës së Parë të Juridiksionit të Përgjithshëm Tiranë ose **30%** të tyre.

Për Gjykatën e Shkallës së Parë të Juridiksionit të Përgjithshëm **Dibër**, Gjykata e Apelit e Juridiksionit të Përgjithshëm Tiranë ka përfunduar së shqyrtuari 106 çështje penale të apeluara dhe ka lënë në fuqi 34 vendime të Gjykatës së Shkallës së Parë të Juridiksionit të Përgjithshëm Dibër ose **32%** të tyre.

Për Gjykatën e Shkallës së Parë të Juridiksionit të Përgjithshëm **Durrës**, Gjykata e Apelit e Juridiksionit të Përgjithshëm Tiranë ka përfunduar së shqyrtuari 222 çështje penale të apeluara dhe ka lënë në fuqi 78 vendime të Gjykatës së Shkallës së Parë të Juridiksionit të Përgjithshëm Durrës ose **35%** të tyre.

Për Gjykatën e Shkallës së Parë të Juridiksionit të Përgjithshëm **Elbasan**, Gjykata e Apelit të Juridiksionit të Përgjithshëm Tiranë ka përfunduar së shqyrtuari 166 çështje penale të apeluara dhe ka lënë në fuqi 67 vendime të Gjykatës së Shkallës së Parë të Juridiksionit të Përgjithshëm Elbasan ose **40%** të tyre.

Për Gjykatën e Shkallës së Parë të Juridiksionit të Përgjithshëm **Vlorë**, Gjykata e Apelit e Juridiksionit të Përgjithshëm Tiranë ka përfunduar së shqyrtuari 169 çështje penale të apeluara dhe ka lënë në fuqi 68 vendime të Gjykatës së Shkallës së Parë të Juridiksionit të Përgjithshëm Vlorë ose **40%** të tyre.

Për Gjykatën e Shkallës së Parë të Juridiksionit të Përgjithshëm të Rrethit Gjyqësor **Fier**, Gjykata e Apelit të Juridiksionit të Përgjithshëm Tiranë ka përfunduar së shqyrtuari 295 çështje penale të apeluara dhe ka lënë në fuqi 98 vendime të Gjykatës së Shkallës së Parë të Juridiksionit të Përgjithshëm të Rrethit Gjyqësor Fier ose **33%** të tyre.

Për Gjykatën e Shkallës së Parë të Juridiksionit të Përgjithshëm **Berat**, Gjykata e Apelit të Juridiksionit të Përgjithshëm Tiranë ka përfunduar së shqyrtuari 107 çështje penale të apeluara dhe ka lënë në fuqi 31 vendime të Gjykatës së Shkallës së Parë të Juridiksionit të Përgjithshëm Berat ose **29%** të tyre.

Për Gjykatën e Shkallës së Parë të Juridiksionit të Përgjithshëm **Korçë**, Gjykata e Apelit e Juridiksionit të Përgjithshëm Tiranë ka përfunduar së shqyrtuari 197 çështje penale të apeluara dhe ka lënë në fuqi 84 vendime të Gjykatës së Shkallës së Parë të Juridiksionit të Përgjithshëm Korçë ose **43%** të tyre.

Për Gjykatën e Shkallës së Parë të Juridiksionit të Përgjithshëm **Shkodër**, Gjykata e Apelit të Juridiksionit të Përgjithshëm Tiranë ka përfunduar së shqyrtuari 162 çështje penale të apeluara dhe ka lënë në fuqi 52 vendime të Gjykatës së Shkallës së Parë të Juridiksionit të Përgjithshëm Shkodër ose **32%** të tyre.

Për Gjykatën e Shkallës së Parë të Juridiksionit të Përgjithshëm **Lezhë**, Gjykata e Apelit të Juridiksionit të Përgjithshëm Tiranë ka përfunduar së shqyrtuari 151 çështje penale të apeluara dhe ka lënë në fuqi 64 vendime të Gjykatës së Shkallës së Parë të Juridiksionit të Përgjithshëm Lezhë ose **42%** të tyre.

Për Gjykatën e Shkallës së Parë të Juridiksionit të Përgjithshëm **Kukës**, Gjykata e Apelit të Juridiksionit të Përgjithshëm Tiranë ka përfunduar së shqyrtuari 69 çështje penale të apeluara dhe ka lënë në fuqi 24 vendime të Gjykatës së Shkallës së Parë të Juridiksionit të Përgjithshëm Kukës ose **35%** të tyre.

Për Gjykatën e Shkallës së Parë të Juridiksionit të Përgjithshëm **Gjirokastrë**, Gjykata e Apelit të Juridiksionit të Përgjithshëm Tiranë ka përfunduar së shqyrtuari 75 çështje penale të apeluara dhe ka lënë në fuqi 26 vendime të Gjykatës së Shkallës së Parë të Rrethit Gjyqësor Gjirokastrë ose **35%** të tyre.

Për Gjykatën e Shkallës së Parë të Juridiksionit të Përgjithshëm **Sarandë**, Gjykata e Apelit të Juridiksionit të Përgjithshëm Tiranë ka përfunduar së shqyrtuari 49 çështje penale të apeluara dhe ka lënë në fuqi 27 vendime të Gjykatës së Shkallës së Parë të Juridiksionit të Përgjithshëm Sarandë ose **35%** të tyre.

2. Gjykatat e shkallës së parë të Juridiksionit të Përgjithshëm, për të cilat është vendosur lënia në fuqi e rreth 50-70% e vendimeve të tyre nga gjykata përkatëse e Apelit të Juridiksionit të Përgjithshëm Tiranë:

Për Gjykatën e Shkallës së Parë të **Posaçme për Korrupsionin dhe Krimin e Organizuar**, Gjykata e Posaçme e Apelit për Korrupsionin dhe Krimin e Organizuar ka përfunduar së shqyrtuari 65 çështje penale të apeluara dhe ka lënë në fuqi 50 vendime të Gjykatës së Shkallës së Parë të Posaçme për Korrupsionin dhe Krimin e Organizuar, ose **77 %** të tyre.

Viti 2024

Në lidhje me cilësinë e gjyimit të çështjeve penale, nga statistikat rezulton se gjykata e Apelit e Juridiksionit të Përgjithshëm dhe Gjykata e Posaçme e Apelit për Korrupsionin dhe Krimin e Organizuar në shkallë republike ka përfunduar së shqyrtuari **2,990** vendime gjyqësore për çështjet penale të shqyrtuara prej gjykatave të shkallës së parë të Juridiksionit të Përgjithshëm dhe GJPKKO, vendimi i të cilave është ankimuar në gjykatën e Juridiksionit të Përgjithshëm të Apelit, GJPAKKO dhe është vendosur lënia në fuqi e **35%** të vendimeve gjyqësore të gjykatave të shkallës së parë të Juridiksionit të Përgjithshëm dhe GJPKKO në shkallë vendi dhe **19%** e tyre janë ndryshuar.

1. Gjykatat e shkallës së parë të Juridiksionit të Përgjithshëm për të cilat gjykata e Apelit të Juridiksionit të Përgjithshëm ka lënë në fuqi më pak ose rreth 50% të vendimeve gjyqësore të gjykatave të shkallës së parë të Juridiksionit të Përgjithshëm për çështjet penale janë:

Për Gjykatën e Shkallës së Parë të Juridiksionit të Përgjithshëm **Tiranë**, Gjykata e Apelit e Juridiksionit të Përgjithshëm ka përfunduar së shqyrtuari 1,317 çështje penale të apeluara dhe ka lënë në fuqi 469 vendime të Gjykatës së Shkallës së Parë të Juridiksionit të Përgjithshëm Tiranë ose **36%** të tyre.

Për Gjykatën e Shkallës së Parë të Juridiksionit të Përgjithshëm **Dibër**, Gjykata e Apelit e Juridiksionit të Përgjithshëm Tiranë ka përfunduar së shqyrtuari 108 çështje penale të apeluara dhe ka lënë në fuqi 33 vendime të Gjykatës së Shkallës së Parë të Juridiksionit të Përgjithshëm Dibër ose **31%** të tyre.

Për Gjykatën e Shkallës së Parë të Juridiksionit të Përgjithshëm **Durrës**, Gjykata e Apelit e Juridiksionit të Përgjithshëm Tiranë ka përfunduar së shqyrtuari 226 çështje penale të apeluara dhe ka lënë në fuqi 74 vendime të Gjykatës së Shkallës së Parë të Juridiksionit të Përgjithshëm Durrës ose **33%** të tyre.

Për Gjykatën e Shkallës së Parë të Juridiksionit të Përgjithshëm **Elbasan**, Gjykata e Apelit të Juridiksionit të Përgjithshëm Tiranë ka përfunduar së shqyrtuari 122 çështje penale të apeluara dhe ka lënë në fuqi 48 vendime të Gjykatës së Shkallës së Parë të Juridiksionit të Përgjithshëm Elbasan ose **39%** të tyre.

Për Gjykatën e Shkallës së Parë të Juridiksionit të Përgjithshëm **Vlorë**, Gjykata e Apelit e Juridiksionit të Përgjithshëm Tiranë ka përfunduar së shqyrtuari 151 çështje penale të apeluara dhe ka lënë në fuqi 65 vendime të Gjykatës së Shkallës së Parë të Juridiksionit të Përgjithshëm Vlorë ose **43%** të tyre.

Për Gjykatën e Shkallës së Parë të Juridiksionit të Përgjithshëm të Rrethit Gjyqësor **Fier**, Gjykata e Apelit të Juridiksionit të Përgjithshëm Tiranë ka përfunduar së shqyrtuari 250 çështje penale të apeluara dhe ka lënë në fuqi 70 vendime të Gjykatës së Shkallës së Parë të Juridiksionit të Përgjithshëm të Rrethit Gjyqësor Fier ose **28%** të tyre.

Për Gjykatën e Shkallës së Parë të Juridiksionit të Përgjithshëm **Berat**, Gjykata e Apelit të Juridiksionit të Përgjithshëm Tiranë ka përfunduar së shqyrtuari 88 çështje penale të apeluara dhe ka lënë në fuqi 30 vendime të Gjykatës së Shkallës së Parë të Juridiksionit të Përgjithshëm Berat ose **38%** të tyre.

Për Gjykatën e Shkallës së Parë të Juridiksionit të Përgjithshëm **Korçë**, Gjykata e Apelit e Juridiksionit të Përgjithshëm Tiranë ka përfunduar së shqyrtuari 184 çështje penale të apeluara dhe ka lënë në fuqi 66 vendime të Gjykatës së Shkallës së Parë të Juridiksionit të Përgjithshëm Korçë ose **36%** të tyre.

Për Gjykatën e Shkallës së Parë të Juridiksionit të Përgjithshëm **Shkodër**, Gjykata e Apelit të Juridiksionit të Përgjithshëm Tiranë ka përfunduar së shqyrtuari 176 çështje penale të apeluara dhe ka lënë në fuqi 58 vendime të Gjykatës së Shkallës së Parë të Juridiksionit të Përgjithshëm Shkodër ose **33%** të tyre.

Për Gjykatën e Shkallës së Parë të Juridiksionit të Përgjithshëm **Lezhë**, Gjykata e Apelit të Juridiksionit të Përgjithshëm Tiranë ka përfunduar së shqyrtuari 143 çështje penale të apeluara dhe ka lënë në fuqi 52 vendime të Gjykatës së Shkallës së Parë të Juridiksionit të Përgjithshëm Lezhë ose **36%** të tyre.

Për Gjykatën e Shkallës së Parë të Juridiksionit të Përgjithshëm **Kukës**, Gjykata e Apelit të Juridiksionit të Përgjithshëm Tiranë ka përfunduar së shqyrtuari 46 çështje penale të apeluara dhe ka lënë në fuqi 10 vendime të Gjykatës së Shkallës së Parë të Juridiksionit të Përgjithshëm Kukës ose **22%** të tyre.

Për Gjykatën e Shkallës së Parë të Juridiksionit të Përgjithshëm **Gjirokastrë**, Gjykata e Apelit të Juridiksionit të Përgjithshëm Tiranë ka përfunduar së shqyrtuari 75 çështje penale të apeluara dhe ka lënë në fuqi 26 vendime të Gjykatës së Shkallës së Parë të Rrethit Gjyqësor Gjirokastrë ose **35%** të tyre.

2. Gjykatat e shkallës së parë të Juridiksionit të Përgjithshëm, për të cilat është vendosur lënia në fuqi e rreth 50-70% e vendimeve të tyre nga gjykata përkatëse e Apelit të Juridiksionit të Përgjithshëm Tiranë:

Për Gjykatën e Shkallës së Parë të Juridiksionit të Përgjithshëm **Sarandë**, Gjykata e Apelit të Juridiksionit të Përgjithshëm Tiranë ka përfunduar së shqyrtuari 46 çështje penale të apeluara dhe ka lënë në fuqi 24 vendime të Gjykatës së Shkallës së Parë të Juridiksionit të Përgjithshëm Sarandë ose **52%** të tyre.

Për Gjykatën e Shkallës së Parë **të Posaçme për Korrupsionin dhe Krimin e Organizuar**, Gjykata e Posaçme e Apelit për Korrupsionin dhe Krimin e Organizuar ka përfunduar së shqyrtuari 58 çështje penale të apeluara dhe ka lënë në fuqi 33 vendime të Gjykatës së Shkallës së Parë të Posaçme për Korrupsionin dhe Krimin e Organizuar, ose **57 %** të tyre.

Viti 2023

Në lidhje me cilësinë e gjyimit të çështjeve penale, nga statistikat rezultojnë se gjykata e Apelit e Juridiksionit të Përgjithshëm në shkallë republike ka përfunduar së shqyrtuari **2,329** vendime gjyqësore për çështjet penale të shqyrtuara prej gjykatave të shkallës së parë të Juridiksionit të Përgjithshëm, vendimi i të cilave është ankimuar në gjykatën e Juridiksionit të Përgjithshëm të Apelit dhe është vendosur lënia në fuqi e **47%** të vendimeve gjyqësore të gjykatave të shkallës së parë të Juridiksionit të Përgjithshëm në shkallë vendi dhe **18%** e tyre janë ndryshuar.

1. Gjykatat e shkallës së parë të Juridiksionit të Përgjithshëm për të cilat gjykata e Apelit të Juridiksionit të Përgjithshëm ka lënë në fuqi më pak ose rreth 50% të vendimeve gjyqësore të gjykatave të shkallës së parë të Juridiksionit të Përgjithshëm për çështjet penale janë:

Për Gjykatën e Shkallës së Parë të Juridiksionit të Përgjithshëm **Tiranë**, Gjykata e Apelit e Juridiksionit të Përgjithshëm ka përfunduar së shqyrtuari 1,254 çështje penale të apeluara dhe ka lënë në fuqi 541 vendime të Gjykatës së Shkallës së Parë të Juridiksionit të Përgjithshëm Tiranë ose **43%** të tyre.

Për Gjykatën e Shkallës së Parë të Juridiksionit të Përgjithshëm **Dibër**, Gjykata e Apelit e Juridiksionit të Përgjithshëm Tiranë ka përfunduar së shqyrtuari 115 çështje penale të apeluara dhe ka lënë në fuqi 53 vendime të Gjykatës së Shkallës së Parë të Juridiksionit të Përgjithshëm Dibër ose **46%** të tyre.

Për Gjykatën e Shkallës së Parë të Juridiksionit të Përgjithshëm **Durrës**, Gjykata e Apelit e Juridiksionit të Përgjithshëm Tiranë ka përfunduar së shqyrtuari 159 çështje penale të apeluara dhe ka lënë në fuqi 74 vendime të Gjykatës së Shkallës së Parë të Juridiksionit të Përgjithshëm Durrës ose **47%** të tyre.

Për Gjykatën e Shkallës së Parë të Juridiksionit të Përgjithshëm **Vlorë**, Gjykata e Apelit e Juridiksionit të Përgjithshëm Tiranë ka përfunduar së shqyrtuari 85 çështje penale të apeluara dhe ka lënë në fuqi 38 vendime të Gjykatës së Shkallës së Parë të Juridiksionit të Përgjithshëm Vlorë ose **45%** të tyre.

Për Gjykatën e Shkallës së Parë të Juridiksionit të Përgjithshëm **Korçë**, Gjykata e Apelit e Juridiksionit të Përgjithshëm Tiranë ka përfunduar së shqyrtuari 43 çështje penale të apeluara dhe ka lënë në fuqi 25 vendime të Gjykatës së Shkallës së Parë të Juridiksionit të Përgjithshëm Korçë ose **44%** të tyre.

2. Gjykatat e shkallës së parë të Juridiksionit të Përgjithshëm, për të cilat është vendosur lënia në fuqi e rreth 50-70% e vendimeve të tyre nga gjykata përkatëse e Apelit të Juridiksionit të Përgjithshëm Tiranë:

Për Gjykatën e Shkallës së Parë të Juridiksionit të Përgjithshëm **Elbasan**, Gjykata e Apelit të Juridiksionit të Përgjithshëm Tiranë ka përfunduar së shqyrtuari 69 çështje penale të apeluara dhe ka lënë në fuqi 37 vendime të Gjykatës së Shkallës së Parë të Juridiksionit të Përgjithshëm Elbasan ose **54%** të tyre.

Për Gjykatën e Shkallës së Parë të Juridiksionit të Përgjithshëm **Kukës**, Gjykata e Apelit të Juridiksionit të Përgjithshëm Tiranë ka përfunduar së shqyrtuari 33 çështje penale të apeluara dhe ka lënë në fuqi 21 vendime të Gjykatës së Shkallës së Parë të Juridiksionit të Përgjithshëm Kukës ose **64%** të tyre.

Për Gjykatën e Shkallës së Parë të Juridiksionit të Përgjithshëm **Lezhë**, Gjykata e Apelit të Juridiksionit të Përgjithshëm Tiranë ka përfunduar së shqyrtuari 116 çështje penale të apeluara dhe ka lënë në fuqi 65 vendime të Gjykatës së Shkallës së Parë të Juridiksionit të Përgjithshëm Lezhë ose **56%** të tyre.

Për Gjykatën e Shkallës së Parë të Juridiksionit të Përgjithshëm **Shkodër**, Gjykata e Apelit të Juridiksionit të Përgjithshëm Tiranë ka përfunduar së shqyrtuari 84 çështje penale të apeluara dhe ka lënë në fuqi 43 vendime të Gjykatës së Shkallës së Parë të Juridiksionit të Përgjithshëm Shkodër ose **51%** të tyre.

Për Gjykatën e Shkallës së Parë të Juridiksionit të Përgjithshëm të Rrethit Gjyqësor **Fier**, Gjykata e Apelit të Juridiksionit të Përgjithshëm Tiranë ka përfunduar së shqyrtuari 125 çështje penale të apeluara dhe ka lënë në fuqi 62 vendime të Gjykatës së Shkallës së Parë të Juridiksionit të Përgjithshëm të Rrethit Gjyqësor Fier ose **50%** të tyre.

Për Gjykatën e Shkallës së Parë të Juridiksionit të Përgjithshëm **Berat**, Gjykata e Apelit të Juridiksionit të Përgjithshëm Tiranë ka përfunduar së shqyrtuari 50 çështje penale të apeluara dhe ka lënë në fuqi 28 vendime të Gjykatës së Shkallës së Parë të Juridiksionit të Përgjithshëm Berat ose **56%** të tyre.

Për Gjykatën e Shkallës së Parë të Juridiksionit të Përgjithshëm **Gjirokastrë**, Gjykata e Apelit të Juridiksionit të Përgjithshëm Tiranë ka përfunduar së shqyrtuari 43 çështje penale të apeluara dhe ka lënë në fuqi 25 vendime të Gjykatës së Shkallës së Parë të Rrethit Gjyqësor Gjirokastrë ose **58%** të tyre.

3. Gjykatat e shkallës së parë e Juridiksionit të Përgjithshëm për të cilat është vendosur lënia në fuqi e mbi 70% e vendimeve të tyre nga gjykata përkatëse e Apelit të Juridiksionit të Përgjithshëm:

Për Gjykatën e Shkallës së Parë të Juridiksionit të Përgjithshëm **Sarandë**, Gjykata e Apelit të Juridiksionit të Përgjithshëm Tiranë ka përfunduar së shqyrtuari 20 çështje penale të apeluara dhe ka lënë në fuqi 15 vendime të Gjykatës së Shkallës së Parë të Juridiksionit të Përgjithshëm Sarandë ose **75%** të tyre.

Për Gjykatën e Shkallës së Parë të **Posaçme për Korrupsionin dhe Krimin e Organizuar**, Gjykata e Posaçme e Apelit për Korrupsionin dhe Krimin e Organizuar ka përfunduar së shqyrtuari 57 çështje penale të apeluara dhe ka lënë në fuqi 43 vendime të Gjykatës së Shkallës së Parë të Posaçme për Korrupsionin dhe Krimin e Organizuar, ose **75 %** të tyre.

Viti 2022

Në lidhje me cilësinë e gjykimit të çështjeve penale, nga statistikat rezulton se gjykatat e apelit në shkallë republike kanë përfunduar së shqyrtuari **3,447** vendime gjyqësore për çështjet penale të shqyrtuara prej gjykatave të shkallës së parë, vendimi i të cilave është ankimuar në gjykatat përkatëse të apelit dhe është vendosur lënia në fuqi e **53%** të vendimeve gjyqësore të gjykatave të shkallës së parë të rretheve gjyqësore në shkallë vendi dhe **15%** e tyre janë ndryshuar.

1. Gjykatat e rretheve gjyqësore për të cilat gjykatat e apelit kanë lënë në fuqi më pak ose rreth 50% të vendimeve gjyqësore të gjykatave të shkallës së parë për çështjet penale janë:

Për Gjykatën e Shkallës së Parë të Rrethit Gjyqësor **Krujë**, Gjykata e Apelit Tiranë ka përfunduar së shqyrtuari 96 çështje penale të apeluara dhe ka lënë në fuqi 34 vendime të Gjykatës së Shkallës së Parë të Rrethit Gjyqësor Krujë ose **35%** të tyre.

Për Gjykatën e Shkallës së Parë të Rrethit Gjyqësor **Tiranë**, Gjykata e Apelit Tiranë ka përfunduar së shqyrtuari 1,023 çështje penale të apeluara dhe ka lënë në fuqi 398 vendime të Gjykatës së Shkallës së Parë të Rrethit Gjyqësor Tiranë ose **39%** të tyre.

Për Gjykatën e Shkallës së Parë të Rrethit Gjyqësor **Dibër**, Gjykata e Apelit Tiranë ka përfunduar së shqyrtuari 68 çështje penale të apeluara dhe ka lënë në fuqi 27 vendime të Gjykatës së Shkallës së Parë të Rrethit Gjyqësor Dibër ose **40%** të tyre.

Për Gjykatën e Shkallës së Parë të Rrethit Gjyqësor **Mat**, Gjykata e Apelit Tiranë ka përfunduar së shqyrtuari 59 çështje penale të apeluara dhe ka lënë në fuqi 25 vendime të Gjykatës së Shkallës së Parë të Rrethit Gjyqësor Mat ose **42%** të tyre.

Për Gjykatën e Shkallës së Parë të Rrethit Gjyqësor **Tropojë**, Gjykata e Apelit Shkodër ka përfunduar së shqyrtuari 12 çështje penale të apeluara dhe ka lënë në fuqi 5 vendime të Gjykatës së Shkallës së Parë të Rrethit Gjyqësor Tropojë ose **42%** të tyre.

Për Gjykatën e Shkallës së Parë të Rrethit Gjyqësor **Kavajë**, Gjykata e Apelit Durrës ka përfunduar së shqyrtuari 46 çështje penale të apeluara dhe ka lënë në fuqi 20 vendime të Gjykatës së Shkallës së Parë të Rrethit Gjyqësor Kavajë ose **43%** të tyre.

Për Gjykatën e Shkallës së Parë **Elbasan**, Gjykata e Apelit për Durrës ka përfunduar së shqyrtuari 100 çështje penale të apeluara dhe ka lënë në fuqi 46 vendime të Gjykatës së Shkallës së Parë të Elbasan, ose **46 %** të tyre.

Për Gjykatën e Shkallës së Parë të Rrethit Gjyqësor **Kurbin**, Gjykata e Apelit Tiranë ka përfunduar së shqyrtuari 65 çështje penale të apeluara dhe ka lënë në fuqi 31 vendime të Gjykatës së Shkallës së Parë të Rrethit Gjyqësor Kurbin ose **48%** të tyre.

2. Gjykatat e shkallës së parë, për të cilat është vendosur lënia në fuqi e rreth 50-70% e vendimeve të tyre nga gjykatat përkatëse të apelit:

Për Gjykatën e Shkallës së Parë të Rrethit Gjyqësor **Durrës**, Gjykata e Apelit Durrës ka përfunduar së shqyrtuari 175 çështje penale të apeluara dhe ka lënë në fuqi 90 vendime të Gjykatës së Shkallës së Parë të Rrethit Gjyqësor Durrës ose **51%** të tyre.

Për Gjykatën e Shkallës së Parë të Rrethit Gjyqësor **Kukës**, Gjykata e Apelit Shkodër ka përfunduar së shqyrtuari 29 çështje penale të apeluara dhe ka lënë në fuqi 15 vendime të Gjykatës së Shkallës së Parë të Rrethit Gjyqësor Kukës ose **52%** të tyre.

Për Gjykatën e Shkallës së Parë të Rrethit Gjyqësor **Lezhë**, Gjykata e Apelit Shkodër ka përfunduar së shqyrtuari 84 çështje penale të apeluara dhe ka lënë në fuqi 45 vendime të Gjykatës së Shkallës së Parë të Rrethit Gjyqësor Lezhë ose **54%** të tyre.

Për Gjykatën e Shkallës së Parë të Rrethit Gjyqësor **Shkodër**, Gjykata e Apelit Shkodër ka përfunduar së shqyrtuari 146 çështje penale të apeluara dhe ka lënë në fuqi 82 vendime të Gjykatës së Shkallës së Parë të Rrethit Gjyqësor Shkodër ose **56%** të tyre.

Për Gjykatën e Shkallës së Parë të Rrethit Gjyqësor **Pukë**, Gjykata e Apelit Shkodër ka përfunduar së shqyrtuari 14 çështje penale të apeluara dhe ka lënë në fuqi 8 vendime të Gjykatës së Shkallës së Parë të Rrethit Gjyqësor Pukë ose **57%** të tyre.

Për Gjykatën e Shkallës së Parë të Rrethit Gjyqësor **Pogradec**, Gjykata e Apelit Korçë ka përfunduar së shqyrtuari 38 çështje penale të apeluara dhe ka lënë në fuqi 22 vendime të Gjykatës së Shkallës së Parë të Rrethit Gjyqësor Pogradec ose **58%** të tyre.

Për Gjykatën e Shkallës së Parë të Rrethit Gjyqësor **Korçë**, Gjykata e Apelit Korçë ka përfunduar së shqyrtuari 79 çështje penale të apeluara dhe ka lënë në fuqi 47 vendime të Gjykatës së Shkallës së Parë të Rrethit Gjyqësor Korçë ose **59%** të tyre.

Për Gjykatën e Shkallës së Parë të Rrethit Gjyqësor **Vlorë**, Gjykata e Apelit Vlorë ka përfunduar së shqyrtuari 420 çështje penale të apeluara dhe ka lënë në fuqi 251 vendime të Gjykatës së Shkallës së Parë të Rrethit Gjyqësor Vlorë ose **60%** të tyre.

Për Gjykatën e Shkallës së Parë të Rrethit Gjyqësor **Lushnje**, Gjykata e Apelit Vlorë ka përfunduar së shqyrtuari 145 çështje penale të apeluara dhe ka lënë në fuqi 88 vendime të Gjykatës së Shkallës së Parë të Rrethit Gjyqësor Lushnje ose **61%** të tyre.

Për Gjykatën e Shkallës së Parë të Rrethit Gjyqësor **Berat**, Gjykata e Apelit Vlorë ka përfunduar së shqyrtuari 151 çështje penale të apeluara dhe ka lënë në fuqi 100 vendime të Gjykatës së Shkallës së Parë të Rrethit Gjyqësor Berat ose **66%** të tyre.

Për Gjykatën e Shkallës së Parë të Rrethit Gjyqësor **Fier**, Gjykata e Apelit Vlorë ka përfunduar së shqyrtuari 453 çështje penale të apeluara dhe ka lënë në fuqi 318 vendime të Gjykatës së Shkallës së Parë të Rrethit Gjyqësor Fier ose **70 %** të tyre.

Për Gjykatën e Shkallës së Parë të **Posaçme për Korrupsionin dhe Krimin e Organizuar**, Gjykata e Posaçme e Apelit për Korrupsionin dhe Krimin e Organizuar ka përfunduar së shqyrtuari 61 çështje penale të apeluara dhe ka lënë në fuqi 43 vendime të Gjykatës së Shkallës së Parë të Posaçme për Korrupsionin dhe Krimin e Organizuar, ose **70 %** të tyre.

3. Gjykatat e shkallës së parë për të cilat është vendosur lënia në fuqi e mbi 70% e vendimeve të tyre nga gjykatat përkatëse të apelit:

Për Gjykatën e Shkallës së Parë të Rrethit Gjyqësor **Gjirokastrë**, Gjykata e Apelit Gjirokastrë ka përfunduar së shqyrtuari 89 çështje penale të apeluara dhe ka lënë në fuqi 63 vendime të Gjykatës së Shkallës së Parë të Rrethit Gjyqësor Gjirokastrë ose **71%** të tyre.

Për Gjykatën e Shkallës së Parë të Rrethit Gjyqësor **Sarandë**, Gjykata e Apelit Gjirokastrë ka përfunduar së shqyrtuari 78 çështje penale të apeluara dhe ka lënë në fuqi 58 vendime të Gjykatës së Shkallës së Parë të Rrethit Gjyqësor Sarandë ose **74%** të tyre.

Për Gjykatën e Shkallës së Parë të Rrethit Gjyqësor **Përmet**, Gjykata e Apelit Gjirokastrë ka përfunduar së shqyrtuari 16 çështje penale të apeluara dhe ka lënë në fuqi 12 vendime të Gjykatës së Shkallës së Parë të Rrethit Gjyqësor Përmet ose **75%** të tyre.

Viti 2021

Në lidhje me cilësinë e gjykimit të çështjeve penale, nga statistikat rezulton se gjykatat e apelit në shkallë republike kanë përfunduar së shqyrtuari **3,225** vendime gjyqësore për çështjet penale të shqyrtuara prej gjykatave të shkallës së parë, vendimi i të cilave është ankimuar në gjykatat përkatëse

të apelit dhe është vendosur lënia në fuqi e **58%** të vendimeve gjyqësore të gjykatave të shkallës së parë të rretheve gjyqësore në shkallë vendi dhe **11%** e tyre janë ndryshuar.

1. Gjykatat e rretheve gjyqësore për të cilat gjykatat e apelit kanë lënë në fuqi më pak ose rreth 50% të vendimeve gjyqësore të gjykatave të shkallës së parë për çështjet penale janë:

Për Gjykatën e Shkallës së Parë të Rrethit Gjyqësor **Dibër**, Gjykata e Apelit Tiranë ka përfunduar së shqyrtuari 30 çështje penale të apeluara dhe ka lënë në fuqi 10 vendime të Gjykatës së Shkallës së Parë të Rrethit Gjyqësor Dibër ose **33%** të tyre.

Për Gjykatën e Shkallës së Parë **Elbasan**, Gjykata e Apelit për Durrës ka përfunduar së shqyrtuari 126 çështje penale të apeluara dhe ka lënë në fuqi 59 vendime të Gjykatës së Shkallës së Parë të Elbasan, ose **47 %** të tyre.

Për Gjykatën e Shkallës së Parë të Rrethit Gjyqësor **Kavajë**, Gjykata e Apelit Durrës ka përfunduar së shqyrtuari 54 çështje penale të apeluara dhe ka lënë në fuqi 22 vendime të Gjykatës së Shkallës së Parë të Rrethit Gjyqësor Kavajë ose **41%** të tyre.

Për Gjykatën e Shkallës së Parë të Rrethit Gjyqësor **Krujë**, Gjykata e Apelit Tiranë ka përfunduar së shqyrtuari 50 çështje penale të apeluara dhe ka lënë në fuqi 19 vendime të Gjykatës së Shkallës së Parë të Rrethit Gjyqësor Krujë ose **38%** të tyre.

Për Gjykatën e Shkallës së Parë të Rrethit Gjyqësor **Mat**, Gjykata e Apelit Tiranë ka përfunduar së shqyrtuari 24 çështje penale të apeluara dhe ka lënë në fuqi 8 vendime të Gjykatës së Shkallës së Parë të Rrethit Gjyqësor Mat ose **33%** të tyre.

Për Gjykatën e Shkallës së Parë të Rrethit Gjyqësor **Pogradec**, Gjykata e Apelit Korçë ka përfunduar së shqyrtuari 37 çështje penale të apeluara dhe ka lënë në fuqi 18 vendime të Gjykatës së Shkallës së Parë të Rrethit Gjyqësor Pogradec ose **49%** të tyre.

Për Gjykatën e Shkallës së Parë të Rrethit Gjyqësor **Tiranë**, Gjykata e Apelit Tiranë ka përfunduar së shqyrtuari 590 çështje penale të apeluara dhe ka lënë në fuqi 196 vendime të Gjykatës së Shkallës së Parë të Rrethit Gjyqësor Tiranë ose **33%** të tyre.

2. Gjykatat e shkallës së parë, për të cilat është vendosur lënia në fuqi e rreth 50-70% e vendimeve të tyre nga gjykatat përkatëse të apelit:

Për Gjykatën e Shkallës së Parë të Rrethit Gjyqësor **Shkodër**, Gjykata e Apelit Shkodër ka përfunduar së shqyrtuari 139 çështje penale të apeluara dhe ka lënë në fuqi 81 vendime të Gjykatës së Shkallës së Parë të Rrethit Gjyqësor Shkodër ose **58%** të tyre.

Për Gjykatën e Shkallës së Parë të Rrethit Gjyqësor **Pukë**, Gjykata e Apelit Shkodër ka përfunduar së shqyrtuari 10 çështje penale të apeluara dhe ka lënë në fuqi 6 vendime të Gjykatës së Shkallës së Parë të Rrethit Gjyqësor Pukë ose **60%** të tyre.

Për Gjykatën e Shkallës së Parë të Rrethit Gjyqësor **Vlorë**, Gjykata e Apelit Vlorë ka përfunduar së shqyrtuari 509 çështje penale të apeluara dhe ka lënë në fuqi 326 vendime të Gjykatës së Shkallës së Parë të Rrethit Gjyqësor Vlorë ose **64%** të tyre.

Për Gjykatën e Shkallës së Parë të Rrethit Gjyqësor **Fier**, Gjykata e Apelit Vlorë ka përfunduar së shqyrtuari 643 çështje penale të apeluara dhe ka lënë në fuqi 448 vendime të Gjykatës së Shkallës së Parë të Rrethit Gjyqësor Fier ose **70 %** të tyre.

Për Gjykatën e Shkallës së Parë të Rrethit Gjyqësor **Kurbin**, Gjykata e Apelit Tiranë ka përfunduar së shqyrtuari 40 çështje penale të apeluara dhe ka lënë në fuqi 23 vendime të Gjykatës së Shkallës së Parë të Rrethit Gjyqësor Kurbin ose **58%** të tyre.

Për Gjykatën e Shkallës së Parë të Rrethit Gjyqësor **Berat**, Gjykata e Apelit Vlorë ka përfunduar së shqyrtuari 165 çështje penale të apeluara dhe ka lënë në fuqi 108 vendime të Gjykatës së Shkallës së Parë të Rrethit Gjyqësor Berat ose **65%** të tyre.

Për Gjykatën e Shkallës së Parë të Rrethit Gjyqësor **Lezhë**, Gjykata e Apelit Shkodër ka përfunduar së shqyrtuari 64 çështje penale të apeluara dhe ka lënë në fuqi 41 vendime të Gjykatës së Shkallës së Parë të Rrethit Gjyqësor Lezhë ose **64%** të tyre.

Për Gjykatën e Shkallës së Parë të Rrethit Gjyqësor **Kukës**, Gjykata e Apelit Shkodër ka përfunduar së shqyrtuari 36 çështje penale të apeluara dhe ka lënë në fuqi 22 vendime të Gjykatës së Shkallës së Parë të Rrethit Gjyqësor Kukës ose **61%** të tyre.

Për Gjykatën e Shkallës së Parë të Rrethit Gjyqësor **Korçë**, Gjykata e Apelit Korçë ka përfunduar së shqyrtuari 73 çështje penale të apeluara dhe ka lënë në fuqi 42 vendime të Gjykatës së Shkallës së Parë të Rrethit Gjyqësor Korçë ose **58%** të tyre.

Për Gjykatën e Shkallës së Parë të Rrethit Gjyqësor **Durrës**, Gjykata e Apelit Durrës ka përfunduar së shqyrtuari 192 çështje penale të apeluara dhe ka lënë në fuqi 102 vendime të Gjykatës së Shkallës së Parë të Rrethit Gjyqësor Durrës ose **53%** të tyre.

Për Gjykatën e Shkallës së Parë të Rrethit Gjyqësor **Lushnje**, Gjykata e Apelit Vlorë ka përfunduar së shqyrtuari 147 çështje penale të apeluara dhe ka lënë në fuqi 96 vendime të Gjykatës së Shkallës së Parë të Rrethit Gjyqësor Lushnje ose **65%** të tyre.

3. Gjykatat e shkallës së parë për të cilat është vendosur lënia në fuqi e mbi 70% e vendimeve të tyre nga gjykatat përkatëse të apelit:

Për Gjykatën e Shkallës së Parë të Rrethit Gjyqësor **Sarandë**, Gjykata e Apelit Gjirokastrë ka përfunduar së shqyrtuari 100 çështje penale të apeluara dhe ka lënë në fuqi 76 vendime të Gjykatës së Shkallës së Parë të Rrethit Gjyqësor Sarandë ose **76%** të tyre.

Për Gjykatën e Shkallës së Parë të Rrethit Gjyqësor **Gjirokastrë**, Gjykata e Apelit Gjirokastrë ka përfunduar së shqyrtuari 115 çështje penale të apeluara dhe ka lënë në fuqi 93 vendime të Gjykatës së Shkallës së Parë të Rrethit Gjyqësor Gjirokastrë ose **81%** të tyre.

Për Gjykatën e Shkallës së Parë të Rrethit Gjyqësor **Përmet**, Gjykata e Apelit Gjirokastrë ka përfunduar së shqyrtuari 35 çështje penale të apeluara dhe ka lënë në fuqi 31 vendime të Gjykatës së Shkallës së Parë të Rrethit Gjyqësor Përmet ose **89%** të tyre.

Për Gjykatën e Shkallës së Parë të **Posaçme për Korrupsionin dhe Krimin e Organizuar**, Gjykata e Posaçme e Apelit për Korrupsionin dhe Krimin e Organizuar ka përfunduar së shqyrtuari 36 çështje penale të apeluara dhe ka lënë në fuqi 30 vendime të Gjykatës së Shkallës së Parë të Posaçme për Korrupsionin dhe Krimin e Organizuar, ose **83 %** të tyre.

Për Gjykatën e Shkallës së Parë të Rrethit Gjyqësor **Tropojë**, Gjykata e Apelit Shkodër ka përfunduar së shqyrtuari 10 çështje penale të apeluara dhe ka lënë në fuqi 8 vendime të Gjykatës së Shkallës së Parë të Rrethit Gjyqësor Tropojë ose **80%** të tyre.

**APELI JURIDIKSIONI
PËRGJITHSHËM TIRANË PENALE**

PENALE

Gjykatat e juridiksionit të përgjithshëm (Courts of Appeal)	Çështjet (Cases)			Përfundimi (Termination)			Mënyra e përfundimit (Way of termination)										Llojet e ndryshimeve (The kind of changes)			Afati i shqyrtimit (Term of examination)		
	Pambyllur (Carried cases)	Ardhur (New Cases)	Gjithsej (Total)	Shqyrtuar (Examined)	Në dorë (Pending)	Pezulluar (Suspended)	Moskompetncë lëndore (noncompetence in)	Lënie në fuqi (Alloëed)	Prishur(Pushuar) (Reversed)	Prishur(Pafajësia) (Acquitted)	Kthyer për rigjykim (Remanded)	Kthyer për rihetim (Reinvestigation)	Mospranim ankimi (Rejection of the complaint)	Gjykuar si Shkallë e Parë (First Instance)	Ndryshuar (Changed)	Lidhur me dënimin (Concerning sentence)	Rikualifikim (Requalification)	Padia civile (Civil suit)	Deri në 6 muaj (0-6 months)	6 muaj- 1 vit (6 months-1 year)	Mbi 1 vit (Over 1 year)	
Tiranë	6,266	1,990	8,256	1,304	6,952	0	9	387	236	0	40	0	312	93	227	200	0	27	512	115	677	
Dibër	515	151	666	106	560	0	0	34	25	0	4	0	23	0	20	10	0	10	37	14	55	
Durrës	888	579	1467	222	1,245	0	0	78	24	0	11	0	61	0	48	48	0	0	132	29	61	
Elbasan	494	423	917	166	751	0	0	67	15	0	3	0	48	0	33	31	0	2	95	24	47	
Vlorë	827	394	1,221	169	1,052	0	0	68	28	0	9	0	31	0	33	30	0	3	76	17	76	
Fier	1,411	530	1,941	295	1,646	0	0	98	47	0	10	0	86	0	54	54	0	0	136	36	123	
Berat	464	183	647	107	540	0	0	31	10	0	3	0	38	0	25	23	0	2	66	11	30	
Korçë	520	357	877	197	680	0	0	84	8	0	7	0	60	0	38	30	0	8	122	32	43	
Shkodër	793	407	1,200	162	1,038	0	0	52	22	0	7	0	38	0	43	41	0	2	70	36	56	
Lezhë	743	288	1,031	151	880	0	0	64	16	0	3	0	43	1	24	24	0	0	75	22	54	
Kukës	230	134	364	69	295	0	1	24	6	0	3	0	10	1	24	24	0	0	39	13	17	
Gjirokastrë	233	134	367	66	301	0	0	30	2	0	6	0	9	0	19	19	0	0	44	10	12	
Sarandë	162	153	315	49	266	0	0	27	1	0	0	0	10	0	11	11	0	0	29	8	12	
TOTALI	13,546	5,723	19,269	3,063	16,206	0	10	1,044	440	0	106	0	769	95	599	545	0	54	1,433	367	1,263	

**GJYKATA E POSAÇME E APELIT PËF
KORRUPSIONIN DHE KRIMIN E ORGANIZUAR**

PENALE

Gjykata e Rrethit Gjyqësor (District Court)	Çështjet (Cases)			Përfundimi (Termination)			Mënyra e përfundimit Way of termination)										Lloji i ndryshimeve (Kind of Modification)			Afati i shqyrtimit (Term of examination)		
	Pambyllur (Carried cases)	Ardhur (Neë cases)	Gjithsej (Total)	Shqyrtuar (Examined)	Në dorë (Pending)	Pezulluar (Suspended)	Moskompetencë lëndore (non-competence in the Lentë në fuqi (Alloëed)	Prishur / pushuar (Remanded)	Prishur (Pafajësi) (Acqitted)	Kthyer për rigjykim (Remanded)	Kthyer për rihetim (Reinvestigation)	Mospranim ankimi (Rejection of the complaint)	Gjykuar si Shkallë e Parë (Tried at the first degree)	Ndryshuar (Changed)	Të tjera (others)	Lidhur me dënimin (Concerning sentence)	Rikualifikim (Requalification)	Padia civile (Civil Suit)	Deri në 6 muaj (0-6 months)	6 muaj- 1 vit (6 months-1 year)	Mbi 1 vit (Over 1 year)	
GjPKKO	9	70	79	65	13	1	0	5 0	0	0	5	0	0	0	2	8	2	0	0	61	4	0
TOTALI	9	70	79	65	13	1	0	5 0	0	0	5	0	0	0	2	8	2	0	0	61	4	0

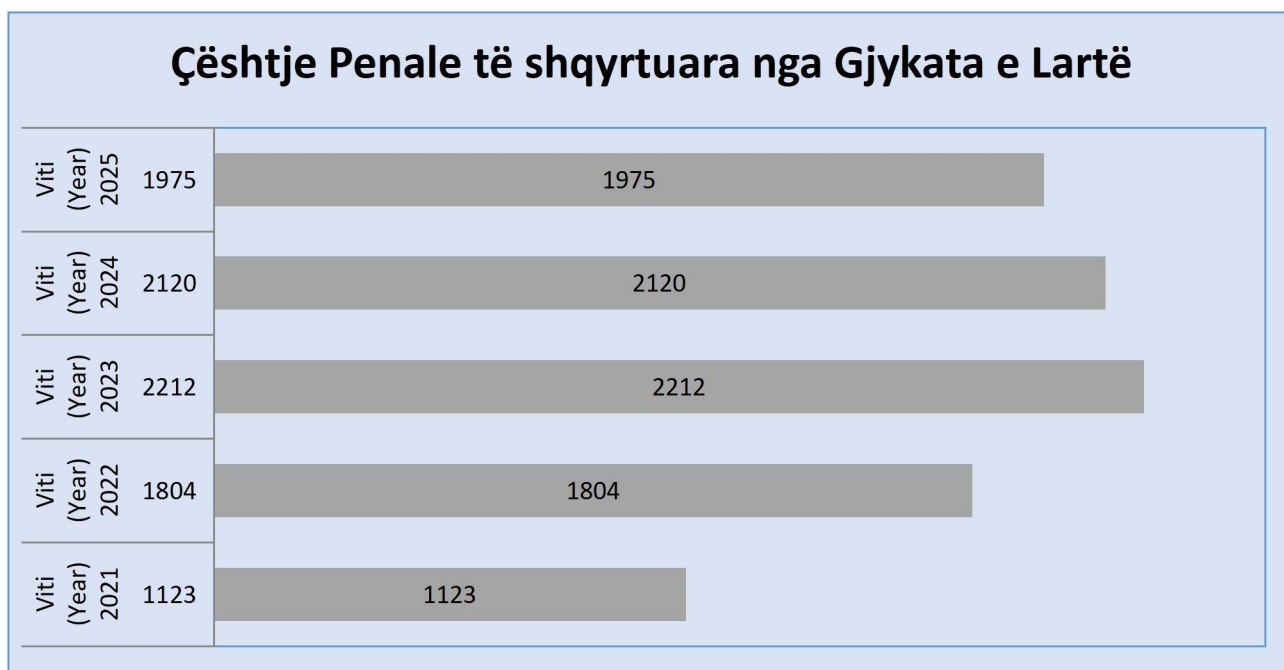
APELET PENALE NË SHKALLË VENDI

PENALE

Gjykata e Apelit të Juridiksionit të Përgjithshëm & GjPKKO (Courts of Appeal)	Çështjet (Cases)			Përfundimi (Termination)			Mënyra e përfundimit (Way of termination)										Llojet e ndryshimeve (The kind of changes)			Afati i shqyrtimit (Term of examination)		
	Mbartur (Carried cases)	Ardhur (Neë Cases)	Gjithsej (Total)	Shqyrtuar (Examined)	Në dorë (Pending)	Pezulluar (Suspended)	Moskompetncë lëndore (noncompetence in the subject)	Lënie në fuqi (Alloëed)	Prishur(Pushuar) (Reversed)	Prishur(Pafajësia) (Acquitted)	Kthyer për rigjykim (Remanded)	Kthyer për rihetim (Reinvestigation)	Mospranim ankimi (Rejection of the complaint)	Gjykuar si Shkallë e Parë (Tried at the first)	Ndryshuar (Changed)	Të tjera (others)	Lidhur me dënimin (Concerning sentence)	Rikualifikim (Requalification)	Padia civile (Civil suit)	Deri në 6 muaj (0-6 months)	6 muaj- 1 vit (6 months-1 year)	Mbi 1 vit (Over 1 year)
Tiranë	13,546	5,723	19,269	3,063	16,206	0	10	1,044	440	0	106	0	769	95	599	0	545	0	54	1,433	367	1,263
GjPKKO	9	70	79	65	13	1	0	50	0	0	5	0	0	0	2	8	2	0	0	61	4	0
TOTALI	13,555	5,793	19,348	3,128	16,219	1	10	1,094	440	0	111	0	769	95	601	8	547	0	54	1,494	371	1,263

ÇËSHTJET PENALE TË SHQYRTUARA NGA GJYKATA E LARTË

Çështjet penale të përfunduara (Terminated cases)	Viti (Year) 2021	Viti (Year) 2022	Viti (Year) 2023	Viti (Year) 2024	Viti (Year) 2025
Gjykata e Lartë (Suprem Court)	1123	1804	2212	2120	1975



Në vitin 2021 në Gjykatën e Lartë janë regjistruar gjithsej **6,339** çështje penale, që do të thotë **2,816** çështje penale të regjistruara **më shumë se në vitin 2017**, **1,808** çështje penale të regjistruara **më shumë se në vitin 2018**, **1,121** çështje penale të regjistruara **më shumë se në vitin 2019** dhe **487** çështje penale të regjistruara **më shumë se në vitin 2020**. Për këtë vit **5,372** çështje janë çështje të mbartura nga viti 2020 dhe **967** janë çështje penale të ardhura të reja gjatë vitit 2021 që do të thotë **153** çështje penale të ardhura **më shumë se në vitin 2020**.

Për **984** çështje penale, Gjykata e Lartë **ka vendosur lënien në fuqi të vendimit** (të gjykatës së shkallës së parë ose të apelit).

Për **4** çështje penale nga kjo Gjykatë është marrë **vendimi i pushimit të çështjes**, ndërsa për çështjet me **vendim pafajësie** Gjykata e Lartë nuk **ka pasur asnjë vendim**.

Kthimi i çështjes penale për rigjykim është vendosur nga Gjykata e Lartë për **76** çështje, ndërkohë që çështje penale të **kthyer për rihetim nuk ka pasur asnjë vendim, për 13** çështje penale nga Gjykata e Lartë është vendosur ndryshimi i vendimit, për **46** çështje penale është vendosur moskompetencë nga Gjykatë e Lartë.

Në vitin 2022 në Gjykatën e Lartë janë regjistruar gjithsej **6,135** çështje penale, që do të thotë **1,604** çështje penale të regjistruara **më shumë se në vitin 2018, 917** çështje penale të regjistruara **më shumë se në vitin 2019, 283** çështje penale të regjistruara **më shumë se në vitin 2020 dhe 204** çështje penale të regjistruara **më pak se në vitin 2021**. Për këtë vit **5,216** çështje janë çështje të mbartura nga viti 2021 dhe **919** janë çështje penale të ardhura të reja gjatë vitit 2022 që do të thotë **48** çështje penale të ardhura **më pak se në vitin 2021**.

Për **1,508** çështje penale, Gjykata e Lartë **ka vendosur lënien në fuqi të vendimit** (të gjykatës së shkallës së parë ose të apelit).

Për **7** çështje penale nga kjo Gjykatë është marrë **vendimi i pushimit të çështjes**, ndërsa për çështjet me **vendim pafajësie** Gjykata e Lartë nuk **ka pasur asnjë vendim**.

Kthimi i çështjes penale për rigjykim është vendosur nga Gjykata e Lartë për **209** çështje, ndërkohë që çështje penale të **kthyer për rihetim nuk ka pasur asnjë vendim, për 22** çështje penale nga Gjykata e Lartë është vendosur ndryshimi i vendimit, për **58** çështje penale është vendosur moskompetencë nga Gjykatë e Lartë.

Në vitin 2023 në Gjykatën e Lartë janë regjistruar gjithsej **5,152** çështje penale, që do të thotë **66** çështje penale të regjistruara **më pak se në vitin 2019, 700** çështje penale të regjistruara **më pak se në vitin 2020, 1,187** çështje penale të regjistruara **më pak se në vitin 2021 dhe 983** çështje penale të regjistruara **më pak se në vitin 2022**. Për këtë vit **4,331** çështje janë çështje të mbartura nga viti 2022 dhe **821** janë çështje penale të ardhura të reja gjatë vitit 2023 që do të thotë **98** çështje penale të ardhura **më pak se në vitin 2022**.

Për **1,924** çështje penale, Gjykata e Lartë **ka vendosur lënien në fuqi të vendimit** (të gjykatës së shkallës së parë ose të apelit).

Për **3** çështje penale nga kjo Gjykatë është marrë **vendimi i pushimit të çështjes**, ndërsa për çështjet me **vendim pafajësie** Gjykata e Lartë nuk **ka pasur asnjë vendim**.

Kthimi i çështjes penale për rigjykim është vendosur nga Gjykata e Lartë për **212** çështje, ndërkohë që çështje penale të **kthyer për rihetim nuk ka pasur asnjë vendim, për 26** çështje penale nga Gjykata e Lartë është vendosur ndryshimi i vendimit, për **47** çështje penale është vendosur moskompetencë nga Gjykatë e Lartë.

Në vitin 2024 në Gjykatën e Lartë janë regjistruar gjithsej **3,691** çështje penale, që do të thotë **2,161** çështje penale të regjistruara **më pak se në vitin 2020, 2,648** çështje penale të regjistruara **më pak se në vitin 2021, 2,444** çështje penale të regjistruara **më pak se në vitin 2022 dhe 1,461** çështje penale të regjistruara **më pak se në vitin 2023**. Për këtë vit **2,940** çështje janë çështje të mbartura nga viti 2023 dhe **751** janë çështje penale të ardhura të reja gjatë vitit 2024 që do të thotë **70** çështje penale të ardhura **më pak se në vitin 2023**.

Për **1,851** çështje penale, Gjykata e Lartë **ka vendosur lënien në fuqi të vendimit** (të gjykatës së shkallës së parë ose të apelit).

Për **5** çështje penale nga kjo Gjykatë është marrë **vendimi i pushimit të çështjes**, ndërsa për çështjet me **vendim pafajësie** Gjykata e Lartë nuk **ka pasur asnjë vendim**.

Kthimi i çështjes penale për rigjykim është vendosur nga Gjykata e Lartë për **204** çështje, ndërkohë që çështje penale të **kthyer për rihetim nuk ka pasur asnjë vendim**, për **17** çështje penale nga Gjykata e Lartë është **vendosur ndryshimi i vendimit**, për **43** çështje penale është **vendosur moskompetencë nga Gjykatë e Lartë**.

Në vitin 2025 në Gjykatën e Lartë janë regjistruar gjithsej **2,457** çështje penale, që do të thotë **3,882** çështje penale të regjistruara **më pak se në vitin 2021**, **3,678** çështje penale të regjistruara **më pak se në vitin 2022**, **2,695** çështje penale të regjistruara **më pak se në vitin 2023** dhe **1,234** çështje penale të regjistruara **më pak se në vitin 2024**. Për këtë vit **1,679** çështje janë çështje të pambyllura nga viti 2024 dhe **778** janë çështje penale të ardhura të reja gjatë vitit 2025 që do të thotë **27** çështje penale të ardhura **më shumë se në vitin 2024**.

Për **1,579** çështje penale, nga Gjykata e Lartë është **vendosur mospranim rekursi të vendimit** (të gjykatës së shkallës së parë ose të apelit).

Për **191** çështje penale, Gjykata e Lartë **ka vendosur prishur dhe kthyer për rigjykim /prishur (pafajsi) të vendimit** të gjykatës së Apelit të Juridiksionit të Përgjithshëm.

Për **70** çështje penale, Gjykata e Lartë **ka vendosur lënien në fuqi të vendimit** të gjykatës së Apelit të Juridiksionit të Përgjithshëm dhe lënë në fuqi me ndryshime.

Për **35** çështje penale, Gjykata e Lartë **ka vendosur prishje vendimi të** Gjykatës së Apelit të Juridiksionit të Përgjithshëm dhe **lënien në fuqi të vendimit** të gjykatës së shkallës së parë.

Për **4** çështje penale, Gjykata e Lartë **ka vendosur ndryshimin e vendimit** (të gjykatës së shkallës së parë të Juridiksionit të Përgjithshëm ose të gjykatës së Apelit të Juridiksionit të Përgjithshëm).

Për **32** çështje penale nga kjo Gjykatë është marrë **vendimi i pezullim/revokim ekzekutim vendimi / konstatim shkelje afati/ përjashtim gjyqtari të çështjes**, ndërsa për çështjet me pranim/ rrëzim kërkesë/ rishikim vendimi /sqarim interpretimi / ndreqje gabimi, Gjykata e Lartë nuk **ka pasur asnjë vendim**. Gjithashtu **kthim rekursi / kërkesë aktesh** Gjykata e Lartë nuk **ka pasur asnjë vendim**.

Për **60** çështje penale është marrë **vendimi për zgjidhje mosmarrëveshje, kompetencë/ juridiksioni** nga Gjykata e Lartë ndërsa **për 4** çështje penale nga Gjykata e Lartë është **vendosur pushim i gjykimit / hequr dorë**, ndërkohë që çështje penale të **kthyer për rihetim nuk ka pasur asnjë vendim**.

GJYKATA E LARTË

ÇËSHTJE PENALE

Gjykata e Rrethit Gjyqësor (District's Court)	Çështjet (Cases)			Përfundimi (Termination)			Mënyra e përfundimit (Way of termination)							
	Pambyllur	Ardhur	Gjithsej	Shqyrtuar	Në dorë	Mospranim rekursi	Prishur dhe kthyer për rigjykim/ prishur (pafajësi) vendimit të Gjykatës	Juridiksionit të së Apelit të	Përgjithshëm/ Lënie Gjykatës së Apelit të	Juridiksionit të	Përgjithshëm dhe lënien në fuqi të vendimit të	Juridiksionit të	Përgjithshëm dhe/ose Gjykatës së Shkallës	ekzekutim vendimi/ konstatim shkelje afati/ përjashtim
Berat	62	4	66	66	0	54	7	1	0	0	2	0		
Dibër	35	3	38	24	14	21	3	0	0	0	0	0		
Durrës	131	12	143	137	6	115	14	2	3	0	0	0		
Elbasan	96	8	104	97	7	83	7	2	1	0	0	0		
Fier	106	9	115	110	5	90	10	4	1	0	1	0		
Gjirokastrë	63	7	70	50	20	46	3	0	0	0	0	0		
Kavajë	68	2	70	36	34	27	6	2	1	0	0	0		
Korçë	76	9	85	76	9	60	9	2	3	0	0	0		
Krujë	27	3	30	27	3	22	4	0	1	0	0	0		
Kukës	25	2	27	25	2	22	1	2	0	0	0	0		
Kurbin	25	2	27	25	2	20	4	1	0	0	0	0		
Lezhë	52	9	61	58	3	51	4	3	0	0	0	0		
Lushnjë	46	3	49	31	18	27	4	0	0	0	0	0		
Mat	22	1	23	18	5	14	3	1	0	0	0	0		
Përmet	9	0	9	7	2	5	2	0	0	0	0	0		
Pogradec	20	0	20	18	2	16	1	1	0	0	0	0		
Pukë	14	1	15	14	1	10	2	1	1	0	0	0		
Sarandë	16	34	50	49	1	42	2	1	1	0	0	0		
Shkodër	92	31	123	123	0	103	10	5	3	0	1	0		
Tiranë	220	342	562	368	194	305	44	7	6	0	1	0		
Tropojë	8	0	8	7	1	6	0	0	0	0	1	0		
Vlorë	172	10	182	148	34	117	18	4	5	0	0	0		
Gj.P.K.K.O	221	231	452	399	53	290	31	31	9	4	3	0		
Gj.P.A.K.K.O	31	38	69	13	56	11	2	0	0	0	0	0		
Gj. Kushtetuese	5	0	5	0	5	0	0	0	0	0	0	0		
Gj. Lartë	37	17	54	49	5	22	0	0	0	0	23	0		
TOTALI	1,679	778	2,457	1,975	482	1,579	191	70	35	4	32	0		

GJYKATA E LARTË

ÇËSHTJE PENALE

Gjykata e Rrethit Gjyqësor (District's Court)	Mënyra e përfundimit (Way of termination)			
	Kthim rekursi /kërkesë aktesh	Zgjidhje mosmarrëveshje kompetence/juridi ksioni	Pushim gjykimi/ hequr dorë	Kthyer rihetim
Berat	0	2	0	0
Dibër	0	0	0	0
Durrës	0	3	0	0
Elbasan	0	4	0	0
Fier	0	4	0	0
Gjirokastër	0	1	0	0
Kavajë	0	0	0	0
Korçë	0	2	0	0
Krujë	0	0	0	0
Kukës	0	0	0	0
Kurbin	0	0	0	0
Lezhë	0	0	0	0
Lushnjë	0	0	0	0
Mat	0	0	0	0
Përmet	0	0	0	0
Pogradec	0	0	0	0
Pukë	0	0	0	0
Sarandë	0	3	0	0
Shkodër	0	1	0	0
Tiranë	0	5	0	0
Tropojë	0	0	0	0
Vlorë	0	4	0	0
Gj.P.K.K.O	0	29	2	0
Gj.P.A.K.K.O	0	0	0	0
Gj. Kushtetuese	0	0	0	0
Gj. Lartë	0	2	2	0
TOTALI	0	60	4	0

GJYKATA E LARTË

ÇËSHTJE PENALE

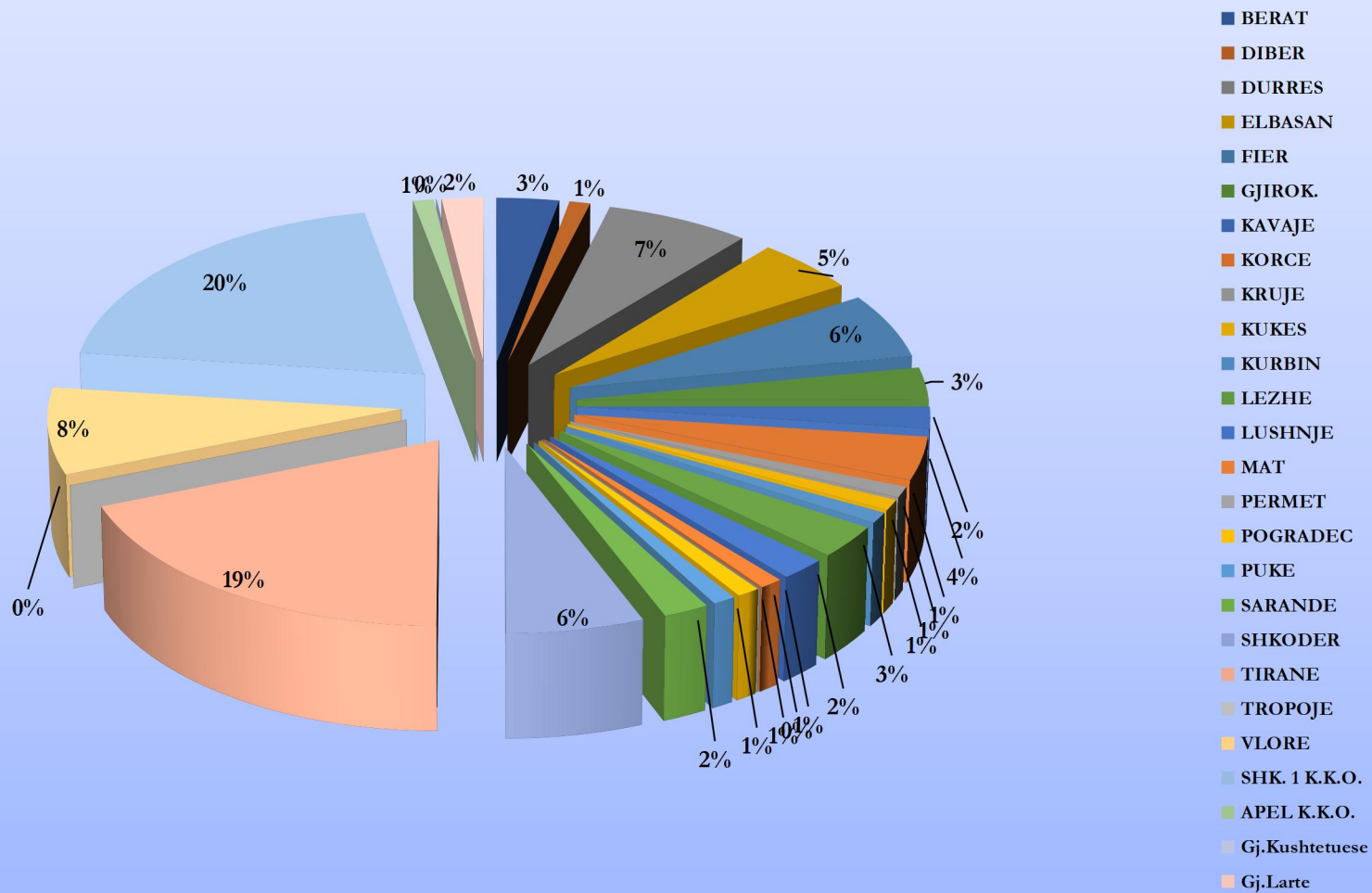
Gjykata e Rrethit Gjyqësor (District's Court)	Shqyrtuar (Examined)	Afati i shqyrtimit (Term of examined)		
		Deri në 1 muaj (Up to 1 month)	1 - 2 muaj (1-2 months)	Mbi 2 muaj (Over 2 months)
Berat	66	8	3	55
Dibër	24	4	2	18
Durrës	137	9	8	120
Elbasan	97	8	6	83
Fier	110	7	5	98
Gjirokastrë	50	6	3	41
Kavajë	36	0	0	36
Korçë	76	5	4	67
Krujë	27	0	1	26
Kukës	25	3	2	20
Kurbin	25	0	0	25
Lezhë	58	5	4	49
Lushnjë	31	0	0	31
Mat	18	0	0	18
Përmet	7	0	1	6
Pogradec	18	0	0	18
Pukë	14	0	0	14
Sarandë	49	6	7	36
Shkodër	123	5	10	108
Tiranë	368	32	18	318
Tropojë	7	0	0	7
Vlorë	148	6	5	137
Gj.P.K.K.O	399	39	21	339
Gj.P.A.K.K.O	13	5	3	5
Gj. Kushtetuese	0	0	0	0
Gj. Lartë	49	40	7	2
TOTALI	1,975	188	110	1,677

NUMRI I ÇËSHËTJEVE PENALE TE SHQYRTUARA SIPAS RRETHEVE NGA GJYKATA E LARTË TË SHPREHURA NË PËRQINDJE

Gjykata e Rrethit Gjyqësor (District Court)	Numri i çështjeve të shqyrtuara (Number of examined cases)	Përqindja (Percentage)
Berat	66	3%
Dibër	24	1%
Durrës	137	7%
Elbasan	97	5%
Fier	110	6%
Gjirokastrë	50	3%
Kavajë	36	2%
Korçë	76	4%
Krujë	27	1%
Kukës	25	1%
Kurbini	25	1%
Lezhë	58	3%
Lushnjë	31	2%
Mat	18	1%
Përmet	7	0%
Pogradec	18	1%
Pukë	14	1%
Sarandë	49	2%
Shkodër	123	6%
Tiranë	368	19%
Tropojë	7	0%
Vlorë	148	8%
Gj.P.K.K.O.	399	20%
Gj.P.A.K.K.O.	13	1%
Gj. Kushtetuese	0	0%
Gj. Lartë	49	2%
TOTALI	1,975	100%

Shënim. Nxjerrja e përqindjes është bërë duke llogaritur numrin e çështjeve penale të shqyrtuara të çdo gjykate me totalin e gjithë çështjeve penale të shqyrtuara që janë 1,975.

ÇËSHTJET PENALE TË SHQYRTUARA SIPAS RRETHEVE NGA GJYKATA E LARTË TË SHPREHURA NË %



KREU XI

**❖ ÇËSHJET CIVILE DHE ADMINISTRATIVE TË
SHQYRTUARA NGA GJYKATAT E SHKALLËS SË PARË TË
JURIDIKSIONIT TË PËRGJITHSHËM DHE GJYKATAT
ADMINISTRATIVE**

ÇËSHTJET CIVILE TË REGJISTRUARA NË TË GJITHA GJYKATAT E SHKALLËS SË PARË TË JURIDIKSIONIT TË PËRGJITHSHËM PËR VITIN 2025

LLOJI I ÇËSHTJEVE (The kind of Cases)	Gjithsej (Total)
A. PADI ME PALË KUNDËRSHTARE	
I. CIVILE NË PËRGJITHËSI	
Padi pronësie (Neni 149-231)	1,918
Padi uzufukti (Neni 232-260)	-
Padi servituti (Neni 261-295)	130
Padi për kërkim sendi (Neni 296-303)	815
Padi posedimore (Neni 304-315)	86
Padi trashëgimie (Neni 316-418)	195
Padi shkaktim dëmi (Neni 608-654)	3,137
Padi begatim pa shkak (Neni 655-658)	29
Padi pagim i padetyruar (Neni 653-654)	57
Padi gjerimi i punëve të tjetrit (Neni 648-652)	6
Padi të kontratave të shitjes (Neni 705-756)	306
Padi pjesëtim sendi (Neni 207)	1,448
Padi kontrate shkëmbimi (Neni 757-760)	13
Padi kontrate dhurimi (Neni 761-771)	115
Padi kontrate furnizimi (Neni 772-783)	88
Padi kontrate emfiteoze (Neni 784-800)	-
Padi kontrate qiraje (Neni 801-849)	228
Padi kontrate sipërmarrje (Neni 850-876)	336
Padi kontrate transporti (Neni 877-900)	4
Padi kontrate huapërdorje (Neni 901-912)	7
Padi kontrate të përdorjes (Neni 913-934)	8
Padi kontrate komisioni (Neni 935-944)	-
Padi kontrate spedicioni (Neni 945-949)	-
Padi kontrate agjencie (Neni 950-961)	1
Padi për kalim pasurie (Neni 962-972)	173
Padi kontrate ndërmjetësimi (Neni 973-981)	2
Padi kontrate depozite (Neni 982-1012)	5
Padi kontrate llogari rrjedhëse (Neni 149-231)	6
Padi kontrate bankare (Neni 1024-1049)	31
Padi kontrate huaje (Neni 1050-1055)	258
Padi kontrate franchising (Neni 1056-1064)	-
Padi kontrate e rentës jetësore (Neni 1065-1073)	-
Padi kontrate shoqëri e thjeshtë (Neni 1074-1112)	1
Padi kontrate e sigurimit (Neni 1113-1161)	22
Padi të tjera kontraktuale	645
Padi kundërshtim veprimi përmbartimor	543

Padi për marrëdhënie pune	2,667
Kompensim për burgim të padrejtë	6
Të tjera	8,950
SHUMA CIVILE	22,236

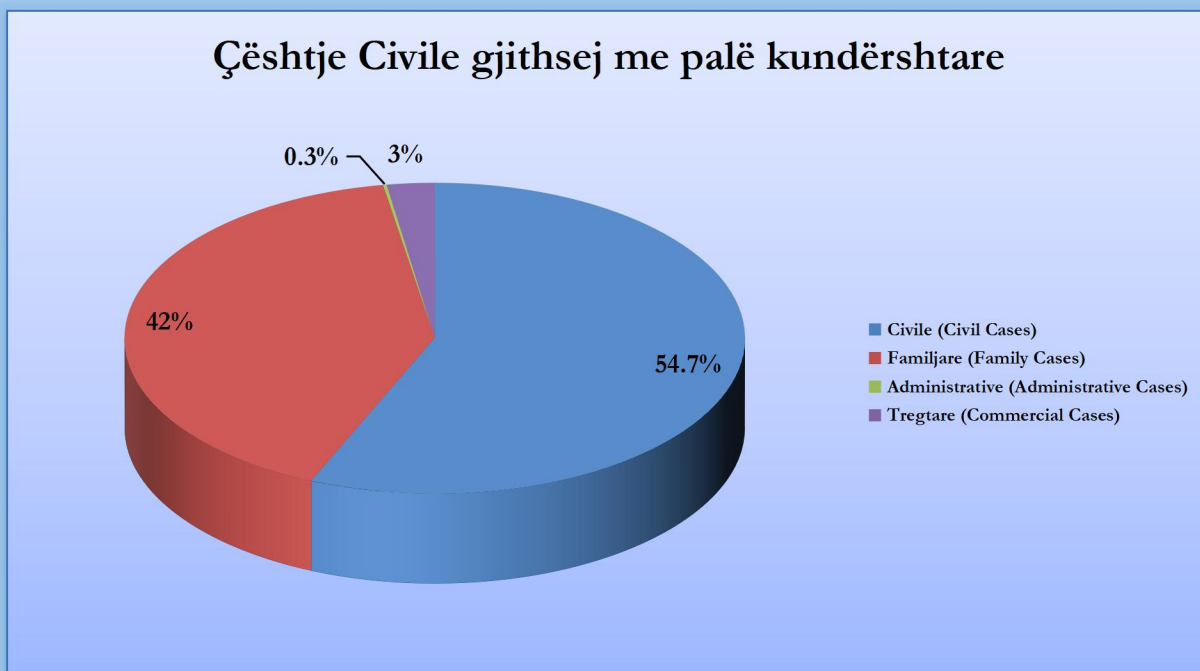
	Gjithsej (Total)
II. ÇËSHTJE FAMILJARE	
Padi për zgjidhje martese	10,757
Padi për pension ushqimor	145
Padi për njohje atësie	194
Padi për ç'njohje atësie	320
Të tjera	4,658
SHUMA FAMILJARE	16,074
III. ÇËSHTJET ADMINISTRATIVE	
Padi për shfuqizim/ndryshim akti administrativ	73
Padi për refuzim/miratimi akti administrativ	-
SHUMA ADMINISTRATIVE	73
IV. ÇËSHTJET TREGTARE	
Kërkesë për deklarim falimentimi	7
Padi për anulim shoqërie (Neni 242)	1
Padi shlyerje dëmi të administratorit (Neni 53)	2
Padi për reklamimin e dividenteve (Neni 70)	-
Padi për përgjegjësi të Këshillit Mbikqyrës (Neni 194)	1
Padi për tejkalim kompetencash administrative (Neni 50)	1
Padi për mbrotjen e pronësisë intelektuale (Neni 103)	29
Të tjera	938
SHUMA TREGTARE	979
SHUMA A	39,362
B. KËRKESA PA KUNDËRSHTARË	
I. CIVILE NË PËRGJITHËSI	
Vërtetim për vjetërsi në punë	1,112
Dëshmi trashëgimie	1
Vërtetim pronësie	27
Urdhër ekzekutimi (si kërkesa të bëra nga personi i interesuar)	12,124
Të tjera	4,613
SHUMA CIVILE	17,877
II. ÇËSHTJE FAMILJARE	
Kërkesë për birësim	73
Korigjime ne aktet e gjendjes civile	129
Kërkesa për lëshim autorizimi (për të miturin)	545

Të tjera	1,240
SHUMA FAMILJARE	1,998
III. ÇËSHTJE TREGTARE	
Kërkesë për emërim administratori	5
Kërkesë për ndërrimin e emrit të shoqërisë	-
Kërkesë për ndryshimin e numrit të ortakëve	4
Kërkesë për ndryshimin e kapitalit themelor	-
Kërkesë për ndryshimin e selisë së shoqërisë	-
Të tjera	50
SHUMA TREGTARE	59
SHUMA B	19,934
SHUMA E PËRGJITHSHME	59,296

ÇËSHTJE CIVILE GJITHSEJ ME PALË KUNDËRSHTARE

Numri total i çështjeve civile me palë kundërshtare për vitin 2025 të ardhura në gjykatat e shkallës së parë të juridiksionit të përgjithshëm ka qenë si më poshtë:

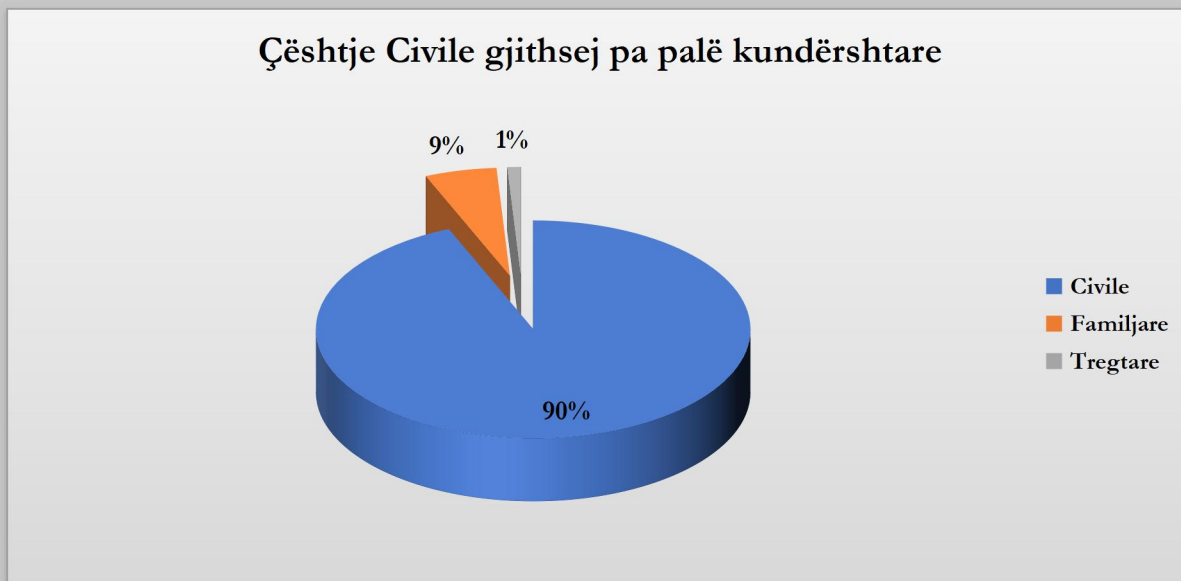
Çështjet (Cases)	Numri i çështjeve (Number of cases) Viti 2025 (Year 2025)	Përqindja (Percentage) Viti 2025 (Year 2025)
Civile (Civil Cases)	22,236	56.49%
Familjare (Family Cases)	16,074	40.84%
Administrative (Administrative Cases)	73	0.19%
Tregtare (Commercial Cases)	979	2.49%
Totali	39,362	100%



ÇËSHTJE CIVILE GJITHSEJ PA PALË KUNDËRSHTARE

Numri total i çështjeve civile pa palë kundërshtare për vitin 2025 të ardhura në gjykatat e shkallës së parë të juridiksionit të përgjithshëm, ka qenë si më poshtë:

Çështjet (Cases)	Numri i çështjeve (Number of cases) Viti 2025 (Year 2025)	Përqindja (Percentage) Viti 2025 (Year 2025)
Civile (Civil Cases)	17,877	89.7%
Familjare (Family Cases)	1,998	10%
Tregtare (Commercial Cases)	59	0.3%
Totali	19,934	100%



Numri i çështjeve të regjistruara gjithsej në të gjitha Gjykatat e Shkallës së Parë të Juridiksionit të Përgjithshëm me palë dhe pa palë kundërshtare:

- Për vitin 2021 - **83,774** çështje të regjistruara
- Për vitin 2022 - **83,373** çështje të regjistruara
- Për vitin 2023 - **68,922** çështje të regjistruara
- Për vitin 2024 - **65,807** çështje të regjistruara
- Për vitin 2025 - **59,296** çështje të regjistruara

ÇËSHTJET CIVILE TË PËRFUNDUARA PËR VITIN 2025

LLOJI I ÇËSHTJEVE (The kind of cases)	TË PËRFUNDUARA (Examined)
A. PADI ME PALË KUNDËRSHTARE	
I. CIVILE NË PËRGJITHËSI	
Padi pronësie (Neni 149-231)	469
Padi uzufukti (Neni 232-260)	-
Padi servituti (Neni 261-295)	40
Padi për kërkim sendi (Neni 296-303)	199
Padi posedimore (Neni 304-315)	20
Padi trashëgimie (Neni 316-418)	59
Padi shkaktim dëmi (Neni 608-654)	980
Padi begatim pa shkak (Neni 655-658)	7

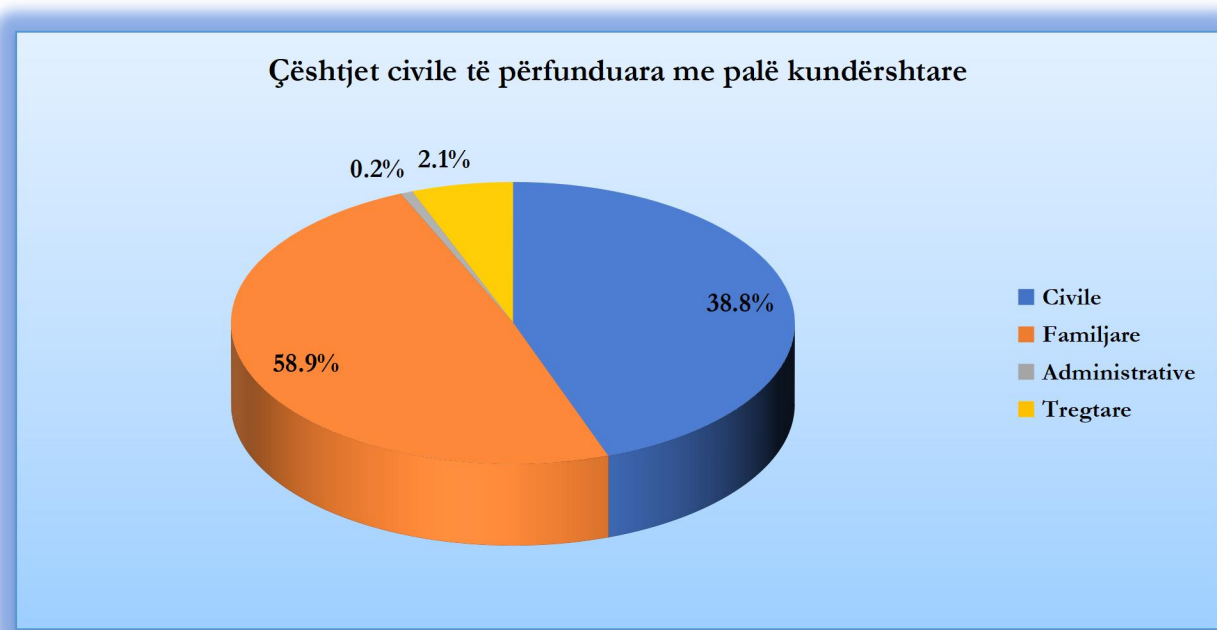
Padi pagim i padetyruar (Neni 653-654)	19
Padi gjerimi i punëve të tjetrit (Neni 648-652)	-
Padi të kontratave të shitjes (Neni 705-756)	72
Padi pjesëtim sendi (Neni 207)	328
Padi kontrate shkëmbimi (Neni 757-760)	6
Padi kontrate dhurimi (Neni 761-771)	26
Padi kontrate furnizimi (Neni 772-783)	25
Padi kontrate emfiteoze (Neni 784-800)	-
Padi kontrate qiraje (Neni 801-849)	69
Padi kontrate sipërmarrje (Neni 850-876)	77
Padi kontrate transporti (Neni 877-900)	-
Padi kontrate huapërdorje (Neni 901-912)	5
Padi kontrate të përdorjes (Neni 913-934)	1
Padi kontrate komisioni (Neni 935-944)	-
Padi kontrate specicioni (Neni 945-949)	-
Padi kontrate agjencie (Neni 950-961)	-
Padi për kalim pasurie (Neni 962-972)	25
Padi kontrate ndërmjetësimi (Neni 973-981)	-
Padi kontrate depozite (Neni 982-1012)	2
Padi kontrate llogari rrjedhëse (Neni 149-231)	-
Padi kontrate bankare (Neni 1024-1049)	6
Padi kontrate huaje (Neni 1050-1055)	82
Padi kontrate franchising (Neni 1056-1064)	-
Padi kontrate e rentës jetësore (Neni 1065-1073)	-
Padi kontrate shoqëri e thjeshtë (Neni 1074-1112)	-
Padi kontrate e sigurimit (Neni 1113-1161)	7
Padi të tjera kontraktuale	189
Padi kundërshtim veprimi përmbarimor	263
Padi për marrëdhënie pune	1,170
Kompensim për burgim të padrejtë	1
Të tjera	3,181
SHUMA CIVILE	7,328
II. ÇËSHTJE FAMILJARE	
Padi për zgjidhje martese	7,027
Padi për pension ushqimor	73
Padi për njohje atësie	88
Padi për ç'njohje atësie	161
Të tjera	3,768
SHUMA FAMILJARE	11,117
-	-
Padi për shfuqizim/ndryshim akti administrativ	40
Padi për refuzim/miratimi akti administrativ	-
SHUMA ADMINSTRATIVE	40
-	-

Kërkesë për deklarim falimentimi	3
Padi për anulim shoqërie (Neni 242)	1
Padi shlyerje dëmi të administratorit (Neni 53)	1
Padi për reklamimin e dividendeve (Neni 70)	-
Padi për përgjegjësi të Këshillit Mbikqyrës (Neni 194)	-
Padi për tejkalim kompetencash administrative (Neni 50)	-
Padi për mbrotjen e pronësisë intelektuale (Neni 103)	8
Të tjera	386
SHUMA TREGTARE	399
SHUMA A	18,884
Vërtetim për vjetërsi në punë	916
Dëshmi trashëgimie	-
Vërtetim pronësie	9
Urdhër ekzekutimi (si kërkesa të bëra nga personi i interesuar)	7,987
Të tjera	3,572
SHUMA CIVILE	12,484
Kërkesë për birësim	18
Korrigjime në aktet e gjendjes civile	105
Kërkesa për lëshim autorizimi (për të miturin)	377
Të tjera	858
SHUMA FAMILJARE	1,358
Kërkesë për emërim administratori	1
Kërkesë për ndërrimin e emrit të shoqërisë	-
Kërkesë për ndryshim e numrit të ortakëve	1
Kërkesë për ndryshimin e kapitalit themelor	-
Kërkesë për ndryshimin e selisë së shoqërisë	-
Të tjera	17
SHUMA TREGTARE	19
SHUMA B	13,861
SHUMA E PËRGJITHSHME	32,745

ÇËSHTJE CIVILE TË PËRFUNDUARA ME PALË KUNDËRSHTARE

Numri total i çështjeve civile me palë kundërshtare për vitin 2025 të shqyrtuara në gjykatat e shkallës së parë të juridiksionit të përgjithshëm ka qenë si më poshtë:

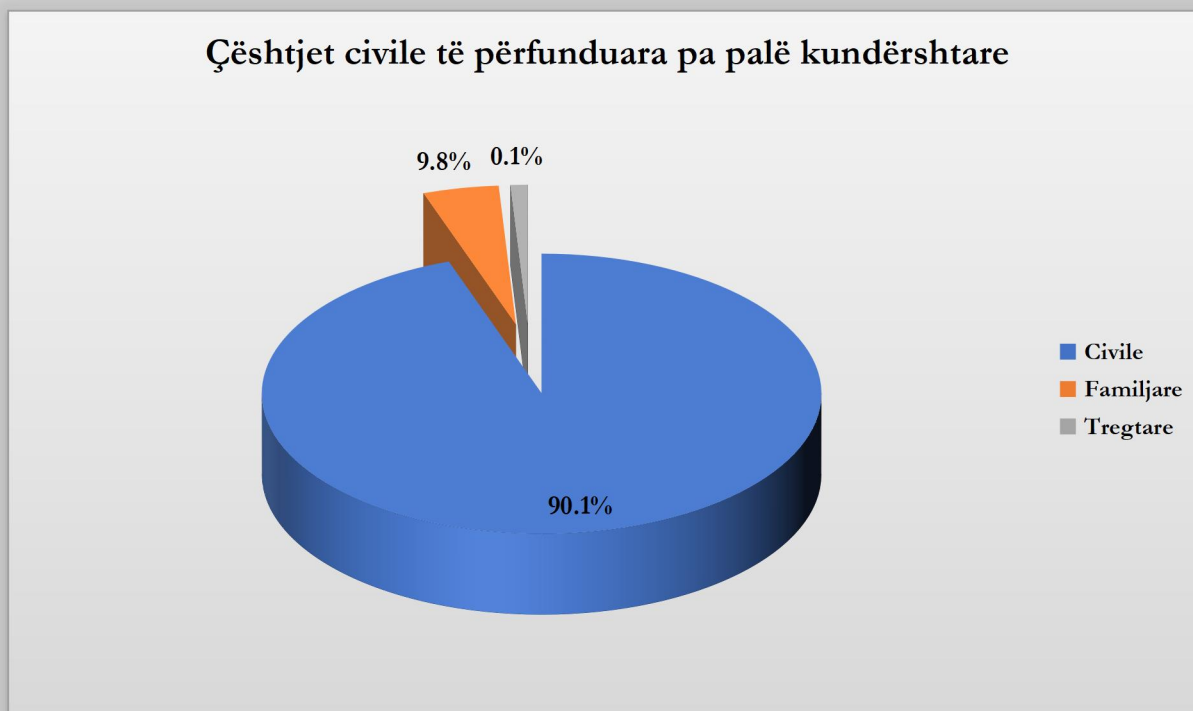
Çështjet (Cases)	Numri i çështjeve (Number of cases) Viti 2025 (Year 2025)	Përqindja (Percentage) Viti 2025 (Year 2025)
Civile (Civil Cases)	7,328	38.8%
Familjare (Family Cases)	11,117	58.9%
Administrative (Administrative Cases)	40	0.2%
Tregtare (Commercial Cases)	399	2.1%
Totali	18,884	100%



ÇËSHTJE CIVILE TË PËRFUNDUARA PA PALË KUNDËRSHTARE

Numri total i çështjeve civile pa palë kundërshtare për vitin 2025 të shqyrtuara në gjykatat e shkallës së parë të juridiksionit të përgjithshëm ka qenë si më poshtë:

Çështjet (Cases)	Numri i çështjeve (Number of cases) Viti 2025 (Year 2025)	Përqindja (Percentage) Viti 2025 (Year 2025)
Civile (Civil Cases)	12,484	90.1%
Familjare (Family Cases)	1,358	9.8%
Tregtare (Commercial Cases)	19	0.1%
Totali	13,861	100%



Numri total i çështjeve civile të përfundura me palë dhe pa palë kundërshtare është:

- Për vitin 2021 - 55,400 çështje të shqyrtuara.

- Për vitin 2022 - **50,913** çështje të shqyrtuara.
- Për vitin 2023 - **37,682** çështje të shqyrtuara
- Për vitin 2024 - **38,564** çështje të shqyrtuara
- Për vitin 2025 - **32,745** çështje të shqyrtuara.

ANALIZË STATISTIKORE E ÇËSHTJEVE TË PËRFUNDUARA CIVILE NGA GJYKATAT E SHKALLËS SË PARË TË JURIDIKSIONIT TË PËRGJITHSHËM PËR 5 VITET E FUNDIT

Për vitin 2021 numri i padive civile të përfunduara së shqyrtuari nga Gjykatat e Shkallës së Parë, arrin në 55,400. Nga këto padi civile, ato të cilat janë me palë kundërshtare arrijnë 22,446 ndërsa paditë civile pa palë kundërshtare të përfunduara së shqyrtuari nga Gjykatat e Shkallës së Parë, janë rreth 32,954. Në vitin 2021 nga Gjykatat e Shkallës së Parë në rang Republike, janë gjykuar 5,200 padi civile me palë më shumë, krahasuar me paditë civile me palë të përfunduara së shqyrtuari nga Gjykatat e Shkallës së Parë në vitin 2020, si edhe 13,312 padi civile pa palë më shumë, krahasuar me numrin e padive civile pa palë të shqyrtuara në vitin 2020. Në vitin 2021 nga Gjykatat e Shkallës së Parë, janë gjykuar 1,774 padi civile me palë më pak, krahasuar me paditë civile me palë të përfunduara së shqyrtuari nga Gjykatat e Shkallës së Parë në vitin 2019. Krahasuar me vitin 2018 kanë përfunduar së shqyrtuari 2,928 padi civile me palë kundërshtare më pak për vitin 2021. Krahasuar po me vitin 2018, kanë përfunduar së shqyrtuari 4,500 padi civile pa palë kundërshtare më shumë për vitin 2021. Në vitin 2021 nga Gjykatat e Shkallës së Parë në rang Republike, janë gjykuar 5,160 padi civile me palë më pak krahasuar me paditë civile me palë të përfunduara së shqyrtuari nga Gjykatat e Shkallës së Parë në vitin 2017, si edhe 337 padi civile pa palë më pak krahasuar me numrin e padive civile pa palë të shqyrtuara në vitin 2017.

Për vitin 2022 numri i padive civile të përfunduara së shqyrtuari nga Gjykatat e Shkallës së Parë, arrin në 50,913. Nga këto padi civile, ato të cilat janë me palë kundërshtare arrijnë 20,596, ndërsa paditë civile pa palë kundërshtare të përfunduara së shqyrtuari nga Gjykatat e Shkallës së Parë, janë rreth 30,317. Në vitin 2022 nga Gjykatat e Shkallës së Parë në rang Republike, janë gjykuar 1,850 padi civile me palë më pak, krahasuar me paditë civile me palë të përfunduara së shqyrtuari nga Gjykatat e Shkallës së Parë në vitin 2021, si edhe 2,637 padi civile pa palë më pak, krahasuar me numrin e padive civile pa palë të shqyrtuara në vitin 2021. Në vitin 2022 nga Gjykatat e Shkallës së Parë, janë gjykuar 3,360 padi civile me palë më shumë, krahasuar me paditë civile me palë të përfunduara së shqyrtuari nga Gjykatat e Shkallës së Parë në vitin 2020, si edhe 10,675 padi civile pa palë më shumë, krahasuar me numrin e padive civile pa palë të shqyrtuara në vitin 2020. Në vitin 2022 nga Gjykatat e Shkallës së Parë, janë gjykuar 3,624 padi civile me palë më pak, krahasuar me paditë civile me palë të përfunduara së shqyrtuari nga Gjykatat e Shkallës së Parë në vitin 2019, si edhe 1,925 padi civile pa palë më shumë, krahasuar me numrin e padive civile pa palë të shqyrtuara në vitin 2019. Krahasuar me vitin 2018 kanë përfunduar së shqyrtuari 4,778 padi civile me palë kundërshtare më pak për vitin 2022. Krahasuar po me vitin 2018, kanë përfunduar së shqyrtuari 1,963 padi civile pa palë kundërshtare më shumë për vitin 2022.

Për vitin 2023 numri i padive civile të përfunduara së shqyrtuari nga Gjykatat e Shkallës së Parë të Juridiksionit të Përgjithshëm, arrin në 37,682. Nga këto padi civile, ato të cilat janë me palë

kundërshtare arrijnë 18,001 ndërsa paditë civile pa palë kundërshtare të përfunduara së shqyrtuari nga Gjykatat e Shkallës së Parë, janë rreth 19,681. Në vitin 2023 nga Gjykatat e Shkallës së Parë të Juridiksionit të Përgjithshëm, janë gjykuar 2,595 padi civile me palë më pak, krahasuar me paditë civile me palë të përfunduara së shqyrtuari nga Gjykatat e Shkallës së Parë në vitin 2022, si edhe 10,636 padi civile pa palë më pak, krahasuar me numrin e padive civile pa palë të shqyrtuara në vitin 2022. Në vitin 2023 nga Gjykatat e Shkallës së Parë të Juridiksionit të Përgjithshëm, janë gjykuar 4,445 padi civile me palë më pak, krahasuar me paditë civile me palë të përfunduara së shqyrtuari nga Gjykatat e Shkallës së Parë në vitin 2021, si edhe 13,273 padi civile pa palë më pak, krahasuar me numrin e padive civile pa palë të shqyrtuara në vitin 2021. Në vitin 2023 nga Gjykatat e Shkallës së Parë të Juridiksionit të Përgjithshëm, janë gjykuar 765 padi civile me palë më shumë, krahasuar me paditë civile me palë të përfunduara së shqyrtuari nga Gjykatat e Shkallës së Parë të Juridiksionit të Përgjithshëm në vitin 2020, si edhe 39 padi civile pa palë më shumë, krahasuar me numrin e padive civile pa palë të shqyrtuara në vitin 2020. Krahasuar me vitin 2019 kanë përfunduar së shqyrtuari 6,219 padi civile me palë kundërshtare më pak për vitin 2023. Krahasuar po me vitin 2019, kanë përfunduar së shqyrtuari 8,711 padi civile pa palë kundërshtare më pak për vitin 2023.

Për vitin 2024 numri i padive civile të përfunduara së shqyrtuari nga Gjykatat e Shkallës së Parë, arrin në 38,564. Nga këto padi civile, ato të cilat janë me palë kundërshtare arrijnë 20,361, ndërsa paditë civile pa palë kundërshtare të përfunduara së shqyrtuari nga Gjykatat e Shkallës së Parë, janë rreth 18,203. Në vitin 2023 nga Gjykatat e Shkallës së Parë të Juridiksionit të Përgjithshëm, janë gjykuar 2,360 padi civile me palë më shumë, krahasuar me paditë civile me palë të përfunduara së shqyrtuari nga Gjykatat e Shkallës së Parë në vitin 2023, si edhe 1,478 padi civile pa palë më pak, krahasuar me numrin e padive civile pa palë të shqyrtuara në vitin 2023. Në vitin 2024 nga Gjykatat e Shkallës së Parë të Juridiksionit të Përgjithshëm, janë gjykuar 235 padi civile me palë më pak, krahasuar me paditë civile me palë të përfunduara së shqyrtuari nga Gjykatat e Shkallës së Parë në vitin 2022, si edhe 12,114 padi civile pa palë më pak, krahasuar me numrin e padive civile pa palë të shqyrtuara në vitin 2022. Në vitin 2024 nga Gjykatat e Shkallës së Parë të Juridiksionit të Përgjithshëm, janë gjykuar 2,085 padi civile me palë më pak, krahasuar me paditë civile me palë të përfunduara së shqyrtuari nga Gjykatat e Shkallës së Parë të Juridiksionit të Përgjithshëm në vitin 2021, si edhe 14,751 padi civile pa palë më pak, krahasuar me numrin e padive civile pa palë të shqyrtuara në vitin 2021. Krahasuar me vitin 2020 kanë përfunduar së shqyrtuari 3,125 padi civile me palë kundërshtare më pak për vitin 2024. Krahasuar po me vitin 2020, kanë përfunduar së shqyrtuari 1,439 padi civile pa palë kundërshtare më pak për vitin 2024.

Për vitin 2025 numri i padive civile të përfunduara së shqyrtuari nga Gjykatat e Shkallës së Parë, arrin në 32,745. Nga këto padi civile, ato të cilat janë me palë kundërshtare arrijnë 18,884, ndërsa paditë civile pa palë kundërshtare të përfunduara së shqyrtuari nga Gjykatat e Shkallës së Parë, janë rreth 13,861. Në vitin 2025 nga Gjykatat e Shkallës së Parë të Juridiksionit të Përgjithshëm, janë gjykuar 1,477 padi civile me palë më pak, krahasuar me paditë civile me palë të përfunduara së shqyrtuari nga Gjykatat e Shkallës së Parë në vitin 2024, si edhe 4,342 padi civile pa palë më pak, krahasuar me numrin e padive civile pa palë të shqyrtuara në vitin 2024. Në vitin 2025 nga Gjykatat e Shkallës së Parë të Juridiksionit të Përgjithshëm, janë gjykuar 883 padi civile me palë më shumë, krahasuar me paditë civile me palë të përfunduara së shqyrtuari nga Gjykatat e Shkallës së Parë në vitin 2023, si edhe 5,820 padi civile pa palë më pak, krahasuar me numrin e padive civile pa palë të shqyrtuara në

vitin 2023. Në vitin 2025 nga Gjykatat e Shkallës së Parë të Juridiksionit të Përgjithshëm, janë gjykuar 1,712 padi civile me palë më pak, krahasuar me paditë civile me palë të përfunduara së shqyrtuari nga Gjykatat e Shkallës së Parë të Juridiksionit të Përgjithshëm në vitin 2022, si edhe 16,456 padi civile pa palë më pak, krahasuar me numrin e padive civile pa palë të shqyrtuara në vitin 2022. Krahasuar me vitin 2021 kanë përfunduar së shqyrtuari 3,562 padi civile me palë kundërshtare më pak për vitin 2025. Krahasuar po me vitin 2021, kanë përfunduar së shqyrtuari 19,093 padi civile pa palë kundërshtare më pak për vitin 2025.

Nga krahasimi i pesë viteve të fundit rezulton se në vitin 2025 numri i çështjeve të shqyrtuara dhe të përfunduara, është me një trend në rënie në krahasim me katër vitet e kaluara.

ANALIZË KRAHASUESE E PADIVE CIVILE TË VEÇANTA PËR PESË VITET E FUNDIT

Duke u nisur nga rëndësia e marrëdhënieve juridike civile, të cilat rregullohen nga dispozitat e të drejtës civile, ka disa padi për të cilat paditësi vë në lëvizje më shpesh gjykatën për të vendosur në vend interesin e tij të shkelur nga i padituri nëpërmjet organeve gjyqësore. Të tilla janë paditë që rrjedhin nga marrëdhëniet e pronësisë (**Nenet 149-231 KC**), paditë për kërkimin e sendit (**Nenet 296-303 KC**), paditë që rrjedhin nga marrëdhëniet e punës, paditë në të cilat kërkohet kundërshtimi i veprimit përmbartimor, paditë për shkaktim dëmi (**Nenet 608-654 KC**), si edhe çështjet civile me karakter administrativ. Më poshtë po japim situatën se si ka ndryshuar numri i këtyre padive të shqyrtuara nga gjykatat e shkallës së parë të juridiksionit të përgjithshëm pesë vitet e fundit. Pra, në vitet 2021, 2022, 2023, 2024 dhe 2025.

Paditë e pronësisë (Nenet 149-231 KC)

Për vetë rëndësinë që mbartin është e nevojshme të analizohet ecuria e numrit të padive të pronësisë (149-231 KC) të shqyrtuara nga Gjykatat e Shkallës së Parë të Juridiksionit të Përgjithshëm në pesë vitet e fundit. Konstatohet që numri i konflikteve për çështjet e pronësisë përbën volumin më të madh të padive të paraqitura në gjykatë për shqyrtim nga palët paditëse.

Në vitin 2021 numri i padive të pronësisë të shqyrtuara nga Gjykatat e Shkallës së Parë arrin në 1,279 çështje të përfunduara. Në vitin 2021 numri i padive të pronësisë është 237 çështje më shumë se në vitin 2020. Në vitin 2021 nga të gjitha Gjykatat e Shkallës së Parë janë shqyrtuar 315 padi pronësie më pak në krahasim me vitin 2019. Në krahasim me vitin 2018 numri i padive të pronësisë të shqyrtuara është 486 padi më pak për vitin 2021. Në krahasim me vitin 2017 numri i padive të pronësisë të shqyrtuara është 612 padi më pak për vitin 2021.

Në vitin 2022 numri i padive të pronësisë të shqyrtuara nga Gjykatat e Shkallës së Parë arrin në 1,017 çështje të përfunduara. Në vitin 2022 numri i padive të pronësisë është 262 çështje më pak se në vitin

2021. Në vitin 2022 nga të gjitha Gjykatat e Shkallës së Parë janë shqyrtuar 25 padi pronësie më pak në krahasim me vitin 2020. Në krahasim me vitin 2019 numri i padive të pronësisë të shqyrtuara është 577 padi më pak për vitin 2022. Në krahasim me vitin 2018 numri i padive të pronësisë të shqyrtuara është 748 padi më pak për vitin 2022.

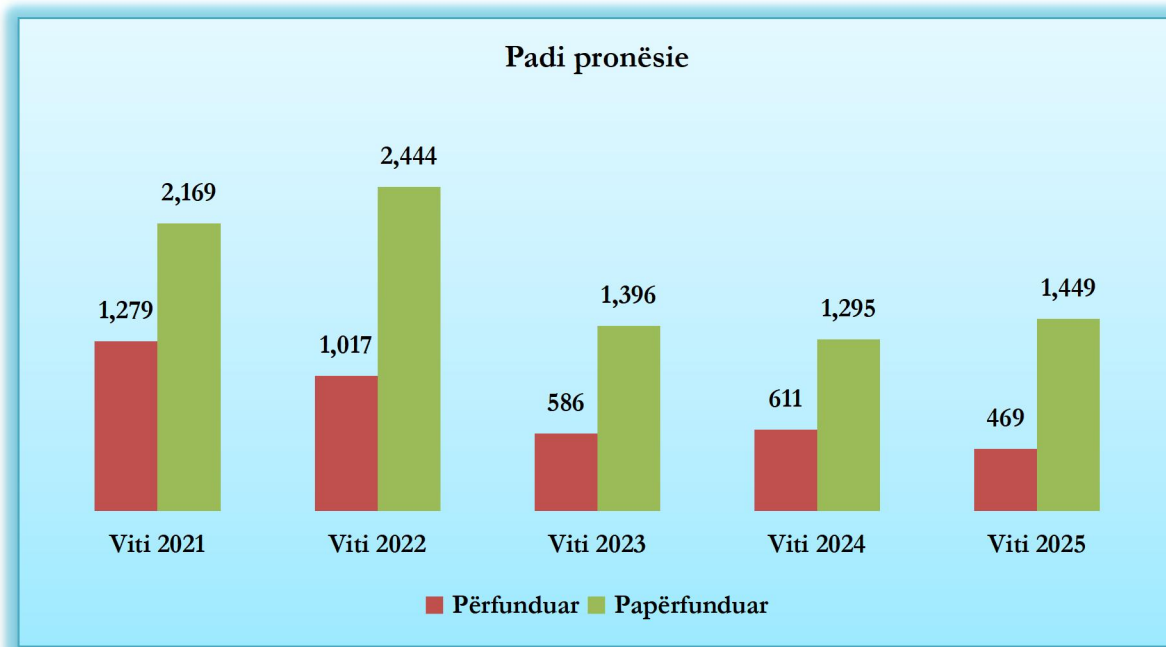
Në vitin 2023 numri i padive të pronësisë të shqyrtuara nga Gjykatat e Shkallës së Parë të Juridiksionit të Përgjithshëm, arrin në 586 çështje të përfunduara. Në vitin 2023 numri i padive të pronësisë është 431 çështje më pak se në vitin 2022. Në vitin 2023 nga të gjitha Gjykatat e Shkallës së Parë të Juridiksionit të Përgjithshëm, janë shqyrtuar 693 padi pronësie më pak në krahasim me vitin 2021. Në krahasim me vitin 2020 numri i padive të pronësisë të shqyrtuara është 456 padi më pak për vitin 2023. Në krahasim me vitin 2019 numri i padive të pronësisë të shqyrtuara është 1,008 padi më pak për vitin 2023.

Në vitin 2024 numri i padive të pronësisë të shqyrtuara nga Gjykatat e Shkallës së Parë të Juridiksionit të Përgjithshëm, arrin në 611 çështje të përfunduara. Në vitin 2024 numri i padive të pronësisë është 25 çështje më shumë se në vitin 2023. Në vitin 2024 nga të gjitha Gjykatat e Shkallës së Parë të Juridiksionit të Përgjithshëm, janë shqyrtuar 406 padi pronësie më pak në krahasim me vitin 2022. Në krahasim me vitin 2021 numri i padive të pronësisë të shqyrtuara është 668 padi më pak për vitin 2024. Në krahasim me vitin 2020 numri i padive të pronësisë të shqyrtuara është 431 padi më pak për vitin 2024.

Në vitin 2025 numri i padive të pronësisë të shqyrtuara nga Gjykatat e Shkallës së Parë të Juridiksionit të Përgjithshëm, arrin në 469 çështje të përfunduara. Në vitin 2025 numri i padive të pronësisë është 142 çështje më pak se në vitin 2024. Në vitin 2025 nga të gjitha Gjykatat e Shkallës së Parë të Juridiksionit të Përgjithshëm, janë shqyrtuar 117 padi pronësie më pak në krahasim me vitin 2023. Në krahasim me vitin 2022 numri i padive të pronësisë të shqyrtuara është 548 padi më pak për vitin 2025. Në krahasim me vitin 2021 numri i padive të pronësisë të shqyrtuara është 810 padi më pak për vitin 2025.

Në mënyrë tabelare dhe grafike, po paraqesim krahasimin e çështjeve të shqyrtuara me objekt padi pronësie për pesë vitet e fundit :

Periudha kohore	Gjithsej për gjykim	Përfunduar	Papërfunduar
	(Total)	(Examined)	(Pending)
Viti 2021	3,451	1,279	2,169
Viti 2022	3,461	1,017	2,444
Viti 2023	1,982	586	1,396
Viti 2024	1,906	611	1,295
Viti 2025	1,918	469	1,449



Padi të tjera kontraktuale

Pas padive të pronësisë dhe padive për marrëdhëniet e punës, një numër i konsiderueshëm padish të cilat janë paraqitur për t'u shqyrtuar nga Gjykatat e Shkallës së Parë të Juridiksionit të Përgjithshëm, janë dhe paditë e tjera kontraktuale të cilat kanë pësuar një rritje nga viti në vit.

Në vitin 2021 numri i padive të tjera kontraktuale të regjistruara në Gjykatat e Shkallës së Parë është 1,570 dhe të shqyrtuara është 818 me një ulje prej 287 padi më pak se numri i padive të shqyrtuara në 2020. Duke krahasuar vitin 2021 me vitin 2019, vihet re se numri i padive të tjera kontraktuale të të shqyrtuara për këtë vit është ulur me 613 padi më pak të shqyrtuara. Në krahasim me vitin 2018, vihet re se numri i padive të tjera kontraktuale të shqyrtuara në vitin 2021 është ulur me 782 padi më pak. Ndërsa në krahasim me vitin 2017, vihet re përsëri një ulje e padive të tjera kontraktuale me 1,308 padi më pak të shqyrtuara në vitin 2021, si dhe më pak çështje të regjistruara në gjykata dy vitet e fundit.

Për vitin 2022 numri i padive të tjera kontraktuale të regjistruara në Gjykatat e Shkallës së Parë është 1,248 dhe të shqyrtuara është 631 me një ulje prej 187 padi më pak se numri i padive të shqyrtuara në 2021. Duke krahasuar vitin 2022 me vitin 2020, vihet re se numri i padive të tjera kontraktuale të të shqyrtuara për këtë vit është ulur me 474 padi më pak të shqyrtuara. Në krahasim me vitin 2019, vihet re se numri i padive të tjera kontraktuale të shqyrtuara në vitin 2022 është ulur me 800 padi më pak. Ndërsa në krahasim me vitin 2018, vihet re përsëri një ulje e padive të tjera kontraktuale me 969 padi më pak të shqyrtuara në vitin 2022, si dhe më pak çështje të regjistruara në gjykata dy vitet e fundit.

Për vitin 2023 numri i padive të tjera kontraktuale të regjistruara në Gjykatat e Shkallës së Parë të Juridiksionit të Përgjithshëm është 931 dhe të shqyrtuara është 356 me një ulje prej 275 padi më pak se numri i padive të shqyrtuara në 2022. Duke krahasuar vitin 2023 me vitin 2021, vihet re se numri i padive të tjera kontraktuale të të shqyrtuara për këtë vit është ulur me 462 padi më pak të shqyrtuara. Në krahasim me vitin 2020, vihet re se numri i padive të tjera kontraktuale të shqyrtuara në vitin 2023

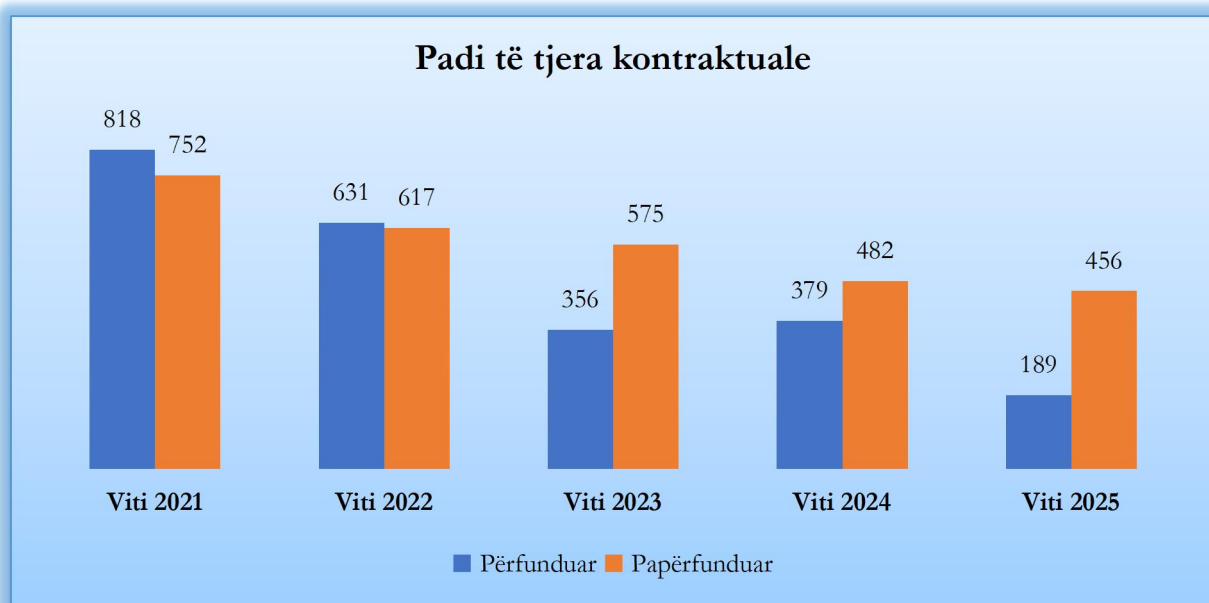
është ulur me 749 padi më pak. Ndërsa në krahasim me vitin 2019, vihet re përsëri një ulje e padive të tjera kontraktuale me 1,075 padi më pak të shqyrtuara në vitin 2023, si dhe më pak çështje të regjistruara në gjykata dy vitet e fundit.

Për vitin 2024 numri i padive të tjera kontraktuale të regjistruara në Gjykatat e Shkallës së Parë të Juridiksionit të Përgjithshëm është 861 dhe të shqyrtuara është 379 me një rritje prej 23 padi më shumë se numri i padive të shqyrtuara në 2023. Duke krahasuar vitin 2024 me vitin 2022, vihet re se numri i padive të tjera kontraktuale të të shqyrtuara për këtë vit është ulur me 252 padi më pak të shqyrtuara. Në krahasim me vitin 2021, vihet re se numri i padive të tjera kontraktuale të shqyrtuara në vitin 2024 është ulur me 439 padi më pak. Ndërsa në krahasim me vitin 2020, vihet re përsëri një ulje e padive të tjera kontraktuale me 726 padi më pak të shqyrtuara në vitin 2024, si dhe më pak çështje të regjistruara në gjykata vitet e fundit.

Për vitin 2025 numri i padive të tjera kontraktuale të regjistruara në Gjykatat e Shkallës së Parë të Juridiksionit të Përgjithshëm është 645 dhe të shqyrtuara është 189 me një ulje prej 190 padi më pak se numri i padive të shqyrtuara në 2024. Duke krahasuar vitin 2025 me vitin 2023, vihet re se numri i padive të tjera kontraktuale të të shqyrtuara për këtë vit është ulur me 167 padi më pak të shqyrtuara. Në krahasim me vitin 2022, vihet re se numri i padive të tjera kontraktuale të shqyrtuara në vitin 2025 është ulur me 442 padi më pak. Ndërsa në krahasim me vitin 2021, vihet re përsëri një ulje e padive të tjera kontraktuale me 629 padi më pak të shqyrtuara në vitin 2025, si dhe më pak çështje të regjistruara në gjykata vitet e fundit.

Në mënyrë tabelare dhe grafike, po paraqesim krahasimin e çështjeve të shqyrtuara me objekt padi të tjera kontraktuale për pesë vitet e fundit :

Periudha kohore	Gjithsej për gjykim (Total)	Përfunduar (Examined)	Papërfunduar (Pending)
Viti 2021	1,570	818	752
Viti 2022	1,248	631	617
Viti 2023	931	356	575
Viti 2024	861	379	482
Viti 2025	645	189	456



Padia për shkaktim dëmi (Nenet 608-654 KC)

Pas padive të pronësisë numrin më të madh të padive civile të shqyrtuara nga Gjykatat e Shkallës së Parë të Juridiksionit të Përgjithshëm, e përbëjnë paditë për shkaktim dëmi (nenet 608-654 të Kodit Civil).

Për vitin 2021 numri i padive civile për shkaktim dëmi të regjistruara në Gjykata është 2,561 dhe të shqyrtuara është 1,048, pra 161 padi (të shqyrtuara) më shumë se numri i padive të shqyrtuara në 2020. Në krahasim me vitin 2019, në vitin 2021 vihet re se numri i padive civile të shqyrtuara për këtë vit është 323 padi më pak. Duke e krahasuar me vitin 2018, vihet re një ulje numrit të padive civile të shqyrtuara për vitin 2021 me 442 padi më pak. Ndërsa krahasuar me vitin 2017 vihet re përsëri një ulje me 651 padi të shqyrtuara më pak në vitin 2021.

Në vitin 2022 numri i padive civile për shkaktim dëmi të regjistruara në Gjykata është 2,596 dhe të shqyrtuara është 971, pra 77 padi (të shqyrtuara) më pak se numri i padive të shqyrtuara në 2021. Në krahasim me vitin 2020, në vitin 2022, vihet re se numri i padive civile të shqyrtuara për këtë vit është me 84 padi më shumë. Duke e krahasuar me vitin 2019, vihet re një ulje e ndjeshme e numrit të padive civile të shqyrtuara me 400 padi më pak. Në krahasim me vitin 2018 vihet re përsëri një ulje me 519 padi të shqyrtuara më pak në vitin 2022.

Në vitin 2023 numri i padive civile për shkaktim dëmi të regjistruara në Gjykatat e Shkallës së Parë të Juridiksionit të Përgjithshëm është 2,598 dhe të shqyrtuara është 706, pra 265 padi (të shqyrtuara) më pak se numri i padive të shqyrtuara në 2022. Në krahasim me vitin 2021, në vitin 2023, vihet re një ulje e ndjeshme e numrit të padive civile të shqyrtuara me 342 padi më pak. Duke e krahasuar me

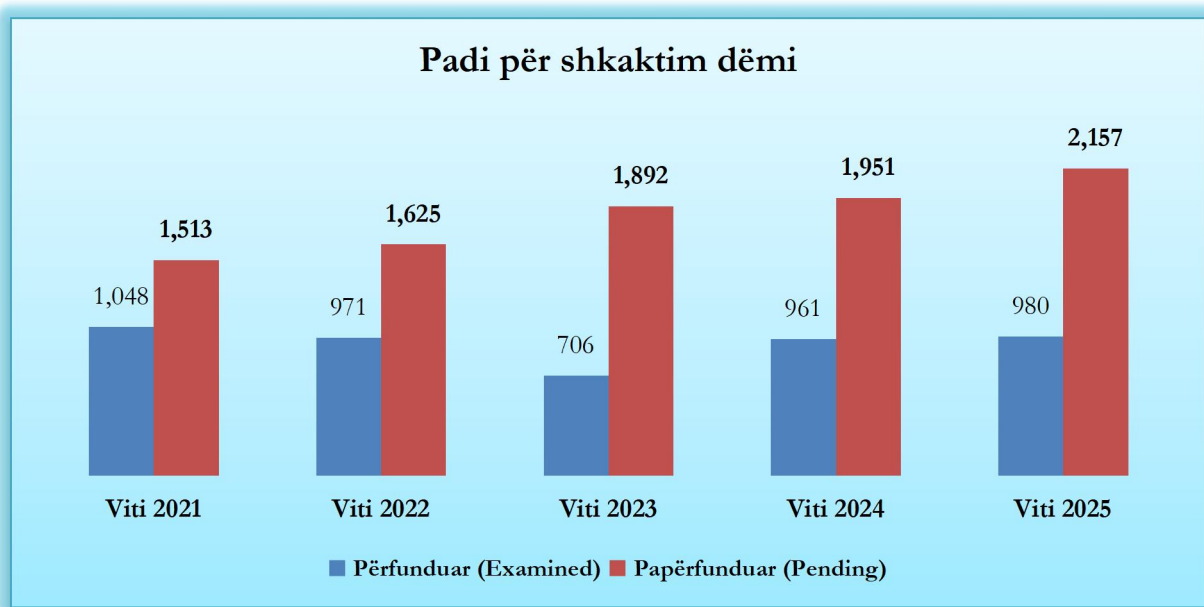
vitin 2020, vihet re një ulje e numrit të padive civile të shqyrtuara me 181 padi më pak. Në krahasuar me vitin 2019 vihet re përsëri një ulje me 665 padi të shqyrtuara më pak në vitin 2023.

Në vitin 2024 numri i padive civile për shkaktim dëmi të regjistruara në Gjykatat e Shkallës së Parë të Juridiksionit të Përgjithshëm është 2,912 dhe të shqyrtuara është 961, pra 255 padi (të shqyrtuara) më shumë se numri i padive të shqyrtuara në 2023. Në krahasim me vitin 2022, në vitin 2024, vihet re një ulje e lehtë e numrit të padive civile të shqyrtuara me 10 padi më pak. Duke e krahasuar me vitin 2021, vihet re një ulje e numrit të padive civile të shqyrtuara me 87 padi më pak. Në krahasuar me vitin 2020 vihet re një rritje me 74 padi të shqyrtuara më shumë në vitin 2024.

Në vitin 2025 numri i padive civile për shkaktim dëmi të regjistruara në Gjykatat e Shkallës së Parë të Juridiksionit të Përgjithshëm është 3,137 dhe të shqyrtuara është 980, pra 19 padi (të shqyrtuara) më shumë se numri i padive të shqyrtuara në 2024. Në krahasim me vitin 2023, në vitin 2025, vihet re një rritje e numrit të padive civile të shqyrtuara me 274 padi më shumë. Duke e krahasuar me vitin 2022, vihet re një rritje e lehtë e numrit të padive civile të shqyrtuara me 9 padi më shumë. Krahasuar me vitin 2021 vihet re një ulje me 68 padi të shqyrtuara më pak në vitin 2025.

Në mënyrë tabelare dhe grafike po paraqesim krahasimin e çështjeve të shqyrtuara me objekt padi për shkaktim dëmi për pesë vitet e fundit :

Periudha kohore	Gjithsej për gjykim (Total)	Përfunduar (Examined)	Papërfunduar (Pending)
Viti 2021	2,561	1,048	1,513
Viti 2022	2,596	971	1,625
Viti 2023	2,598	706	1,892
Viti 2024	2,912	961	1,951
Viti 2025	3,137	980	2,157



Padi për marrëdhënie pune

Një numër i konsiderueshëm padish të cilat janë paraqitur për t'u shqyrtuar nga Gjykatat e Shkallës së Parë të Juridiksionit të Përgjithshëm, janë edhe paditë që si objekt të tyre kanë marrëdhëniet juridike ndërmjet punëdhënësit dhe punëmarrësit. Për pesë vitet e fundit kemi të dhënat e mëposhtme:

Në vitin 2021 numri i padive për marrëdhëniet e punës të shqyrtuara është 1,272. Në krahasim me numrin e padive për marrëdhëniet e punës të shqyrtuara në vitin 2020, janë 3 padi për marrëdhëniet e punës të shqyrtuara më pak. Në këtë vit (2021), rezultojnë 208 padi më pak të shqyrtuara se në vitin 2019. Krahasuar me vitin 2018, rezultojnë 789 padi më pak të shqyrtuara në vitin 2021. Në krahasim me vitin 2017, janë shqyrtuar 363 padi më pak në vitin 2021.

Për vitin 2022 numri i padive për marrëdhëniet e punës të shqyrtuara është 953. Në krahasim me numrin e padive për marrëdhëniet e punës të shqyrtuara në vitin 2021, janë 319 padi për marrëdhëniet e punës të shqyrtuara më pak. Në këtë vit (2022), rezultojnë 322 padi më pak të shqyrtuara se në vitin 2020. Krahasuar me vitin 2019, rezultojnë 527 padi më pak të shqyrtuara në vitin 2022. Në krahasim me vitin 2018, janë shqyrtuar 1,108 padi më pak në vitin 2022.

Për vitin 2023 numri i padive për marrëdhëniet e punës të shqyrtuara është 892. Në krahasim me numrin e padive për marrëdhëniet e punës të shqyrtuara në vitin 2022, janë 61 padi për marrëdhëniet e punës të shqyrtuara më pak. Në këtë vit (2023), rezultojnë 380 padi më pak të shqyrtuara se në vitin 2021. Krahasuar me vitin 2020, rezultojnë 383 padi më pak të shqyrtuara në vitin 2022. Në krahasim me vitin 2019, janë shqyrtuar 588 padi më pak në vitin 2022.

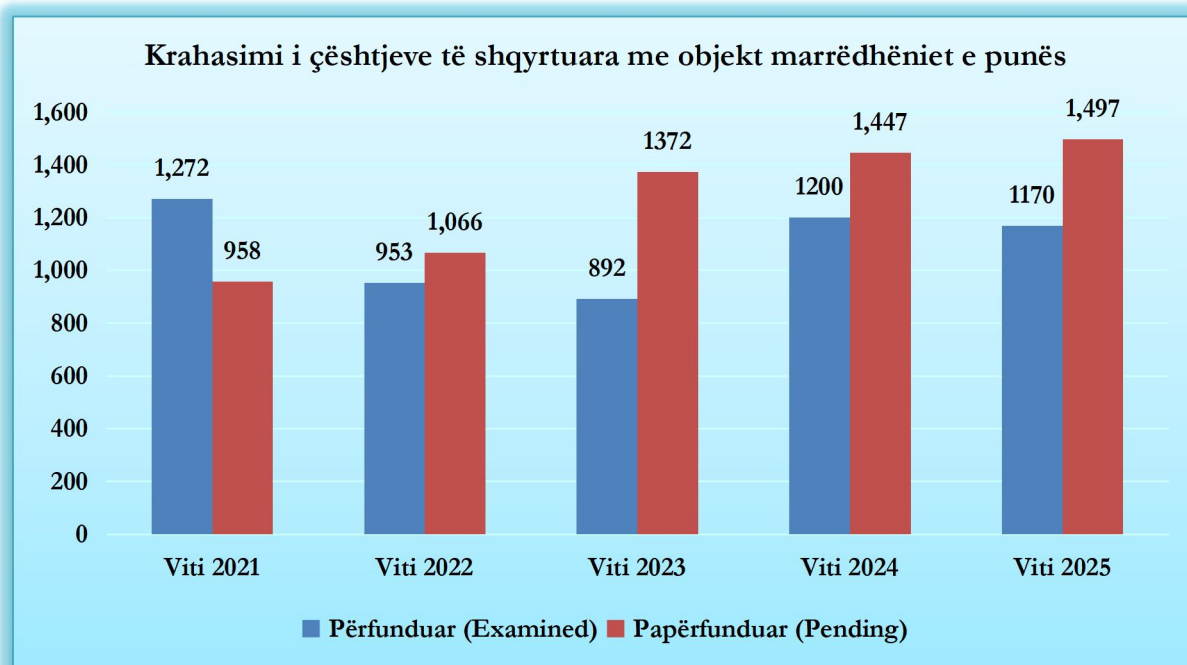
Për vitin 2024 numri i padive për marrëdhëniet e punës të shqyrtuara është 1200. Në krahasim me numrin e padive për marrëdhëniet e punës të shqyrtuara në vitin 2023, janë 308 padi për

marrëdhëniet e punës të shqyrtuara më shumë. Në këtë vit (2024), rezultojnë 247 padi më shumë të shqyrtuara se në vitin 2022. Krahasuar me vitin 2021, rezultojnë 72 padi më pak të shqyrtuara në vitin 2024. Në krahasim me vitin 2020, janë shqyrtuar 75 padi më pak në vitin 2024.

Për vitin 2025 numri i padive për marrëdhëniet e punës të shqyrtuara është 1,170. Në krahasim me numrin e padive për marrëdhëniet e punës të shqyrtuara në vitin 2024, janë 30 padi për marrëdhëniet e punës të shqyrtuara më pak. Në këtë vit (2025), rezultojnë 278 padi më shumë të shqyrtuara se në vitin 2023. Krahasuar me vitin 2022, rezultojnë 217 padi më shumë të shqyrtuara në vitin 2025. Në krahasim me vitin 2021, janë shqyrtuar 102 padi më pak në vitin 2025.

Në mënyrë tabelare dhe grafike, po paraqesim krahasimin e çështjeve të shqyrtuara me objekt marrëdhëniet e punës për pesë vitet e fundit :

Periudha kohore	Gjithsej për gjykim (Total)	Përfunduar (Examined)	Papërfunduar (Pending)
Viti 2021	2,230	1,272	958
Viti 2022	2,019	953	1,066
Viti 2023	2,264	892	1372
Viti 2024	2,647	1200	1,447
Viti 2025	2,667	1170	1,497



ÇËSHTJET CIVILE ME OBJEKT MARRËDHËNIET E PUNËS TË SHQYRTUARA PËR VITIN 2025

Gjykatat e Shkallës së Parë të Juridiksionit të Përgjithshëm (First Instance Courts of General Jurisdiction)	Gjithsej për gjykim (Total)	Përfunduar (Examined)	Papërfunduar (Pending)
Berat	36	21	15
Dibër	27	11	16
Durrës	166	76	90
Elbasan	54	23	31
Fier	173	27	146
Gjirokastrë	44	6	38
Korçë	47	12	35
Kukës	29	14	15
Lezhë	31	21	10
Sarandë	12	12	0
Shkodër	119	30	89
Tiranë	1,586	759	827
Vlorë	343	158	185
T O T A L I	2,667	1,170	1,497

Padi kundërshtim veprimi përmbarimor

Numri i padive të shqyrtuara, objekt i të cilave është kundërshtim veprimi përmbarimor :

Në vitin 2021 numri i padive të regjistruara me objekt kundërshtim veprimi përmbarimor është 1,019 dhe të shqyrtuara 683. Janë 133 padi më pak të shqyrtuara se në vitin 2021. Janë 496 padi më pak të shqyrtuara sesa në vitin 2019. Krahasuar me vitin 2018, rezultojnë 576 padi me objekt kundërshtim veprimi përmbarimor më pak të shqyrtuara për vitin 2021. Duke e krahasuar me vitin 2017 kemi plot 1,095 padi kundërshtim veprimi përmbarimor më pak të shqyrtuara në vitin 2021.

Për vitin 2022 numri i padive të regjistruara me objekt kundërshtim veprimi përmbarimor është 988 dhe të shqyrtuara 592. Janë 91 padi më pak të shqyrtuara se në vitin 2021. Janë 224 padi më pak të shqyrtuara sesa në vitin 2020. Krahasuar me vitin 2019, rezultojnë 587 padi me objekt kundërshtim veprimi përmbarimor më pak të shqyrtuara për vitin 2022. Duke e krahasuar me vitin 2018 kemi plot 667 padi kundërshtim veprimi përmbarimor më pak të shqyrtuara në vitin 2022.

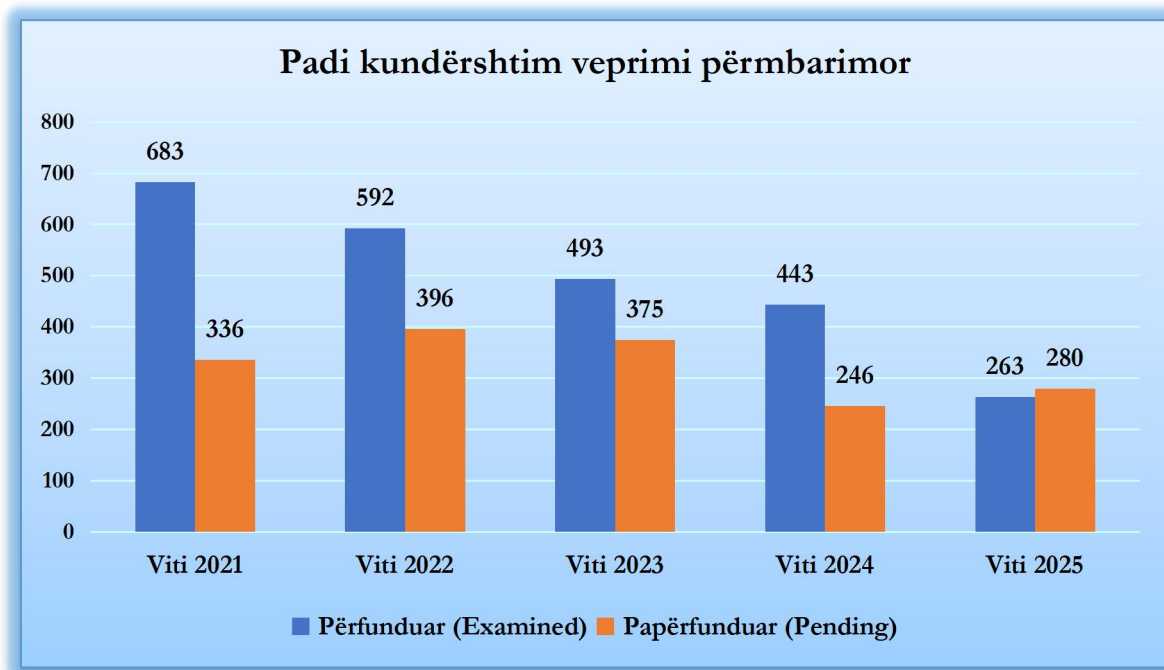
Për vitin 2023 numri i padive të regjistruara me objekt kundërshtim veprimi përmbarimor është 868 dhe të shqyrtuara 493. Janë 99 padi më pak të shqyrtuara se në vitin 2022. Janë 190 padi më pak të shqyrtuara sesa në vitin 2021. Krahasuar me vitin 2020, rezultojnë 323 padi me objekt kundërshtim veprimi përmbarimor më pak të shqyrtuara për vitin 2023. Duke e krahasuar me vitin 2019 kemi plot 686 padi kundërshtim veprimi përmbarimor më pak të shqyrtuara në vitin 2023.

Për vitin 2024 numri i padive të regjistruara me objekt kundërshtim veprimi përmbarimor është 689 dhe të shqyrtuara 443. Janë 50 padi më pak të shqyrtuara se në vitin 2023. Janë 149 padi më pak të shqyrtuara sesa në vitin 2022. Krahasuar me vitin 2021, rezultojnë 240 padi me objekt kundërshtim veprimi përmbarimor më pak të shqyrtuara për vitin 2024. Duke e krahasuar me vitin 2020 kemi plot 373 padi kundërshtim veprimi përmbarimor më pak të shqyrtuara në vitin 2024.

Për vitin 2025 numri i padive të regjistruara me objekt kundërshtim veprimi përmbarimor është 543 dhe të shqyrtuara 263. Janë 180 padi më pak të shqyrtuara se në vitin 2024. Janë 230 padi më pak të shqyrtuara sesa në vitin 2023. Krahasuar me vitin 2022, rezultojnë 329 padi me objekt kundërshtim veprimi përmbarimor më pak të shqyrtuara për vitin 2025. Duke e krahasuar me vitin 2021 kemi plot 420 padi kundërshtim veprimi përmbarimor më pak të shqyrtuara në vitin 2025.

Në mënyrë tabelare dhe grafike, po paraqesim krahasimin e çështjeve të shqyrtuara me objekt kundërshtim veprimi përmbarimor për pesë vitet e fundit :

Periudha kohore	Gjithsej për gjykim (Total)	Përfunduar (Examined)	Papërfunduar (Pending)
Viti 2021	1,019	683	336
Viti 2022	988	592	396
Viti 2023	868	493	375
Viti 2024	689	443	246
Viti 2025	543	263	280



Çështje tregtare

Që në vitin 2008 me ardhjen në fuqi të ligjit të ri për shoqëritë tregtare, gjykatat e shkallës së parë nuk kanë shqyrtuar më çështje pa palë kundërshtare, kompetencë kjo tashmë e Qendrës Kombëtare të Regjistrimit, si pasojë numri i këtyre çështjeve është reduktuar në shifra minimale.

Megjithatë, Gjykatat e Shkallës së Parë të Juridiksionit të Përgjithshëm, shqyrtojnë ende dhe padi për çështje tregëtare.

Në vitin 2021 nga Gjykatat e Shkallës së Parë janë shqyrtuar gjithsej **615** çështje tregtare. Nga këto; **33** kërkesa tregtare pa palë kundërshtare. Nga këto; **1** kërkesë për emërim administratori; **4** kërkesa kanë për objekt kërkesë për ndryshim e numrit të ortakëve. Po ashtu janë shqyrtuar edhe **28** kërkesa të tjera të përgjithshme pa palë.

Për vitin 2022 nga Gjykatat e Shkallës së Parë janë shqyrtuar gjithsej **1,234** çështje tregtare. Nga këto; **50** kërkesa tregtare pa palë kundërshtare. Nga këto; **2** kërkesë për emërim administratori; **5** kërkesa kanë për objekt kërkesë për ndryshim e numrit të ortakëve. Po ashtu janë shqyrtuar edhe **43** kërkesa të tjera të përgjithshme pa palë.

Për vitin 2023 nga Gjykatat e Shkallës së Parë të Juridiksionit të Përgjithshëm janë shqyrtuar gjithsej **853** çështje tregtare. Nga këto; **19** kërkesa tregtare pa palë kundërshtare. Nga këto; **9** kërkesë për emërim administratori; **2** kërkesa kanë për objekt kërkesë për ndryshim e numrit të ortakëve. Po ashtu janë shqyrtuar edhe **8** kërkesa të tjera të përgjithshme pa palë.

Për vitin 2024 nga Gjykatat e Shkallës së Parë të Juridiksionit të Përgjithshëm janë shqyrtuar gjithsej **469** çështje tregtare. Nga këto; **17** kërkesa tregtare pa palë kundërshtare. Nga këto; **3** kërkesë për emërim administratori; **4** kërkesa kanë për objekt kërkesë për ndryshim e numrit të ortakëve. Po ashtu janë shqyrtuar edhe **8** kërkesa të tjera të përgjithshme pa palë.

Për vitin 2025 nga Gjykatat e Shkallës së Parë të Juridiksionit të Përgjithshëm janë shqyrtuar gjithsej **418** çështje tregtare. Nga këto; **19** kërkesa tregtare pa palë kundërshtare. Nga këto; **1** kërkesë për emërim administratori; **1** kërkesë për objekt kërkesë për ndryshim e numrit të ortakëve. Po ashtu janë shqyrtuar edhe **17** kërkesa të tjera të përgjithshme pa palë.

ÇËSHTJE TË SHQYRTUARA PËR VITIN 2025 NGA GJYKATAT ADMINISTRATIVE TË SHKALLËS SË PARË

Në përputhje me reformën e sistemit gjyqësor dhe në kuadër të përmirësimit të administratës dhe efikasitetit të procesit gjyqësor, është miratuar një hartë e re gjyqësore, e cila përcakton qartë ndarjen e funksioneve dhe kompetencave të organeve gjyqësore në nivel kombëtar. Ky akt ka si qëllim optimizimin e shpërndarjes së çështjeve gjyqësore dhe sigurimin e një qasjeje të drejtë dhe të barabartë për të gjithë qytetarët.

Kjo hartë e re synon të kontribuojë në forcimin e pavarësisë së sistemit gjyqësor dhe transparencës në trajtimin e rasteve, duke mundësuar një proces të shpejtë dhe të drejtpërdrejtë për të gjithë ata që kërkojnë drejtësi. Zbatimi i kësaj harte do të mbështetet nga institucionet përkatëse dhe do të monitorohet në mënyrë të rreptë për të siguruar përputhshmërinë me parimet e drejtësisë dhe të ligjit. Riorganizimit⁶ do t'i nënshtroheshin dhe gjykatat administrative të shkallës së parë. Kështu, këto gjykata do të riorganizoheshin në dy gjykata nga gjashtë, që kishin ekzistuar më parë në të gjitha zonat, ku ekzistonin dhe gjykatat e apelit, Të fundit, përsa i takon shkrirjes, ishin gjykatat administrative. Këto të fundit u shkrinë më 01.07.2023, ditë në të cilën, filloi punën Gjykata Administrative e Shkallës së Parë Tiranë dhe Gjykata e Shkallës së Parë Lushnjë.

⁶ Me vendimin nr. 495, datë 21.07.2022 “Për riorganizimin e rretheve gjyqësore dhe kompetencave tokësore të gjykatave”

LLOJI I ÇËSHTJEVE (The kind of Cases)	Gjithsej (Total)
A. PADI ME PALË KUNDËRSHTARE	
Padi për shfuqizim/ndryshim akti adminstrativ	1,061
Padi për refuzim miratimi akti administrativ	466
Padi për shfuqizim/ndryshim akti adminstrativ (Çështje pronësie)	145
Padi për shfuqizim/ndryshim akti adminstrativ (Padi shkaktim dëmi)	119
Padi për shfuqizim/ndryshim akti adminstrativ (Padi të tjera kontraktuale)	73
Padi për shfuqizim/ndryshim akti adminstrativ(Padi kund.veprimi Përmbarimor)	135
Padi për shfuqizim/ndryshim akti adminstrativ (Padi për mardhënie Pune)	60
Padi për shfuqizim/ndryshim akti adminstrativ (Kompesimpër burgim të padrejtë)	52
Padi për shfuqizim/ndryshim akti adminstrativ (Vërtetim për vjetërsi në punë.)	341
Padi për shfuqizim/ndryshim akti adminstrativ (Korigjime në aktet e Gjëndjes Civile)	118
Padi për shfuqizim/ndryshim akti adminstrativ (Të tjera)	12,341
Padi për refuzim miratimi akti administrativ (Çështje pronësie)	9
Padi për refuzim miratimi akti administrativ (Padi shkaktim dëmi)	12
Padi për refuzim miratimi akti administrativ (Padi të tjera kontraktuale)	3
Padi për refuzim miratimi akti administrativ (Padi kundërshtim veprime Përmbarimore)	6
Padi për refuzim miratimi akti administrativ (Padi për mardhënie Pune)	6
Padi për refuzim miratimi akti administrativ (Kompesimpër burgim të padrejtë)	2
Padi për refuzim miratimi akti administrativ (Vërtetim për vjetërsi në punë)	59
Padi për refuzim miratimi akti administrativ (Korigjime në aktet e Gjëndjes Civile)	5
Padi për refuzim miratimi akti administrativ (Të tjera)	5
SHUMA ADMINISTRATIVE A	15,018
B. KËRKESA PA KUNDËRSHTARË	
Kërkesë për lëshim Urdhër Ekzekutimi	5,648
Kërkesë për Sigurim Padie	224
Kërkesë për shfuqizim/ndryshim akti adminstrativ (Të tjera)	731
Kërkesë për refuzim miratimi akti administrativ (Të tjera)	-
SHUMA ADMINISTRATIVE B	6,603

SHUMA E PËRGJITHSHME

21,621

Për vitin 2025, Gjykatat Administrative të Shkallës së Parë kanë patur gjithsej për të shqyrtuar **21,621** çështje në total, nga të cilat **12,825** çështje kanë përfunduar dhe **8,796** çështje janë ende të papërfunduara.

Numri total i çështjeve administrative me palë dhe pa palë kundërshtare për vitin 2025 të regjistruara në Gjykatat Administrative të Shkallës së Parë ka qenë si më poshtë:

Çështjet (Cases)	Numri i çështjeve (Number of cases) Viti 2025 (Year 2025)	Përqindja (Percentage) Viti 2025 (Year 2025)
Padi me palë kundërshtare (Lawsuit with adversary parties)	15,018	69%
Kërkesa pa kundërshtarë (Demand without opponents)	6,603	31%
Totali	21,621	100%

Gjykatat Administrative të Shkallës së Parë (First Instance Administrative Courts)	Gjithsej për gjykim (Total)	Përfunduar (Examined)	Papërfunduar (Pending)
Tiranë	17,852	10,643	7,209
Lushnjë	3,769	2,182	1,587
T O T A L I	21,621	12,825	8,796

Gjykatat Administrative të Shkallës së Parë (First Instance Administrative Courts)	Mbartur (Old cases)	Të ardhura të reja (New cases)	Ardhur pas prishjes (Came after reversed)	SHUMA (Total)
Tiranë	6,646	11,206	-	17,852
Lushnjë	1,750	1,934	85	3,769
T O T A L I	8,396	13,140	85	21,621

Gjykatat Administrative të Shkallës së Parë (First Instance Administrative Courts)	Pranuar (Accepted)	Zgjidhje me pajtim (Resolve with agreement)	Refuzuar (Refused)	Pushuar (Ceased)	Moskompetenca (Incompetence)	Total të përfunduar (Total Examined)
Tiranë	6,897	766	2,132	692	156	10,643
Lushnjë	1,195	-	436	483	67	2,182
T O T A L I	8,092	766	2,568	1,175	223	12,825

AFATET E PËRFUNDIMIT TË ÇËSHTJEVE ADMINISTRATIVE

LLOJI I ÇËSHTJEVE (The kind of Cases)	TË PËRFUNDUAR (Examined)
A. PADI ME PALË KUNDËRSHTARE	
Padi për shfuqizim/ndryshim akti adminstrativ	434
Padi për refuzim miratimi akti administrativ	160
Padi për shfuqizim/ndryshim akti adminstrativ (Çështje pronësie)	86
Padi për shfuqizim/ndryshim akti adminstrativ (Padi shkaktim dëmi)	70
Padi për shfuqizim/ndryshim akti adminstrativ (Padi të tjera kontraktuale)	50
Padi për shfuqizim/ndryshim akti adminstrativ(Padi kund.veprimi Përmbarrimor)	41
Padi për shfuqizim/ndryshim akti adminstrativ (Padi për mardhënie Pune)	43
Padi për shfuqizim/ndryshim akti adminstrativ (Kompesimpër burgim të padrejtë)	43
Padi për shfuqizim/ndryshim akti adminstrativ (Vërtetim për vjetërsi në punë.)	114
Padi për shfuqizim/ndryshim akti adminstrativ (Korigjime në aktet e Gjëndjes Civile)	81
Padi për shfuqizim/ndryshim akti adminstrativ (Të tjera)	5,284
Padi për refuzim miratimi akti administrativ (Çështje pronësie)	-
Padi për refuzim miratimi akti administrativ (Padi shkaktim dëmi)	4
Padi për refuzim miratimi akti administrativ (Padi të tjera kontraktuale)	-
Padi për refuzim miratimi akti administrativ (Padi kundërshtim veprime)	1

Përmbardimore)	
Padi për refuzim miratimi akti administrativ (Padi për mardhënie Pune)	2
Padi për refuzim miratimi akti administrativ (Kompesimpër burgim të padrejtë)	1
Padi për refuzim miratimi akti administrativ (Vërtetim për vjetërsi në punë)	20
Padi për refuzim miratimi akti administrativ (Korigjime në aktet e Gjëndjes Civile)	3
Padi për refuzim miratimi akti administrativ (Të tjera)	3
SHUMA ADMINISTRATIVE A	6,440
B. KËRKESA PA KUNDËRSHTARË	
Kërkesë për lëshim Urdhër Ekzekutimi	5,574
Kërkesë për Sigurim Padie	223
Kërkesë për shfuqizim/ndryshim akti administrativ (Të tjera)	588
Kërkesë për refuzim miratimi akti administrativ (Të tjera)	-
SHUMA ADMINISTRATIVE B	6,385
SHUMA E PËRGJITHSHME	12,825

Gjykatat Administrative të Shkallës së Parë (First Instance Administrative Courts)	Afati i përfundimit (Term of termination)		
	0-2 muaj (0-2 months)	2-6 muaj (2-6 months)	Mbi 6 muaj (Over 6 months)
	Tiranë	4,345	2,517
Lushnjë	1,160	412	610
T O T A L I	5,505	2,929	4,391

VOLUMI I PUNËS PËR PESË VITET E FUNDIT PËR ÇËSHTJET TË SHQYRTUARA NGA GJYKATAT ADMINISTRATIVE TË SHKALLËS SË PARË

Në lidhje me numrin e çështjeve administrative të përfunduara nga Gjykatat Administrative të Shkallës së Parë do të analizohet krahasimisht se si ka qenë situata përsa i përket volumit të punës në pesë vitet e fundit.

Në vitin 2021 numri i çështjeve administrative të shqyrtuara nga Gjykatat Administrative të Shkallës së Parë, arrin në **15,113** çështje duke patur një ulje prej 2,338 çështjesh krahasuar me vitin 2017. Në krahasim me vitin 2018, ka një ulje me 1,827 çështje të shqyrtuara. Në krahasim me vitin 2019, ka një ulje me 1,109 çështje të shqyrtuara. Duke e krahasuar me vitin 2020, në vitin 2021 ka një **rritje relativisht të madhe me 3,105** çështje të shqyrtuara më shumë (por numri i çështjeve të regjistruara është më i madh në vitin 2021).

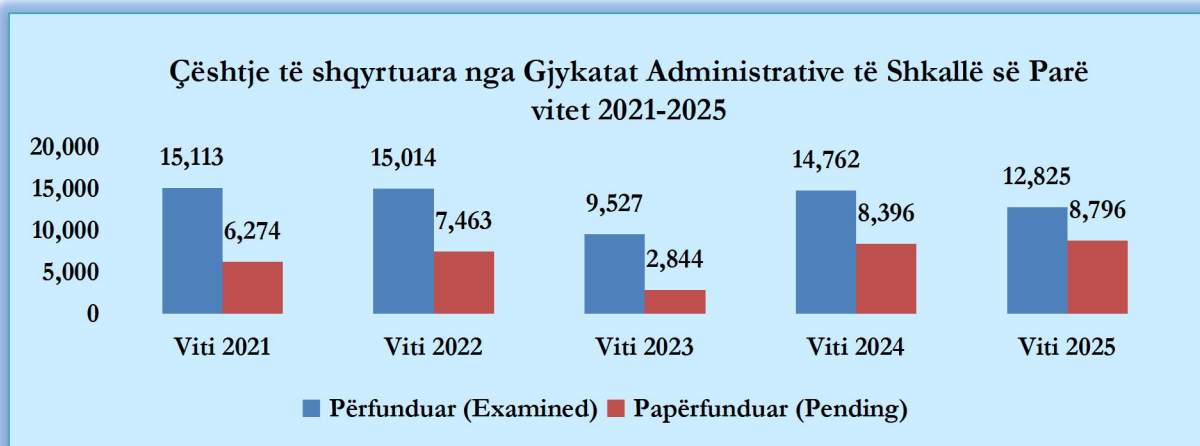
Për vitin 2022 numri i çështjeve administrative të shqyrtuara nga Gjykatat Administrative të Shkallës së Parë, arrin në **15,014** çështje duke patur një ulje prej 1,926 çështjesh krahasuar me vitin 2018. Në krahasim me vitin 2019 ka një ulje me 1,208 çështje të shqyrtuara. Në krahasim me vitin 2020, ka një **ritje relativisht të madhe** me 3,006 çështje të shqyrtuara. Duke e krahasuar me vitin 2021, në vitin 2022 ka një ulje me 99 çështje të shqyrtuara më pak.

Për vitin 2023 numri i çështjeve administrative të shqyrtuara nga Gjykatat Administrative të Shkallës së Parë, arrin në **9,527** çështje duke patur një ulje prej 6,695 çështjesh krahasuar me vitin 2019. Në krahasim me vitin 2020 ka një ulje me 2,481 çështje të shqyrtuara. Në krahasim me vitin 2021, ka një ulje të konsiderueshme me 5,586 çështje të shqyrtuara. Duke e krahasuar me vitin 2022, në vitin 2023 ka një **ulje relativisht të madhe** prej 5,487 të shqyrtuara më pak.

Për vitin 2024 numri i çështjeve administrative të shqyrtuara nga Gjykatat Administrative të Shkallës së Parë, arrin në **14,762** çështje duke patur një rritje prej 2,754 çështjesh krahasuar me vitin 2020. Në krahasim me vitin 2021 ka një ulje me 351 çështje të shqyrtuara. Në krahasim me vitin 2022, ka një ulje me 252 çështje të shqyrtuara. Duke e krahasuar me vitin 2023, në vitin 2024 ka një **ritje të konsiderueshme** prej 5,235 të shqyrtuara më shumë.

Për vitin 2025 numri i çështjeve administrative të shqyrtuara nga Gjykatat Administrative të Shkallës së Parë, arrin në **12,825** çështje duke patur një ulje prej 2,288 çështjesh krahasuar me vitin 2021. Në krahasim me vitin 2022 ka një ulje me 2,189 çështje të shqyrtuara. Në krahasim me vitin 2023, ka një rritje me 3,298 çështje të shqyrtuara. Duke e krahasuar me vitin 2024, në vitin 2025 ka një **ulje të konsiderueshme** prej 1,937 të shqyrtuara më pak.

Periudha kohore	Gjithsej për gjykim (Total)	Përfunduar (Examined)	Papërfunduar (Pending)
Viti 2021	21,387	15,113	6,274
Viti 2022	22,477	15,014	7,463
Viti 2023	12,371	9,527	2,844
Viti 2024	23,158	14,762	8,396
Viti 2025	21,621	12,825	8,796



DINAMIKA E ÇËSHTJEVE CIVILE SIPAS GJYKATAVE TË SHKALLËS SË PARË TË JURIDIKSIONIT TË PËRGJITHSHËM PËR VITIN 2025

Gjykatat e Shkallës së Parë të Juridiksionit të Përgjithshëm (First Instance Courts of General Jurisdiction)	Mbartur	Të ardhura të reja	Ardhur pas	SHUMA
	(Old cases)	(New cases)	prishjes (Came after reversed)	(Total)
Berat	872	1055	2	1,929
Dibër	285	640	13	938
Durrës	2269	3163	19	5,451
Elbasan	1690	1935	0	3,625
Fier	1637	1866	3	3,506
Gjirokastrë	797	652	0	1,449
Korçë	1184	1194	0	2,378
Kukës	234	450	0	684
Lezhë	815	1491	2	2,308

Sarandë	751	940	3	1,694
Shkodër	1111	1151	1	2,263
Tiranë	14769	14569	210	29,548
Vlorë	1577	1946	0	3,523
T O T A L I	27,991	31,052	253	59,296

MËNYRA E PËRFUNDIMIT TË ÇËSHTJEVE CIVILE

Gjykatat e Shkallës së Parë të Juridiksionit të Përgjithshëm (First Instance Courts of General Jurisdiction)	Pranuar (Accepted)	Zgjidhje me pajtim (Resolve with agreement)	Refuzuar (Refused)	Pushuar (Ceased)	Moskompetenca (Incompetence)	Total të përfunduara (Total Examined)
Berat	808	3	120	272	22	1,225
Dibër	388	0	50	201	20	659
Durrës	1,788	18	455	960	50	3,271
Elbasan	1,215	5	59	617	39	1,935
Fier	1,027	21	122	388	18	1,576
Gjirokastrë	523	0	101	48	0	672
Korçë	770	2	155	247	12	1,186

Kukës	294	0	95	80	18	487
Lezhë	1056	14	169	321	46	1,606
Sarandë	689	5	96	247	17	1,054
Shkodër	636	17	75	410	32	1,170
Tiranë	9,860	14	4147	1545	219	15,785
Vlorë	1227	2	304	539	47	2,119
TOTALI	20,281	101	5,948	5,875	540	32,745

AFATET E PËRFUNDIMIT TË ÇËSHTJEVE CIVILE

Gjykatat e Shkallës së Parë të Juridiksionit të Përgjithshëm (First Instance Courts of General Jurisdiction)	Afati i përfundimit (Term of termination)			
	0-6 muaj (0-6 months)	6 muaj-1 vit (6 months-1 year)	1-2 vjet (1-2 years)	Mbi 2 vjet (Over 2 years)
Berat	824	205	110	86
Dibër	476	143	37	3
Durrës	1,868	746	439	218
Elbasan	644	451	665	175
Fier	1,049	283	201	43
Gjirokastrë	388	284	0	0
Korçë	575	330	191	90
Kukës	314	119	40	14
Lezhë	1,163	254	148	41
Sarandë	665	215	93	81
Shkodër	647	249	149	125
Tiranë	5,042	4,162	4155	2426
Vlorë	1,151	522	344	102
TOTALI	14,806	7,963	6,572	3,404

ÇËSHTJET CIVILE SIPAS GJYKATAVE TË SHKALLËS SË PARË TË JURIDIKSIONIT TË PËRGJITHSHËM DHE ADMINISTRATIVE SIPAS GJYKATAVE ADMINISTRATIVE TË SHKALLËS SË PARË PËR VITIN 2025

GJYKATAT E SHKALLËS SË PARË TË JURIDIKSIONIT TË PËRGJITHSHËM DHE GJYKATAT ADMINISTRATIVE TË SHKALLËS SË PARË (First Instance Courts of General Jurisdiction and First Instance Administrative Courts)	Përfunduar (Examined)	Papërfunduar (Pending)	Gjithsej (Total)
Berat	1,225	704	1,929
Dibër	659	279	938
Durrës	3,271	2,180	5,451
Elbasan	1,935	1,690	3,625
Fier	1,576	1930	3,506
Gjirokastrë	672	777	1,449
Korçë	1186	1192	2,378
Kukës	487	197	684
Lezhë	1606	702	2308
Sarandë	1054	640	1694
Shkodër	1170	1093	2,263
Tiranë	15,785	13763	29,548

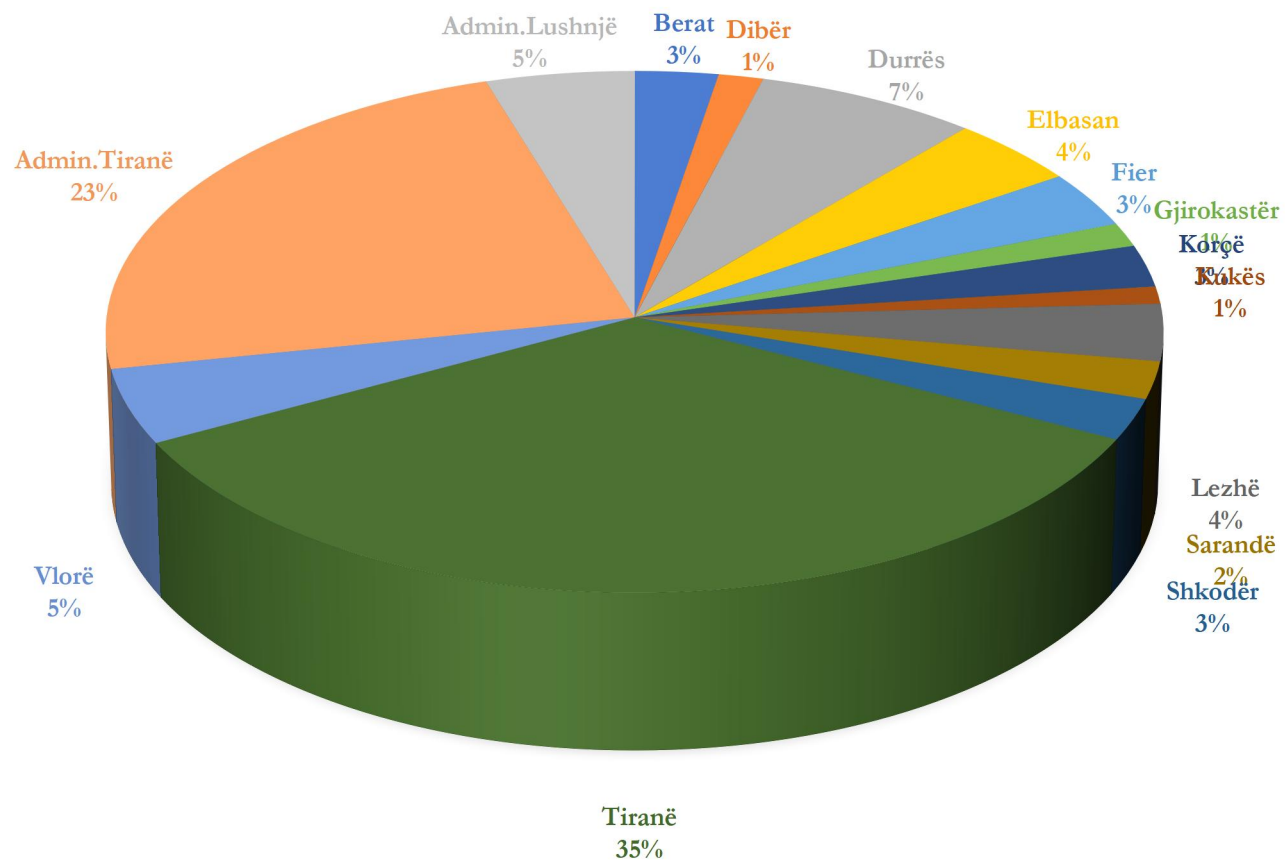
Vlorë	2,119	1,404	3,523
Admin.Tiranë	10,643	7,209	17,852
Admin.Lushnjë	2,182	1,587	3,769
T O T A L I	45,570	35,347	80,917

ÇËSHTJE CIVILE DHE ADMINISTRATIVE TË PËRFUNDUARA SIPAS GJYKATAVE TË SHPREHUARA NË PËRQINDJE

GJYKATAT E SHKALLËS SË PARË TË JURIDIKSIONIT TË PËRGJITHSHËM DHE GJYKATAT ADMINISTRATIVE TË SHKALLËS SË PARË (First Instance Courts of General Jurisdiction and First Instance Administrative Courts)	Përfunduar (Terminated)	Përqindja (Percentage)
	Berat	1,225
Dibër	659	1%
Durrës	3,271	7%
Elbasan	1,935	4%
Fier	1,576	3%
Gjirokastrë	672	1%
Korçë	1,186	3%
Kukës	487	1%
Lezhë	1,606	4%
Sarandë	1,054	2%
Shkodër	1,170	3%
Tiranë	15,785	35%
Vlorë	2,119	5%

Admin.Tiranë	10,643	23%
Admin.Lushnjë	2,182	5%
TOTALI	45,570	100%

ÇËSHTJE CIVILE DHE ADMINISTRATIVE TË PËRFUNDUARA



ÇËSHTJE TË ANKIMUARA SIPAS GJYKATAVE TË SHKALLËS SË PARË

Gjykatat e Shkallës së Parë (First Instance Courts)	Çështje të ankimuarra (Appealed cases)
Berat	45
Dibër	54
Durrës	312
Elbasan	0
Fier	153
Gjirokastrë	114
Korçë	12
Kukës	9
Lezhë	0
Sarandë	78
Shkodër	234
Tiranë	0
Vlorë	194
Admin.Tiranë	0
Admin.Lushnjë	856
TOTALI	2,061

VOLUMI I PUNËS PËR PESË VITET E FUNDIT TË SHQYRTUARA NGA GJYKATAT E SHKALLËS SË PARË TË JURIDIKSIONIT TË PËRGJITHSHËM

Në lidhje me numrin e çështjeve civile të përfunduara nga Gjykatat e Shkallës së Parë të Juridiksionit të Përgjithshëm do të analizohet krahasimisht se si ka qenë situata përsa i përket volumit të punës në pesë vitet e fundit.

Në vitin 2021 numri i çështjeve civile të shqyrtuara nga Gjykatat e Shkallës së Parë së bashku me Gjykatat Administrative, arrin në **70,513**, duke pësuar një **ritje shumë të lartë** prej 21,656 çështjesh krahasuar me vitin 2020 (në këtë vit ka patur edhe një numër të madh çështjesh të regjistruara). Në krahasim me vitin 2019, ka ulje me 1,689 çështje të shqyrtuara. Për vitin 2021 ka përsëri një ulje prej 155 çështjesh krahasuar me vitin 2018. Në krahasim me vitin 2017, janë shqyrtuar 7,687 çështje më pak në vitin 2021.

Për vitin 2022 numri i çështjeve civile të shqyrtuara nga Gjykatat e Shkallës së Parë së bashku me Gjykatat Administrative, arrin në **65,927**, duke pësuar një **ulje shumë të lartë** prej 4,586 çështjesh krahasuar me vitin 2021 (në këtë vit ka patur edhe një numër të madh çështjesh të regjistruara). Në krahasim me vitin 2020, ka rritje me 17,071 çështje të shqyrtuara. Për vitin 2022 ka përsëri një ulje prej 2,897 çështjesh krahasuar me vitin 2019. Në krahasim me vitin 2018, janë shqyrtuar 4,741 çështje më pak në vitin 2022.

Për vitin 2023 numri i çështjeve civile të shqyrtuara nga Gjykatat e Shkallës së Parë të Juridiksionit të Përgjithshëm së bashku me Gjykatat Administrative të Shkallës së Parë , arrin në **47,209**, duke pësuar një ulje prej 18,718 çështjesh krahasuar me vitin 2022. Në krahasim me vitin 2021, ka **një ulje shumë të lartë** me 23,304 çështje të shqyrtuara 2021 (në këtë vit ka patur edhe një numër të madh çështjesh të regjistruara). Për vitin 2023 ka përsëri një ulje prej 1,647 çështjesh krahasuar me vitin 2020. Në krahasim me vitin 2019, janë shqyrtuar 21,615 çështje më pak në vitin 2022.

Për vitin 2024 numri i çështjeve civile të shqyrtuara nga Gjykatat e Shkallës së Parë të Juridiksionit të Përgjithshëm së bashku me Gjykatat Administrative të Shkallës së Parë , arrin në **53,326**, duke pësuar një rritje prej 6,117 çështjesh krahasuar me vitin 2023. Në krahasim me vitin 2022, ka **një ulje shumë të lartë** me 12,601 çështje të shqyrtuara 2022 (në këtë vit ka patur edhe një numër të madh çështjesh të regjistruara). Për vitin 2024 ka përsëri një ulje prej 17,187 çështjesh krahasuar me vitin 2021. Në krahasim me vitin 2020, janë shqyrtuar 4,470 çështje më shumë në vitin 2024.

Për vitin 2025 numri i çështjeve civile të shqyrtuara nga Gjykatat e Shkallës së Parë të Juridiksionit të Përgjithshëm së bashku me Gjykatat Administrative të Shkallës së Parë, arrin në **45,570**, duke pësuar një ulje prej 7,756 çështjesh krahasuar me vitin 2024. Në krahasim me vitin 2023, ka një ulje me 1,639 çështje të shqyrtuara. Për vitin 2025 ka **një ulje shumë të lartë** prej 20,357 çështjesh krahasuar me vitin 2022 (në këtë vit ka patur edhe një numër të madh çështjesh të regjistruara). Në krahasim me vitin 2021, janë shqyrtuar 29,943 çështje më pak në vitin 2025.

Duke u nisur nga statistikat e mësipërme arrihet në konkluzionin se: volumi i punës për çështjet civile të shqyrtuara nga Gjykatat e Shkallës së Parë të Juridiksionit të Përgjithshëm

së bashku me Gjykatat Administrative të Shkallës së Parë për vitin 2025, ka pësuar një ulje në krahasim me vitet paraardhëse.

Çështjet civile & administrative (Civil & Administrative Cases)	Viti (Year) 2021	Viti (Year) 2022	Viti (Year) 2023	Viti (Year) 2024	Viti (Year) 2025
Të përfunduara (Terminated Cases)	70,513	65,927	47,209	53,326	45,570



ZGJIDHJET E MARTESËS

Në rubrikën e çështjeve familjare analiza statistikore është fokusuar kryesisht në krahasimin e zgjidhjeve të martesës për vetë efektin e rëndësisë që ka në jetën shoqërore të një vendi. Analizë kjo e parë në pesë vitet e fundit.

Në vitin 2021 numri i çështjeve familjare të regjistruara gjithsej është **15,572**. Nga ky numër, **10,798** janë regjistruar për zgjidhje martesë. Janë në këtë vit **1,470** padi për zgjidhje martesë të regjistruara **më shumë** se në vitin 2020. Po ashtu janë 246 zgjidhje martesë të regjistruara më shumë sesa në vitin 2019. Në krahasim me vitin 2018 janë 1,902 zgjidhje martesë më shumë të regjistruara për vitin

2021. Dhe duke i krahasuar me vitin 2017, janë 2,842 padi për zgjidhje martesë të regjistruara **më shumë** në këtë vit.

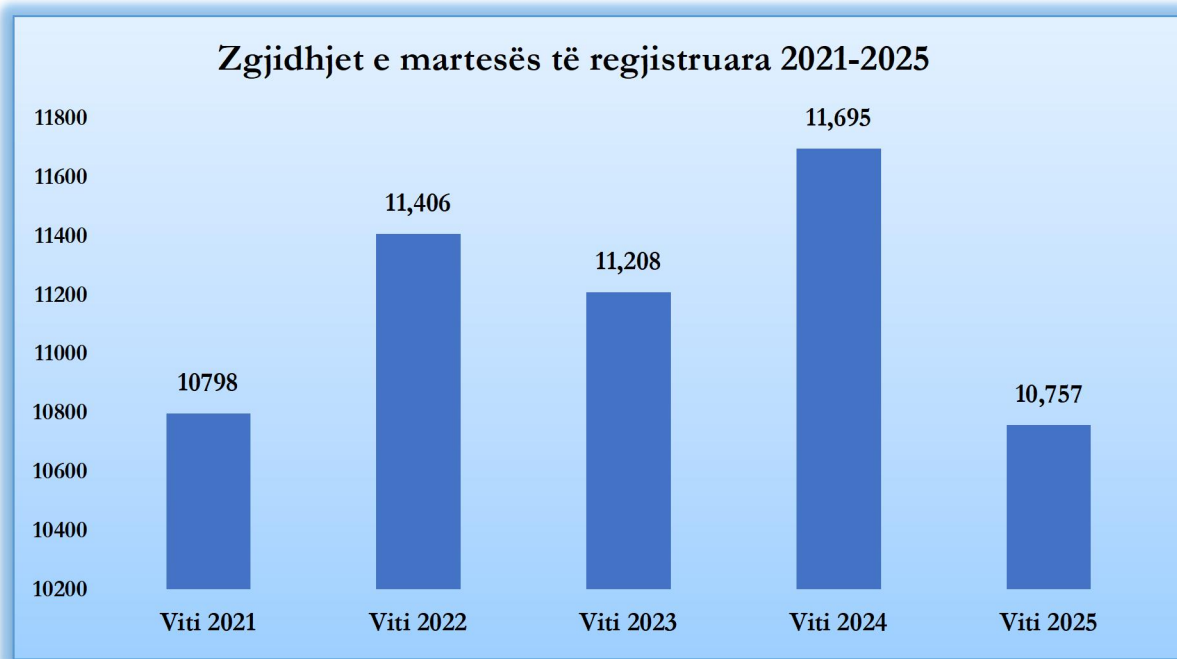
Në vitin 2022 numri i çështjeve familjare të regjistruara gjithsej është **16,192**. Nga ky numër, **11,406** janë regjistruar për zgjidhje martesë. Janë në këtë vit **608** padi për zgjidhje martesë të regjistruara **më shumë** se në vitin 2021. Po ashtu janë **2,078** zgjidhje martesë të regjistruara më shumë sesa në vitin 2020. Në krahasim me vitin 2019 janë **854** zgjidhje martesë më shumë të regjistruara për vitin 2022. Dhe duke i krahasuar me vitin 2018, janë **2,510** padi për zgjidhje martesë të regjistruara **më shumë** në këtë vit.

Në vitin 2023 numri i çështjeve familjare të regjistruara gjithsej është **16,246**. Nga ky numër, **11,208** janë regjistruar për zgjidhje martesë. Janë në këtë vit **198** padi për zgjidhje martesë të regjistruara **më pak** se në vitin 2022. Po ashtu janë **410** zgjidhje martesë të regjistruara më shumë sesa në vitin 2021. Në krahasim me vitin 2020 janë **1,880** zgjidhje martesë më shumë të regjistruara për vitin 2023. Dhe duke i krahasuar me vitin 2019, janë **656** padi për zgjidhje martesë të regjistruara **më shumë** në këtë vit.

Në vitin 2024 numri i çështjeve familjare të regjistruara gjithsej është **19,398**. Nga ky numër, **11,695** janë regjistruar për zgjidhje martesë. Janë në këtë vit **487** padi për zgjidhje martesë të regjistruara **më shumë** se në vitin 2023. Po ashtu janë **289** zgjidhje martesë të regjistruara më shumë sesa në vitin 2022. Në krahasim me vitin 2021 janë **897** zgjidhje martesë më shumë të regjistruara për vitin 2024. Dhe duke i krahasuar me vitin 2020, janë **2,367** padi për zgjidhje martesë të regjistruara **më shumë** në këtë vit.

Në vitin 2025 numri i çështjeve familjare të regjistruara gjithsej është **18,072**. Nga ky numër, **10,757** janë regjistruar për zgjidhje martesë. Këtë vit ka **938** padi për zgjidhje martesë të regjistruara **më pak** se në vitin 2024. Po ashtu janë **451** zgjidhje martesë të regjistruara më pak sesa në vitin 2023. Në krahasim me vitin 2022 janë **649** zgjidhje martesë më pak të regjistruara për vitin 2025. Dhe duke i krahasuar me vitin 2021, janë **41** padi për zgjidhje martesë të regjistruara **më pak** në këtë vit.

Si konkluzion mund të thuhet që numri i padive për zgjidhje të martesës të regjistruara nga Gjykatat ka një rënie për vitin 2025. Gjykatat në të cilat vihet re një numër më i madh i çështjeve të regjistruara për zgjidhje martesë për vitin 2025 janë: Tirana, Durrësi, Fieri, Vlora, Berati, Lezha, Korça. Por gjithashtu, vemë re se ka një tendencë në ulje edhe në rrethet e tjera për paditë për zgjidhje martesë në vitin 2025.



ZGJIDHJET E MARTESËS SIPAS RRETHEVE PËR VITIN 2025

Gjykata e Shkallës së Parë Të Juridiksionit të Përgjithshëm (First Instance Courts of General Jurisdiction)	Mbartur	Të ardhura të reja	Ardhur	SHUMA	Përfunduar	Papërfunduar
	(Old cases)	(New cases)	pas prishjes prishjes (Came after reversed)	(Total)	(Terminated)	(Pending)
Berat	288	409	0	697	503	194
Dibër	95	252	0	347	265	82
Durrës	586	685	0	1,271	681	590
Elbasan	491	641	0	1,132	693	439
Fier	532	571	0	1,103	533	570

Gjirokastrë	123	168	0	291	153	138
Korçë	264	410	0	674	399	275
Kukës	74	99	0	173	118	55
Lezhë	279	675	0	954	734	220
Sarandë	65	201	0	266	224	42
Shkodër	154	357	0	511	416	95
Tiranë	1,215	1,398	4	2,617	1,782	835
Vlorë	224	497	0	721	526	195
TOTALI	4,390	6,363	4	10,757	7,027	3,730

KREU XII

- ❖ **ANALIZË STATISTIKORE KRAHASUESE PËR ÇËSHTJET CIVILE TË SHQYRTUARA NGA GJYKATA E APELIT TË JURIDIKSIONIT TË PËRGJITHSHËM**

ANALIZË STATISTIKORE KRAHASUESE PËR ÇËSHTJET CIVILE TË SHQYRTUARA NGA GJYKATA E APELIT TË JURIDIKSIONIT TË PËRGJITHSHËM

Për vitin 2021 çështjet civile të shqyrtuara nga gjykatat e apeleve janë **3,163**. Pra, krahasuar me çështjet civile të shqyrtuara në vitet 2017, 2018, 2019 dhe 2020 janë konkretisht **664** çështje civile të shqyrtuara më shumë se në vitin 2020, **1,951** çështje civile të shqyrtuara më pak se në vitin 2019, **2,541** çështje civile të shqyrtuara më pak se në vitin 2018, **3,915** çështje civile të shqyrtuara më pak se në vitin 2017.

Për vitin 2021 çështjet civile të shqyrtuara nga gjykatat e apeleve së bashku me gjykatën e apelit administrativ janë gjithsej **3,845** nga të cilat **682** janë çështje të shqyrtuara nga gjykata e apelit administrativ.

Për vitin 2022 çështjet civile të shqyrtuara nga gjykatat e apeleve janë **2,544**. Pra, krahasuar me çështjet civile të shqyrtuara në vitet 2018, 2019, 2020 dhe 2021 janë konkretisht **619** çështje civile të shqyrtuara më pak se në vitin 2021, **45** çështje civile të shqyrtuara më shumë se në vitin 2020, **2,570** çështje civile të shqyrtuara më pak se në vitin 2019, **3,160** çështje civile të shqyrtuara më pak se në vitin 2018.

Për vitin 2022 çështjet civile të shqyrtuara nga gjykatat e apeleve së bashku me gjykatën e apelit administrativ janë gjithsej **3,273** nga të cilat **729** janë çështje të shqyrtuara nga gjykata e apelit administrativ.

Për vitin 2023⁷ çështjet civile të shqyrtuara nga gjykata e Apelit të Juridiksionit të Përgjithshëm është **1,014**. Pra, krahasuar me çështjet civile të shqyrtuara në vitet 2019, 2020, 2021 dhe 2022 janë konkretisht **1,530** çështje civile të shqyrtuara më pak se në vitin 2022, **2,149** çështje civile të shqyrtuara më pak se në vitin 2021, **1,485** çështje civile të shqyrtuara më pak se në vitin 2020, **4,100** çështje civile të shqyrtuara më pak se në vitin 2019.

Për vitin 2023 çështjet civile të shqyrtuara nga gjykata e Apelit të Juridiksionit të Përgjithshëm së bashku me gjykatën e apelit administrativ janë gjithsej **2,404** nga të cilat **1,390** janë çështje të shqyrtuara nga gjykata e apelit administrativ.

Për vitin 2024 çështjet civile të shqyrtuara nga gjykata e juridiksionit të përgjithshëm janë **1,073**. Pra, krahasuar me çështjet civile të shqyrtuara në vitet 2020, 2021, 2022 dhe 2023 janë konkretisht **59** çështje civile të shqyrtuara më shumë se në vitin 2023, **1,471** çështje civile të shqyrtuara më pak se në vitin 2022, **2,090** çështje civile të shqyrtuara më pak se në vitin 2021, **1,426** çështje civile të shqyrtuara më pak se në vitin 2020.

Për vitin 2024 çështjet civile të shqyrtuara nga gjykata e apelit të juridiksionit të përgjithshëm së bashku me gjykatën e apelit administrativ janë gjithsej **3,514** nga të cilat **2,441** janë çështje të shqyrtuara nga gjykata e apelit administrativ.

7 Harta Gjyqësore është miratuar me vendimin e Keshillit të Ministrave nr. 495, date 21.07.2022 "Per riorganizimin e rretheve gjyqësore dhe kompetencave tokësore të gjykatave".

Nga data 1 shkurt 2023, ka filluar të implementohet në terren harta e re gjyqësore. Pas ndryshimit të ligjit, të gjitha gjykatat e Apelit në rrethet Korçë, Gjirokastrë, Vlorë, Durrës dhe Shkodër, kanë ndërprerë veprimtarinë më datë 31.01.2023 dhe janë përqëndruar dhe funksionojnë në një të vetme, në Gjykatën e Juridiksionit të Përgjithshëm Tiranë.

Për vitin 2025 çështjet civile të shqyrtuara nga gjykata e Apelit të Juridiksionit të Përgjithshëm janë **1,551**. Pra, krahasuar me çështjet civile të shqyrtuara në vitet 2021, 2022, 2023 dhe 2024 janë konkretisht **478** çështje civile të shqyrtuara më shumë se në vitin 2024, **537** çështje civile të shqyrtuara më shumë se në vitin 2023, **993** çështje civile të shqyrtuara më pak se në vitin 2022, **1,612** çështje civile të shqyrtuara më pak se në vitin 2021.

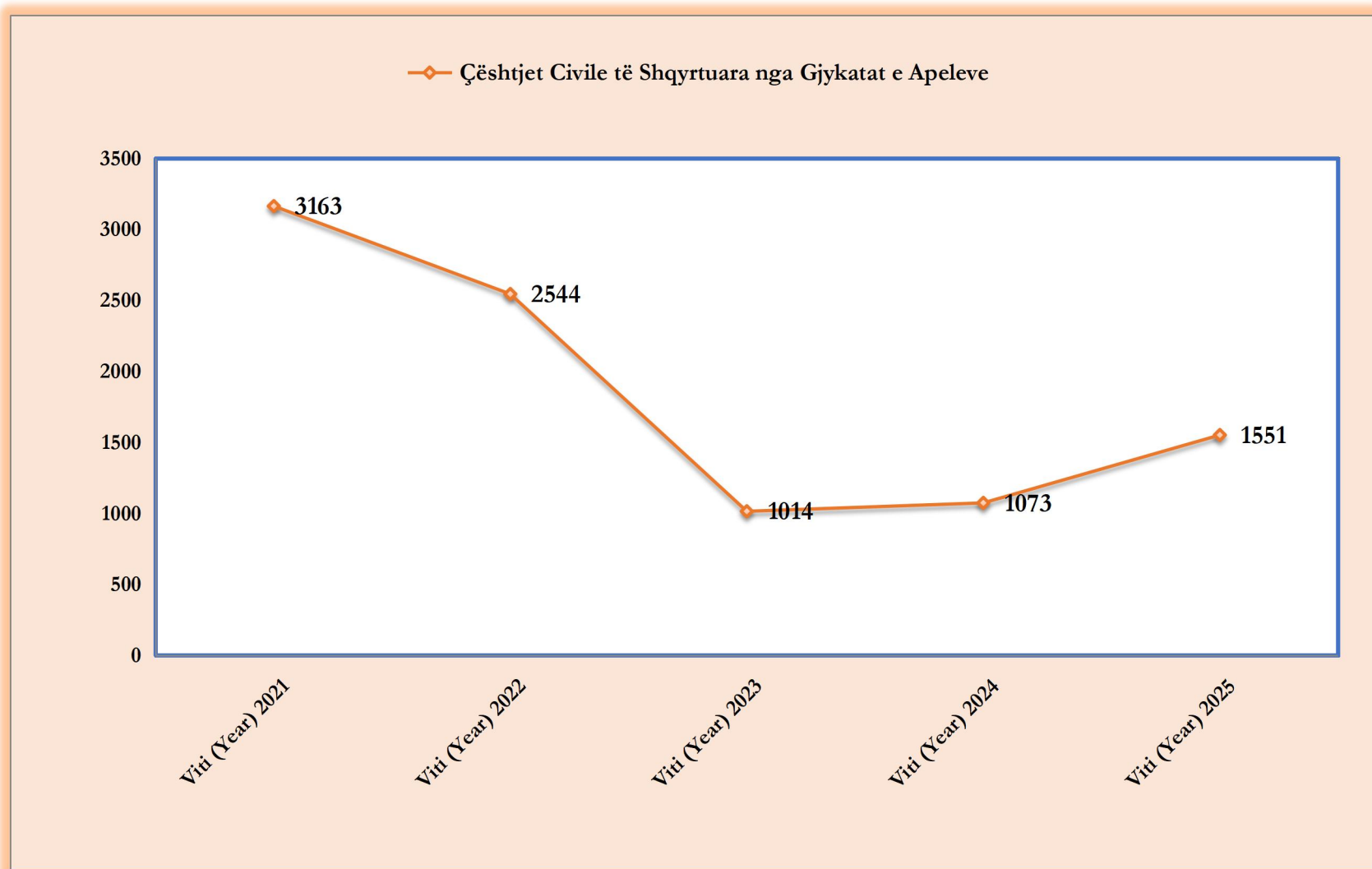
Për vitin 2025 çështjet civile të shqyrtuara nga gjykata e Apelit të Juridiksionit të Përgjithshëm së bashku me gjykatën e Apelit Administrativ janë gjithsej **4,677** nga të cilat **3,126** janë çështje të shqyrtuara nga gjykata e Apelit Administrativ.

□ Gjykata e Apelit e Juridiksionit të Përgjithshëm Tiranë

Në vitin 2025 Gjykata e Apelit e Juridiksionit të Përgjithshëm Tiranë ka shqyrtuar **1,551** çështje civile, ose **100%** të totalit prej **1,551** çështjesh civile të shqyrtuara.

ÇËSHTJET CIVILE TË PËRFUNDUARA NGA GJYKATA E APELIT TË JURIDIKSIONIT TË PËRGJITHSHËM

Çështjet civile të përfunduara (Terminated cases)	Viti (Year) 2021	Viti (Year) 2022	Viti (Year) 2023	Viti (Year) 2024	Viti (Year) 2025
Apeli (Appeal)	3,163	2,544	1,014	1,073	1,551



ÇËSHTJET CIVILE TË SHQYRTUARA NGA GJYKATAT E APELIT TË JURIDIKSIONIT TË PËRGJITHSHËM

Gjykata e Shkallës së Parë e Juridiksionit të Përgjithshëm (First Instance Courts of General Jurisdiction)	Çështje të përfunduara (Examined)	Lënë në fuqi (Allowed)	%	Ndryshuar (Changed)	%
Tiranë	761	412	54%	166	22%
Dibër	123	67	54%	27	22%
Durrës	98	45	46%	22	22%
Elbasan	46	20	43%	8	17%
Vlorë	76	43	57%	9	12%
Fier	132	76	58%	21	16%
Berat	33	21	64%	3	9%
Korçë	31	15	48%	6	19%
Shkodër	134	76	57%	8	6%
Lezhë	80	45	56%	21	26%
Kukës	14	8	57%	3	21%
Gjirokastrë	15	9	60%	3	20%
Sarandë	8	2	25%	0	0%
T O T A L I	1,551	839	54%	297	19%

VËSHTRIM I CILËSISË SË GJYKIMIT PËR ÇËSHTJET CIVILE TË SHQYRTUARA NË PERIU DHËN E PESË VITEVE TË FUNDIT

Viti 2025

Për vitin 2025, në lidhje me cilësinë e gjykimit të çështjeve civile, nga statistikat rezulton se Gjykata e Apelit e Juridiksionit të Përgjithshëm ka përfunduar së shqyrtuari **1,551** vendime gjyqësore për çështjet civile të shqyrtuara nga gjykatat e shkallës së parë të Juridiksionit të Përgjithshëm, vendimi i të cilave është apeluar në gjykatën e Apelit të Juridiksionit të Përgjithshëm.

Gjykata përkatëse e apelit ka vendosur lënien në fuqi të **839** çështjeve civile, e interpretuar në përqindje është **54%** të vendimeve gjyqësore të gjykatave të shkallës së parë të juridiksionit të përgjithshëm në shkallë vendi.

Në mënyrë tabelare më poshtë do t'u referohemi në total çështjeve të shqyrtuara sipas gjykatës së Apelit të Juridiksionit të Përgjithshëm Tiranë shprehur në vendime të lëna në fuqi dhe vendime të ndryshuara në shifra dhe përqindje, pra për vitin 2025 kemi:

Gjykatat e Shkallës së Parë të Juridiksionit të Përgjithshëm (First Instance Courts of General Jurisdiction)	Çështje të përfunduara (Examined)	Lënë në fuqi (Allowed)	%	Ndryshuar (Changed)	%
Tiranë	761	412	54%	166	22%
Dibër	123	67	54%	27	22%
Durrës	98	45	46%	22	22%
Elbasan	46	20	43%	8	17%
Vlorë	76	43	57%	9	12%
Fier	132	76	58%	21	16%
Berat	33	21	64%	3	9%
Korçë	31	15	48%	6	19%
Shkodër	134	76	57%	8	6%
Lezhë	80	45	56%	21	26%
Kukës	14	8	57%	3	21%
Gjirokastrë	15	9	60%	3	20%
Sarandë	8	2	25%	0	0%
T O T A L I	1,551	839	54%	297	19%

Në vitin 2025 Gjykata e Apelit e Juridiksionit të Përgjithshëm ka lënë në fuqi mesatarisht **54%** dhe ka ndryshuar **19%** të vendimeve të gjykatave të shkallës së parë të Juridiksionit të Përgjithshëm të paraqitura në tabelë.

Gjykata e Apelit e Juridiksionit të Përgjithshëm ka lënë në fuqi **54%** të vendimeve të Gjykatës së Shkallës së Parë të Juridiksionit të Përgjithshëm Tiranë, po ashtu kjo gjykatë ka lënë në fuqi **54%** të vendimeve të Gjykatës së Shkallës së Parë të Juridiksionit të Përgjithshëm Dibër, **46%** të vendimeve të Gjykatës së Shkallës së Parë të Juridiksionit të Përgjithshëm Durrës, **43%** të vendimeve të Gjykatës së Shkallës së Parë të Juridiksionit të Përgjithshëm Elbasan, **57%** e vendimeve të Gjykatës së Shkallës së Parë të Juridiksionit të Përgjithshëm Vlorë, **58%** e vendimeve të Gjykatës së Shkallës së Parë të Juridiksionit të Përgjithshëm Fier, **64%** e vendimeve të Gjykatës së Shkallës së Parë të Juridiksionit të Përgjithshëm Berat, **48%** e vendimeve të Gjykatës së Shkallës së Parë të Juridiksionit të Përgjithshëm Korçë, **57%** e vendimeve të Gjykatës së Shkallës së Parë të Juridiksionit të Përgjithshëm Shkodër, **56%**

e vendimeve të Gjykatës së Shkallës së Parë të Juridiksionit të Përgjithshëm Lezhë, **57%** e vendimeve të Gjykatës së Shkallës së Parë të Juridiksionit të Përgjithshëm Kukës, **60%** e vendimeve të Gjykatës së Shkallës së Parë të Juridiksionit të Përgjithshëm Gjirokastrë, dhe **25%** e vendimeve të Gjykatës së Shkallës së Parë të Juridiksionit të Përgjithshëm Sarandë, janë lënë në fuqi.

Gjykatat e Apelit të Juridiksionit të Përgjithshëm në shkallë vendi

Si konkluzion, mund të themi se Gjykata e Apelit e Juridiksionit të Përgjithshëm në total ka vendosur lënien në fuqi përgjithësisht të **54%** të vendimeve gjyqësore të gjykatave të shkallës së parë të Juridiksionit të Përgjithshëm dhe kanë ndryshuar **19%** të këtyre vendimeve.

Gjykata e Apelit Administrativ

Gjykatat Administrative të Shkallës së parë (First Instance Administrative Court)	Çështje të përfunduara (Examined)	Lënë në fuqi (Confirmed)	%	Ndryshuar (Changed)	%
Tiranë	2,401	1,376	1%	415	0%
Lushnje	725	360	1%	160	0%
Totali	3,126	1,736	1%	575	0%

Në vitin 2025 Gjykata Administrative e Apelit ka shqyrtuar gjithsej **3,126** çështje. Kjo gjykatë ka lënë në fuqi mesatarisht **1%** dhe ka ndryshuar **0%** të vendimeve të gjykatave administrative të shkallës së parë të paraqitura në tabelë. Gjykata Administrative e Apelit ka lënë në fuqi **1%** të Gjykatës Administrative Tiranë, po ashtu kjo gjykatë ka lënë në fuqi **1%** të vendimeve të Gjykatës Administrative Lushnje.

Viti 2024

Për vitin 2024, në lidhje me cilësinë e gjykimit të çështjeve civile, nga statistikat rezulton se Gjykata e Apelit e Juridiksionit të Përgjithshëm ka përfunduar së shqyrtuari **1,073** vendime gjyqësore për çështjet civile të shqyrtuara nga gjykatat e shkallës së parë të Juridiksionit të Përgjithshëm, vendimi i të cilave është apeluar në gjykatën e Apelit të Juridiksionit të Përgjithshëm.

Gjykata përkatëse e apelit ka vendosur lënien në fuqi të **587** çështjeve civile, e interpretuar në përqindje është **55%** të vendimeve gjyqësore të gjykatave të shkallës së parë të juridiksionit të përgjithshëm në shkallë vendi.

Gjykatat e Apelit të Juridiksionit të Përgjithshëm në shkallë vendi

Si konkluzion, mund të themi se Gjykata e Apelit e Juridiksionit të Përgjithshëm në total ka vendosur lënien në fuqi përgjithësisht të **55%** të vendimeve gjyqësore të gjykatave të shkallës së parë të Juridiksionit të Përgjithshëm dhe kanë ndryshuar **21%** të këtyre vendimeve.

Gjykata e Apelit Administrativ

Në vitin 2024 Gjykata Administrative e Apelit ka shqyrtuar gjithsej **2,441** çështje. Kjo gjykatë ka lënë në fuqi mesatarisht **1%** dhe ka ndryshuar **0%** të vendimeve të gjykatave administrative të shkallës së parë të paraqitura në tabelë. Gjykata Administrative e Apelit ka lënë në fuqi **1%** të Gjykatës Administrative Tiranë, po ashtu kjo gjykatë ka lënë në fuqi **1%** të vendimeve të Gjykatës Administrative Lushnje.

Viti 2023

Për vitin 2023, në lidhje me cilësinë e gjyimit të çështjeve civile, nga statistikat rezulton se Gjykata e Apelit e Juridiksionit të Përgjithshëm ka përfunduar së shqyrtuari **1,014** vendime gjyqësore për çështjet civile të shqyrtuara nga gjykatat e shkallës së parë të Juridiksionit të Përgjithshëm, vendimi i të cilave është apeluar në gjykatën e Apelit të Juridiksionit të Përgjithshëm.

Gjykata përkatëse e apelit ka vendosur lënien në fuqi të **591** çështjeve civile, e interpretuar në përqindje është **58%** të vendimeve gjyqësore të gjykatave të shkallës së parë të juridiksionit të përgjithshëm në shkallë vendi.

Gjykatat e Apelit të Juridiksionit të Përgjithshëm në shkallë vendi

Si konkluzion, mund të themi se Gjykata e Apelit e Juridiksionit të Përgjithshëm në total ka vendosur lënien në fuqi përgjithësisht të **58%** të vendimeve gjyqësore të gjykatave të shkallës së parë të Juridiksionit të Përgjithshëm dhe kanë ndryshuar **18%** të këtyre vendimeve.

Gjykatat e Apelit Administrativ

Në vitin 2023 Gjykata Administrative e Apelit ka shqyrtuar gjithsej **1,390** çështje. Kjo gjykatë ka lënë në fuqi mesatarisht **1%** dhe ka ndryshuar **0%** të vendimeve të gjykatave administrative të shkallës së parë të paraqitura në tabelë. Gjykata Administrative e Apelit ka lënë në fuqi **1%** të Gjykatës Administrative Tiranë, po ashtu kjo gjykatë ka lënë në fuqi **1%** të vendimeve të Gjykatës Administrative Lushnje.

Viti 2022

Për vitin 2022, në lidhje me cilësinë e gjykimit të çështjeve civile, nga statistikatat rezultojnë se gjykatat e apelit në shkallë vendi kanë përfunduar së shqyrtuari **2,544** vendime gjyqësore për çështjet civile të shqyrtuara nga gjykatat e shkallës së parë, vendimi i të cilave është apeluar në gjykatat e apelit.

Gjykatat përkatëse të apelit kanë vendosur lënien në fuqi të **1,625** çështjeve civile, e interpretuar në përqindje është **64%** të vendimeve gjyqësore të gjykatave të shkallës së parë të rretheve gjyqësore në shkallë vendi.

Në mënyrë analitike më poshtë do t'u referohemi në total çështjeve të shqyrtuara sipas gjykatave të apeleve përkatëse shprehur në vendime të lëna në fuqi dhe vendime të ndryshuara në shifra dhe përqindje, pra për vitin 2022 kemi:

Gjykata e Apelit Durrës

Në vitin 2022 Gjykata e Apelit Durrës ka lënë në fuqi mesatarisht **61%** dhe ka ndryshuar **20%** të vendimeve të Gjykatave të Shkallës së Parë të paraqitura në tabelë.

Kjo gjykatë ka lënë në fuqi **64%** të Gjykatës së Rrethit Gjyqësor Durrës, po ashtu ka lënë në fuqi **45%** të vendimeve të Gjykatës së Rrethit Gjyqësor Elbasan, **69%** të vendimeve të Gjykatës së Rrethit Gjyqësor Kavajë.

Gjykata e Apelit Gjirokastrë

Në vitin 2022 Gjykata e Apelit Gjirokastrë ka lënë në fuqi mesatarisht **82%** dhe ka ndryshuar **4%** të Gjykatave të Shkallës së Parë të paraqitura në tabelë.

Gjykata e Apelit Gjirokastrë ka lënë në fuqi **83%** të Gjykatës së Rrethit Gjyqësor Gjirokastrë, po ashtu kjo Gjykatë ka lënë në fuqi **80%** të vendimeve të Gjykatës së Rrethit Gjyqësor Sarandë, **82%** të vendimeve të Gjykatës së Rrethit Gjyqësor Përmet.

Gjykata e Apelit Korçë

Në vitin 2022 Gjykata e Apelit Korçë ka lënë në fuqi mesatarisht **63%** dhe ka ndryshuar **18%** të vendimeve të Gjykatave të Shkallës së Parë të paraqitura në tabelë.

Gjykata e Apelit Korçë ka lënë në fuqi **68%** të Gjykatës së Rrethit Gjyqësor Korçë, po ashtu kjo gjykatë ka lënë në fuqi **57%** të vendimeve të Gjykatës së Rrethit Gjyqësor Pogradec.

Gjykata e Apelit Shkodër

Në vitin 2022 Gjykata e Apelit Shkodër ka lënë në fuqi mesatarisht **78%** dhe ka ndryshuar **15%** të vendimeve të Gjykatave të Shkallës së Parë të paraqitura në tabelë.

Gjykata e Apelit Shkodër ka lënë në fuqi **83%** të Gjykatës së Rrethit Gjyqësor Shkodër, po ashtu kjo gjykatë ka lënë në fuqi **72%** të vendimeve të Gjykatës së Rrethit Gjyqësor Lezhë, **75%** të vendimeve të Gjykatës së

Rrethit Gjyqësor Pukë, **84%** të vendimeve të Gjykatës së Rrethit Gjyqësor Kukës, si dhe **57%** e vendimeve të Rrethit Gjyqësor Tropojë janë lënë në fuqi.

Gjykata e Apelit Tiranë

Në vitin 2022 Gjykata e Apelit Tiranë ka lënë në fuqi mesatarisht **51%** dhe ka ndryshuar **11%** të vendimeve të gjykatave të shkallës së parë të paraqitura në tabelë.

Gjykata e Apelit Tiranë ka lënë në fuqi **49%** të Gjykatës së Rrethit Gjyqësor Tiranë, po ashtu kjo gjykatë ka lënë në fuqi **70%** të vendimeve të Gjykatës së Rrethit Gjyqësor Kurbin, **44%** të vendimeve të Gjykatës së

Rrethit Gjyqësor Krujë, **50%** të vendimeve të Gjykatës së Rrethit Gjyqësor Mat dhe **73%** e vendimeve të Rrethit Gjyqësor Dibër janë lënë në fuqi.

Gjykata e Apelit Vlorë

Në vitin 2022 Gjykata e Apelit Vlorë ka lënë në fuqi mesatarisht **56%** dhe ka ndryshuar **16%** të vendimeve të gjykatave të shkallës së parë të paraqitura në tabelë.

Gjykata e Apelit Vlorë ka lënë në fuqi **52%** të Gjykatës së Rrethit Gjyqësor Vlorë, po ashtu kjo Gjykatë ka lënë në fuqi **61%** të vendimeve të Gjykatës së Rrethit Gjyqësor Fier, **45%** të vendimeve të Gjykatës së Rrethit Gjyqësor Lushnjë, si dhe **61%** e vendimeve të Rrethit Gjyqësor Berat janë lënë në fuqi.

Gjykatat e Apelit në shkallë vendi

Si konkluzion, mund të themi se Gjykatat e Apelit në total kanë vendosur lënien në fuqi përgjithësisht të **64%** të vendimeve gjyqësore të gjykatave të shkallës së parë dhe kanë ndryshuar **15%** të këtyre vendimeve.

Gjykatat e Apelit Administrativ

Në vitin 2022 Gjykata e Apelit Administrativ ka shqyrtuar gjithsej **729** çështje. Kjo gjykatë ka lënë në fuqi mesatarisht **55%** dhe ka ndryshuar **24%** të vendimeve të gjykatave të shkallës së parë të paraqitura në tabelë.

Gjykata e Apelit Tiranë ka lënë në fuqi **59%** të Gjykatës Administrative Tiranë, po ashtu kjo gjykatë ka lënë në fuqi **55%** të vendimeve të Gjykatës Administrative Durrës, **52%** të vendimeve të Gjykatës Administrative Vlorë, **33%** të vendimeve të Gjykatës Administrative Shkodër, **50%** e vendimeve të Gjykatës Administrative Korçë, si dhe **49%** të Administrative Gjirokastrë janë lënë në fuqi.

Viti 2021

Për vitin 2021, në lidhje me cilësinë e gjykimit të çështjeve civile, nga statistikat rezulton se gjykatat e apelit në shkallë vendi kanë përfunduar së shqyrtuari **3,163** vendime gjyqësore për çështjet civile të shqyrtuara nga gjykatat e shkallës së parë, vendimi i të cilave është apeluar në gjykatat e apelit. Gjykatat përkatëse të apelit kanë vendosur lënien në fuqi të **2,033** çështjeve civile, e interpretuar në përqindje është **64%** të vendimeve gjyqësore të gjykatave të shkallës së parë të rretheve gjyqësore në shkallë vendi.

Në mënyrë analitike më poshtë do t'u referohemi në total çështjeve të shqyrtuara sipas gjykatave të apeleve përkatëse shprehur në vendime të lëna në fuqi dhe vendime të ndryshuara në shifra dhe përqindje, pra për vitin 2021 kemi:

Gjykata e Apelit Durrës

Në vitin 2021 Gjykata e Apelit Durrës ka lënë në fuqi mesatarisht **64%** dhe ka ndryshuar **15%** të vendimeve të Gjykatave të Shkallës së Parë të paraqitura në tabelë.

Kjo gjykatë ka lënë në fuqi **67%** të Gjykatës së Rrethit Gjyqësor Durrës, po ashtu ka lënë në fuqi **60%** të vendimeve të Gjykatës së Rrethit Gjyqësor Elbasan, **59%** të vendimeve të Gjykatës së Rrethit Gjyqësor Kavajë.

Gjykata e Apelit Gjirokastrë

Në vitin 2021 Gjykata e Apelit Gjirokastrë ka lënë në fuqi mesatarisht **80%** dhe ka ndryshuar **7%** të Gjykatave të Shkallës së Parë të paraqitura në tabelë.

Gjykata e Apelit Gjirokastrë ka lënë në fuqi **78%** të Gjykatës së Rrethit Gjyqësor Gjirokastrë, po ashtu kjo gjykatë ka lënë në fuqi **83%** të vendimeve të Gjykatës së Rrethit Gjyqësor Sarandë, **79%** të vendimeve të Gjykatës së Rrethit Gjyqësor Përmet.

Gjykata e Apelit Korçë

Në vitin 2021 Gjykata e Apelit Korçë ka lënë në fuqi mesatarisht **63%** dhe ka ndryshuar **22%** të vendimeve të Gjykatave të Shkallës së Parë të paraqitura në tabelë.

Gjykata e Apelit Korçë ka lënë në fuqi **62%** të Gjykatës së Rrethit Gjyqësor Korçë, po ashtu kjo gjykatë ka lënë në fuqi **63%** të vendimeve të Gjykatës së Rrethit Gjyqësor Pogradec.

Gjykata e Apelit Shkodër

Në vitin 2021 Gjykata e Apelit Shkodër ka lënë në fuqi mesatarisht **78%** dhe ka ndryshuar **12%** të vendimeve të Gjykatave të Shkallës së Parë të paraqitura në tabelë.

Gjykata e Apelit Shkodër ka lënë në fuqi **82%** të Gjykatës së Rrethit Gjyqësor Shkodër, po ashtu kjo gjykatë ka lënë në fuqi **64%** të vendimeve të Gjykatës së Rrethit Gjyqësor Lezhë, **77%** të vendimeve të Gjykatës së Rrethit Gjyqësor Pukë, **96%** të vendimeve të Gjykatës së Rrethit Gjyqësor Kukës, si dhe **72%** e vendimeve të Rrethit Gjyqësor Tropojë janë lënë në fuqi.

Gjykata e Apelit Tiranë

Në vitin **2021** Gjykata e Apelit Tiranë ka lënë në fuqi mesatarisht **50%** dhe ka ndryshuar **16%** të vendimeve të gjykatave të shkallës së parë të paraqitura në tabelë.

Gjykata e Apelit Tiranë ka lënë në fuqi **52%** të Gjykatës së Rrethit Gjyqësor Tiranë, po ashtu kjo gjykatë ka lënë në fuqi **0%** të vendimeve të Gjykatës së Rrethit Gjyqësor Kurbin, **20%** të vendimeve të Gjykatës së

Rrethit Gjyqësor Krujë, **33%** të vendimeve të Gjykatës së Rrethit Gjyqësor Mat dhe **83%** e vendimeve të Rrethit Gjyqësor Dibër janë lënë në fuqi.

Gjykata e Apelit Vlorë

Në vitin **2021** Gjykata e Apelit Vlorë ka lënë në fuqi mesatarisht **55%** dhe ka ndryshuar **13%** të vendimeve të gjykatave të shkallës së parë të paraqitura në tabelë.

Gjykata e Apelit Vlorë ka lënë në fuqi **56%** të Gjykatës së Rrethit Gjyqësor Vlorë, po ashtu kjo Gjykatë ka lënë në fuqi **53%** të vendimeve të Gjykatës së Rrethit Gjyqësor Fier, **56%** të vendimeve të Gjykatës së Rrethit Gjyqësor Lushnjë, si dhe **61%** e vendimeve të Rrethit Gjyqësor Berat janë lënë në fuqi.

Gjykatat e Apelit në shkallë vendi

Si konkluzion, mund të themi se Gjykatat e Apelit në total kanë vendosur lënien në fuqi përgjithësisht të **64%** të vendimeve gjyqësore të gjykatave të shkallës së parë dhe kanë ndryshuar **13%** të këtyre vendimeve.

Gjykatat e Apelit Administrativ

Në vitin **2021** Gjykata e Apelit Administrativ ka shqyrtuar gjithsej **682** çështje. Kjo gjykatë ka lënë në fuqi mesatarisht **57%** dhe ka ndryshuar **25%** të vendimeve të gjykatave të shkallës së parë të paraqitura në tabelë.

Gjykata e Apelit Tiranë ka lënë në fuqi **59%** të Gjykatës Administrative Tiranë, po ashtu kjo gjykatë ka lënë në fuqi **62%** të vendimeve të Gjykatës Administrative Durrës, **54%** të vendimeve të Gjykatës Administrative Vlorë, **48%** të vendimeve të Gjykatës Administrative Shkodër, **55%** e vendimeve të Gjykatës Administrative Korçë, si dhe **47%** të Administrative Gjirokastrë janë lënë në fuqi.

GJKATA E AELIT E JURIDKSIONIT TË PËRGJITHSHËM

CIVILE

Gjykata e Shkallës së Parë e Juridiksionit të Përgjithshëm (First Instance Court of General Jurisdiction)	Çështjet (Cases)			Përfundimi (Termination)		Mënyra e përfundimit (Way of termination)							Afati i shqyrtimit (Term of examination)			
	Pambyllur (Carried cases)	Ardhur (New cases)	Gjithsej (Total)	Shqyrtuar (Examined)	Në dorë (Pending)	Moskompetencë lëndore (noncompetence in the subject)	Lënie në fuqi (Allowed)	Prishur për rigjykim (Remanded)	Prishur e gjykuar në fakt (Overruled)	Pushuar dhe rrëzuar (Dismissed and quashed)	Pushuar dhe hequr dorë (Case dropped)	Ndryshuar (Changed)	Ndryshuar për shkaqe të tjera (Modified for other reasons)	Deri në 6 muaj (0-6 months)	6 muaj- 1 vit (6 months-1 year)	Mbi 1 vit (Over 1 year)
Tiranë	8,501	1,655	10,156	761	9,395	13	412	31	14	103	0	166	22	27	23	711
Dibër	824	55	879	123	756	1	67	3	0	22	0	27	3	3	2	118
Durrës	1,414	226	1,640	98	1,542	0	45	3	0	25	0	22	3	5	5	88
Elbasan	733	123	856	46	810	1	20	4	0	12	0	8	1	6	4	36
Vlorë	1,795	296	2,091	76	2,015	1	43	3	1	16	0	9	3	2	3	71
Fier	1,609	130	1,739	132	1,607	0	76	5	2	25	0	21	3	2	2	128
Berat	527	77	604	33	571	0	21	1	2	6	0	3	0	1	0	32
Korçë	693	101	794	31	763	0	15	1	0	6	1	6	2	2	1	28
Shkodër	730	146	876	134	742	0	76	2	6	42	0	8	0	5	9	120
Lezhë	782	115	897	80	817	0	45	1	0	13	0	21	0	0	2	78
Kukës	267	36	303	14	289	0	8	0	1	1	1	3	0	1	1	12
Gjirokastrë	406	35	441	15	426	0	9	0	0	3	0	3	0	1	0	14
Sarandë	314	118	432	8	424	0	2	0	0	6	0	0	0	0	2	6
TOTALI	18,595	3,113	21,708	1,551	20,157	16	839	54	26	280	2	297	37	55	54	1,442

APELI CIVIL

**CIVILE
(CIVIL APPEALS)**

Gjykata e Apelit të Juridiksionit të Përgjithshëm (Appeal Court of General Jurisdiction)	Çështjet (Cases)		Përfundimi (Termination)			Mënyra e përfundimit (Way of termination)							Afati i shqyrtimit (Term of examination)			
	Pambyllur (Carried cases)	Ardhur (New cases)	Gjithsej (Total)	Shqyrtuar (Examined)	Në dorë (Pending)	Moskompetencë lëndore (noncompetence in the subject)	Lënie në fuqi (Allowed)	Prishur për rigjykim (Remanded)	Prishur e gjykuar në fakt (Overruled)	Pushuar dhe rrëzuar (Dismissed and quashed)	Pushuar dhe hequr dorë (Case dropped)	Ndryshuar (Changed)	Ndryshuar për shkaqe të tjera (Modified for other reasons)	Deri në 6 muaj (0-6 months)	6 muaj- 1 vit (6 months-1 year)	Mbi 1 vit (Over 1 year)
Tiranë	18,595	3,113	21,708	1,551	20,157	16	839	54	26	280	2	297	37	55	54	1,442
TOTALI	18,595	3,113	21,708	1,551	20,157	16	839	54	26	280	2	297	37	55	54	1,442


APELI

ADMINISTRATIV

Gjykata Administrat ive e Shkallës së Parë (First Instance Administrat ive Court)	Çështjet (Cases)			Përfundimi (Termination)		Mënyra e përfundimit (Way of termination)							Afati i shqyrtimit (Term of examination)			Rezultati i çështjeve (Case outcomes)		
	Pambyllur (Carried cases)	Ardhur (New cases)	Gjithsej (Total)	Shqyrtuar (Examined)	Në dorë (Pending)	Moskompetencë lëndore	Lënie në fuqi (Allowed)	Prishur për rigjykim (Remanded)	Prishur e gjykuar në fakt (Overruled)	Pushuar dhe rrëzuar (Dismissed and quashed)	Pushuar dhe hequr dorë (Case dropped)	Ndryshuar (Changed)	Ndryshuar për shkaqe të tjera (Modified for other reasons)	Deri në 6 muaj (0-6 months)	6 muaj- 1 vit (6 months-1 year)	Mbi 1 vit (Over 1 year)	Shteti State	Individi/ subjekti privat Individual/private party
Tiranë	17,89 9	3,28 6	21,18 5	2,40 1	18,78 4	12	1,37 6	350	193	3	52	415	0	41	39	2,321	1124	927
Lushnje	4,523	577	5,100	725	4,375	2	360	116	64	0	23	160	0	4	5	716	340	269
TOTALI	22,42 2	3,86 3	26,28 5	3,12 6	23,15 9	14	1,73 6	466	257	3	75	575	0	45	44	3,037	1,464	1,194

ÇËSH TJET CIVILE TË SHQYRTUARA NGA GJYKATA E LARTË

Çështje të shqyrtuara (Examined Cases)	Viti (Year) 2021	Viti (Year) 2022	Viti (Year) 2023	Viti (Year) 2024	Viti (Year) 2025
Gjykata e Lartë (Supreme Court)	1120	2230	2591	2268	2395



Në vitin 2021 në Gjykatën e Lartë u regjistruan gjithsej **32,249** çështje civile, që do të thotë, **13,686** çështje civile më shumë se në vitin 2017, **9,242** çështje civile më shumë se në vitin 2018, **4,834** çështje civile më shumë se në vitin 2019, si dhe **1,521** çështje civile më shumë se në vitin 2020.

Nga këto çështje civile rreth **30,916** janë çështje të mbartura nga viti 2020 dhe **1,333** çështje civile të ardhura të reja.

Nga **32,249** çështjet civile të regjistruara, **31,129** çështje civile nuk janë përfunduar së shqyrtuari nga Gjykata e Lartë.

Për çështje civile Gjykata e Lartë vendosi **lënien në fuqi të 829** vendimeve të gjykatave të shkallës së parë ose të apelit, për **278** çështje civile kjo Gjykatë vendosi prishjen e vendimit dhe kthimin për rigjykim.

Për **10** çështje të tjera civile vendosi ndryshimin e vendimit, ndërsa **3** çështje të tjera civile janë pushuar dhe hequr dorë.

Në vitin 2022 në Gjykatën e Lartë u regjistruan gjithsej **31,386** çështje civile, që do të thotë, **8,379** çështje civile më shumë se në vitin 2018, **3,971** çështje civile më shumë se në vitin 2019, **658** çështje civile më shumë se në vitin 2020, si dhe **863** çështje civile më pak se në vitin 2021.

Nga këto çështje civile rreth **30,610** janë çështje të mbartura nga viti 2021 dhe **776** çështje civile të ardhura të reja.

Nga **31,386** çështjet civile të regjistruara, **29,156** çështje civile nuk janë përfunduar së shqyrtuari nga Gjykata e Lartë.

Për çështje civile Gjykata e Lartë vendosi **lënien në fuqi të 1,660** vendimeve të gjykatave të shkallës së parë ose të apelit, për **514** çështje civile kjo Gjykatë vendosi prishjen e vendimit dhe kthimin për rigjykim, për **12** çështje civile vendosi **prishjen e vendimit dhe gjykimin në fakt**, për **42** çështje të tjera civile vendosi **ndryshimin e vendimit**, ndërsa **2** çështje të tjera civile janë pushuar dhe hequr dorë.

Në vitin 2023 në Gjykatën e Lartë u regjistruan gjithsej **27,913** çështje civile, që do të thotë, **498** çështje civile më shumë se në vitin 2019, **2,815** çështje civile më pak se në vitin 2020, **4,336** çështje civile më pak se në vitin 2021, si dhe **3,473** çështje civile më pak se në vitin 2022.

Nga këto çështje civile rreth **27,233** janë çështje të mbartura nga viti 2022 dhe **680** çështje civile të ardhura të reja.

Nga **27,913** çështjet civile të regjistruara, **25,322** çështje civile nuk janë përfunduar së shqyrtuari nga Gjykata e Lartë.

Për çështje civile Gjykata e Lartë vendosi **lënien në fuqi të 1,853** vendimeve të gjykatave të shkallës së parë ose të apelit, për **666** çështje civile kjo Gjykatë vendosi prishjen e vendimit dhe kthimin për rigjykim, për **19** çështje civile vendosi **prishjen e vendimit dhe gjykimin në fakt**, për **34** çështje të tjera civile vendosi **ndryshimin e vendimit**, ndërsa **5** çështje të tjera civile janë pushuar dhe hequr dorë dhe për **14** çështje të tjera civile është vendosur moskompetenca.

Në vitin 2024 në Gjykatën e Lartë u regjistruan gjithsej **23,593** çështje civile, që do të thotë, **7,135** çështje civile më pak se në vitin 2020, **8,656** çështje civile më pak se në vitin 2021, **7,793** çështje civile më pak se në vitin 2022, si dhe **4,320** çështje civile më pak se në vitin 2023.

Nga këto çështje civile rreth **22,867** janë çështje të mbartura nga viti 2023 dhe **726** çështje civile të ardhura të reja.

Nga **23,593** çështjet civile të regjistruara, **21,325** çështje civile nuk janë përfunduar së shqyrtuari nga Gjykata e Lartë.

Për çështje civile Gjykata e Lartë vendosi **lënien në fuqi të 1,510** vendimeve të gjykatave të shkallës së parë ose të apelit, për **685** çështje civile kjo Gjykatë vendosi prishjen e vendimit dhe kthimin për rigjykim, për **8** çështje civile vendosi **prishjen e vendimit dhe gjykimin në fakt**, për **27** çështje të tjera civile vendosi **ndryshimin e vendimit**, ndërsa **5** çështje të tjera civile janë pushuar dhe hequr dorë dhe për **33** çështje të tjera civile është vendosur moskompetenca.

Për vitin 2025 me miratimin e udhëzimit të ri kanë ndryshuar edhe disa formate statistikore si formati i Gjykatës së Lartë e cila tanimë do të raportojë në mënyrë më të disagreguar çështjet e përfunduara sipas kategorive mëposhtë.

Në vitin 2025 në Gjykatën e Lartë u regjistruan gjithsej **13,958** çështje civile, që do të thotë, **18,291** çështje civile më pak se në vitin 2021, **17,428** çështje civile më pak se në vitin 2022, **13,955** çështje civile më pak se në vitin 2023, si dhe **9,635** çështje civile më pak se në vitin 2024. Diferenca e konsiderueshme vjen dhe si pasojë e ndryshimit të metodologjisë së llogaritjes së të dhënave për vitin 2025. Vitet e kaluara Gjykata e Lartë raportonte një problematikë me pamundësinë e ndarjes së çështjeve të papërfunduara në civile dhe administrative dhe si pasojë këto çështje llogariteshin sëbashku.

Nga këto çështje civile rreth **13,315** janë çështje të mbartura nga viti 2024 dhe **643** çështje civile të ardhura të reja.

Nga **13,958** çështjet civile të regjistruara, **11,563** çështje civile nuk janë përfunduar së shqyrtuari nga Gjykata e Lartë.

Për çështje civile Gjykata e Lartë vendosi **mospranim rekursi të 1,536** vendimeve të gjykatave të shkallës së parë ose të apelit, për **487** çështje civile kjo Gjykatë vendosi prishjen e vendimit dhe kthimin për rigjykim, për **48** çështje civile vendosi **lënie në fuqi të vendimit të Gjykatës së Apelit të Juridiksionit të**

Përgjithshëm, për 58 çështje të tjera civile vendosi prishje vendimi të Gjykatës së Apelit të Juridiksionit të Përgjithshëm dhe lënien në fuqi të vendimit të Gjykatës së Shkallës së Parë, ndërsa 37 çështje të tjera civile kjo Gjykatë vendosi ndryshimin e vendimit të Gjykatës së Apelit të Juridiksionit të Përgjithshëm ose Gjykatës së Shkallës së Parë të Juridiksionit të Përgjithshëm, për 99 çështje civile Gjykata e Lartë vendosi pezullim ekzekutim vendimi / konstatim shkelje afati / përjashtim gjyqtari, për 27 çështje të tjera vendosi pranimit / rrëzim kërkesë / rishikim vendimi / sqarim interpretimi / ndreqje gabimi / sigurim padie, ndërsa 99 çështje të tjera civile kjo Gjykatë vendosi zgjidhje mosmarrëveshje kompetence / juridiksioni dhe për 4 çështje civile është pushuar gjykimi dhe hequr dorë.

GJYKATA E LARTË CIVILE

Gjykata (Court)	Çështjet (Cases)			Përfundimi (Termination)	
	Pambyllur (Carried Cases)	Ardhur (New Cases)	Gjithsej (Total)	Shqyrtuar (Examined)	Në dorë (Pending)
Berat	419	34	453	50	403
Dibër	101	9	110	20	90
Durrës	3062	51	3113	173	2940
Elbasan	669	7	676	114	562
Fier	725	57	782	128	654
Gjirokastrë	172	2	174	63	111
Kavajë	262	2	264	50	214
Korçë	510	3	513	97	416
Krujë	143	5	148	29	119
Kukës	110	0	110	8	102
Kurbin	108	2	110	13	97
Lezhë	409	4	413	52	361
Lushnjë	290	14	304	40	264
Mat	168	6	174	46	128
Përmet	128	1	129	17	112
Pogradec	274	1	275	42	233
Pukë	128	0	128	27	101
Sarandë	527	3	530	97	433
Shkodër	354	32	386	112	274
Tiranë	3687	341	4028	972	3056
Tropojë	143	0	143	9	134
ëVlorë	775	51	826	178	648
Apeli Tiranë	117	2	119	8	111
Gjykata Kushtetuese	0	0	0	0	0
Gjykata e Lartë	34	16	50	50	0
T O T A L I	13,315	643	13,958	2,395	11,563

GJYKATA E LARTË CIVILE

Gjykata (Court)	Mënyra e përfundimit (Way of Termination)									
	Mospranim rekursi	Prishur dhe kthyer për rigjykim	Gjykatës se Apelit të	Juridiksionit të Përcaktueshëm /	Juridiksionit të Përgjithshëm dhe lënien në	Përgjithshëm dhe/ose	vendimi / konstatim shkelje afati /	Pranim / rrëzim kërkese / rishikim	Kthim rekursi / kërkese / aktesh	Zgjidhje mosmarrëveshje kompetence / iuridiksioni
Berat	36	10	2	1	0	0	0	0	1	0
Dibër	14	4	0	1	0	0	1	0	0	0
Durrës	83	46	3	2	7	26	2	0	3	1
Elbasan	78	29	6	1	0	0	0	0	0	0
Fier	97	21	3	7	0	0	0	0	0	0
Gjirokastrë	45	13	3	1	1	0	0	0	0	0
Kavajë	49	1	0	0	0	0	0	0	0	0
Korçë	69	16	2	1	1	2	0	0	6	0
Krujë	26	2	0	1	0	0	0	0	0	0
Kukës	3	3	1	0	0	0	0	0	0	1
Kurbin	12	1	0	0	0	0	0	0	0	0
Lezhë	38	14	0	0	0	0	0	0	0	0
Lushnjë	35	4	0	1	0	0	0	0	0	0
Mat	38	7	0	1	0	0	0	0	0	0
Përmet	14	2	0	1	0	0	0	0	0	0
Pogradec	38	3	1	0	0	0	0	0	0	0
Pukë	22	4	1	0	0	0	0	0	0	0
Sarandë	74	17	2	2	0	0	0	0	2	0
Shkodër	79	21	6	1	1	2	1	0	1	0
Tiranë	525	247	18	36	26	65	0	0	55	0
Tropojë	7	2	0	0	0	0	0	0	0	0
Vlorë	120	18	0	1	1	4	2	0	31	1
Apeli Tiranë	6	2	0	0	0	0	0	0	0	0
Gjykata Kushtetuese	0	0	0	0	0	0	0	0	0	0
Gjykatë e Lartë	28	0	0	0	0	0	21	0	0	0
TOTALI	1,536	487	48	58	37	99	27	0	99	4

GJYKATA E LARTË CIVILE

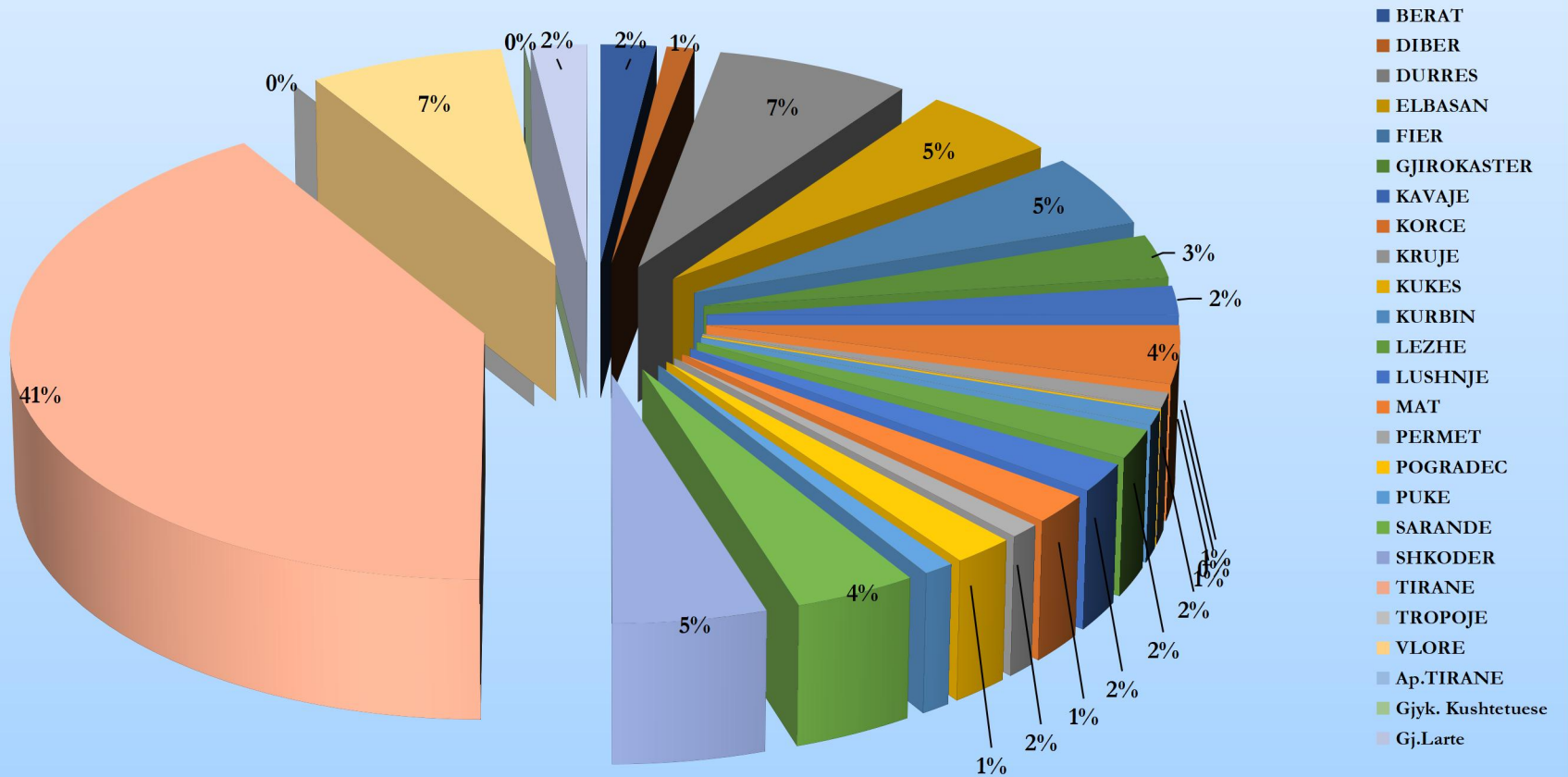
Gjykata (Court)	Afati i shqyrtimit (Term of Examination)		
	Deri në 1 muaj (up to 1 month)	1-2 muaj (1-2 months)	Mbi 2 muaj (Over 2 Months)
Berat	0	2	48
Dibër	0	2	18
Durrës	11	4	158
Elbasan	12	8	94
Fier	3	0	125
Gjirokastrë	9	0	54
Kavajë	0	0	50
Korçë	1	0	96
Krujë	0	0	29
Kukës	2	0	6
Kurbin	0	0	13
Lezhë	1	2	49
Lushnjë	0	0	40
Mat	1	0	45
Përmet	0	0	17
Pogradec	0	0	42
Pukë	0	0	27
Sarandë	5	1	91
Shkodër	2	1	109
Tiranë	52	63	857
Tropojë	0	0	9
Vlorë	2	4	172
Apeli Tiranë	0	0	8
Gjykata Kushtetuese	0	0	0
Gjykatë e Lartë	50	0	0
TOTALI	151	87	2,157

NUMRI I ÇËSHTJEVE CIVILE TË SHQYRTUARA, SIPAS GJYKATAVE, NGA GJYKATA E LARTË, TË SHPREHUAR NË PËRQINDJE

Gjykata (Court)	Numri i çështjeve të shqyrtuara (Number of cases examined)	Përqindja (Percentage) (%)
Berat	50	2%
Dibër	20	1%
Durrës	173	7%
Elbasan	114	5%
Fier	128	5%
Gjirokastrë	63	3%
Kavajë	50	2%
Korçë	97	4%
Krujë	29	1%
Kukës	8	0%
Kurbin	13	1%
Lezhë	52	2%
Lushnjë	40	2%
Mat	46	2%
Përmet	17	1%
Pogradec	42	2%
Pukë	27	1%
Sarandë	97	4%
Shkodër	112	5%
Tiranë	972	41%
Tropojë	9	0%
Vlorë	178	7%
Apeli Tiranë	8	0%
Gjykata Kushtetuese	0	0%
Gjykata e Lartë	50	2%
TOTALI	2,395	100%

Shënim. Nxjerrja e përqindjes është bërë duke llogaritur numrin e çështjeve civile të shqyrtuara të çdo gjykate me totalin e të gjitha çështjeve civile të shqyrtuara që janë 2,395.

ÇËSHTJET CIVILE TË SHQYRTUARA SIPAS RRETHEVE NGA GJYKATA E LARTË TË SHPREHURA NË %



GJYKATA E LARTË ADMINISTRATIVE

(ADMINISTRATIVE APPEALS)

Gjykata (Court)	Çështjet (Cases)			Përfundimi (Termination)		Mënyra e përfundimit (Way of Termination)									
	Pambyllur	Ardhur	Gjithsej	Shqyrtuar	Në dorë	Mospranim rekursi	Prishur dhe kthyer për rigjykim	Gjykatës së Apelit të Juridiksionit të Përgjithshëm / të Juridiksionit të Përgjithshëm dhe / ose Gjykatës ekrzekutiv vëndimi / konstatim shkelje afati / nëriashim	Pranim / rrëzim	Kthim rekursi / kërkese / aktesh	mosmarrëveshje kompetence /	Pushim gjykimi / hequr dorë			
BERAT	10	0	10	1	9	0	0	0	0	0	0	0	0	1	0
DIBËR	1	0	1	1	0	1	0	0	0	0	0	0	0	0	0
DURRËS	11	0	11	11	0	10	1	0	0	0	0	0	0	0	0
ELBASAN	6	0	6	2	4	2	0	0	0	0	0	0	0	0	0
FIER	2	0	2	2	0	2	0	0	0	0	0	0	0	0	0
GJIROKASTËR	2	1	3	2	1	2	0	0	0	0	0	0	0	0	0
KAVAJË	1	0	1	0	1	0	0	0	0	0	0	0	0	0	0
KORÇË	7	0	7	4	3	4	0	0	0	0	0	0	0	0	0
KRUJË	0	0	0	0	0	0	0	0	0	0	0	0	0	0	0
KUKËS	0	1	1	1	0	1	0	0	0	0	0	0	0	0	0
KURBIN	2	0	2	0	2	0	0	0	0	0	0	0	0	0	0
LEZHË	4	0	4	0	4	0	0	0	0	0	0	0	0	0	0
LUSHNJE	3	0	3	3	0	2	1	0	0	0	0	0	0	0	0
MAT	3	0	3	1	2	1	0	0	0	0	0	0	0	0	0
PËRMET	1	0	1	0	1	0	0	0	0	0	0	0	0	0	0
POGRADEC	1	0	1	1	0	1	0	0	0	0	0	0	0	0	0

PUKË	1	0	1	1	0	1	0	0	0	0	0	0	0	0	0
SARANDË	8	0	8	1	7	0	1	0	0	0	0	0	0	0	0
SHKODËR	12	2	14	7	7	4	1	0	0	0	0	0	1	1	0
TIRANË	154	6	160	77	83	65	7	3	1	0	0	0	0	0	1
TROPOJË	3	0	3	3	0	3	0	0	0	0	0	0	0	0	0
VLORË	12	2	14	13	1	12	0	0	0	0	0	0	1	0	0
AP.TIRANË	0	0	0	0	0	0	0	0	0	0	0	0	0	0	0
GJ.ADM TIRANË	2,412	485	2,897	1,396	1,501	970	133	41	49	40	112	7	1	38	5
GJ.ADM DURRËS	310	45	355	160	195	121	26	3	6	0	0	0	3	0	1
GJ.ADM VLORË	501	57	558	196	362	166	18	2	4	3	0	0	3	0	0
GJ.ADM KORÇË	162	8	170	112	58	103	6	0	3	0	0	0	0	0	0
GJ.ADM LUSHNJE	0	0	0	0	0	0	0	0	0	0	0	0	0	0	0
GJ.ADM GJIROKASTËR	144	17	161	109	52	91	14	1	1	2	0	0	0	0	0
GJ.ADM SHKODËR	205	33	238	157	81	123	22	2	4	4	0	0	2	0	0
GJ.AP.ADM TIRANË	1,914	349	2,263	239	2,024	92	122	12	0	10	0	1	1	1	0
GJ. KUSHTETUSE	1	1	2	0	2	0	0	0	0	0	0	0	0	0	0
GJ. LARTË	1	5	6	6	0	6	0	0	0	0	0	0	0	0	0
TOTALI	5,894	1,012	6,906	2,506	4,400	1,783	352	64	68	59	112	8	12	41	7

GJYKATA E LARTË ADMINISTRATIVE

Gjykata (Court)	Afati i shqyrtimit (Term of Examination)		
	Deri në 1 muaj (up to 1 month)	1- 2 muaj (1- 2 months)	Mbi 2 muaj (Over 2 Months)
BERAT	0	1	0
DIBËR	0	0	1
DURRËS	0	0	11
ELBASAN	0	0	2
FIER	0	1	1
GJIROKASTËR	0	0	2
KAVAJË	0	0	0
KORÇË	0	0	4
KRUJË	0	0	0
KUKËS	0	0	1
KURBIN	0	0	0
LEZHË	0	0	0
LUSHNJE	0	0	3
MAT	0	0	1
PËRMET	0	0	0
POGRADEC	0	0	1
PUKË	0	0	1
SARANDË	0	0	1

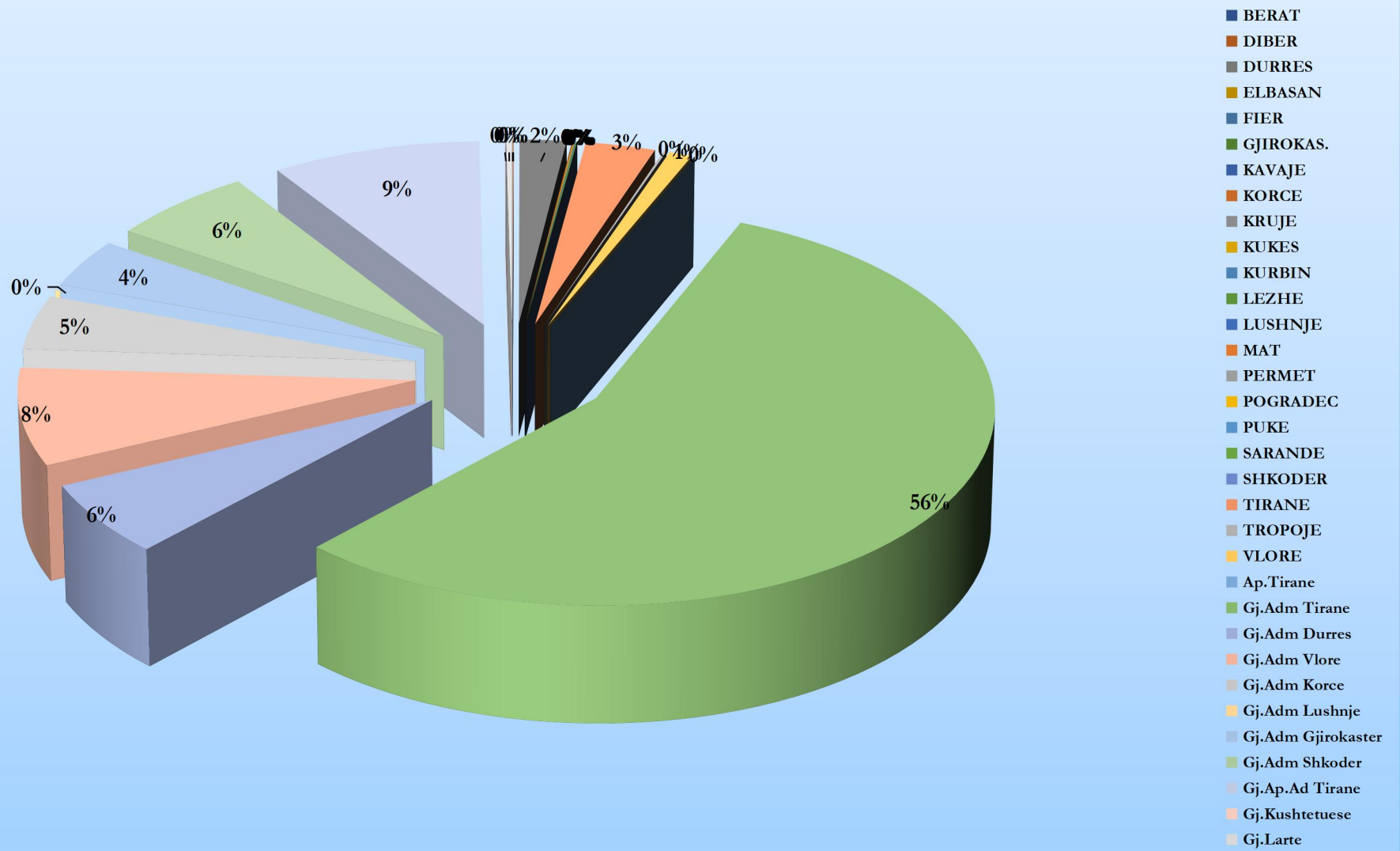
SHKODËR	0	2	5
TIRANË	0	1	76
TROPOJË	0	0	3
VLORË	1	0	12
AP.TIRANË	0	0	0
GJ.ADM TIRANË	92	4	1300
GJ.ADM DURRËS	1	3	156
GJ.ADM VLORË	2	3	191
GJ.ADM KORÇË	0	0	112
GJ.ADM LUSHNJE	0	0	0
GJ.ADM GJIROKASTËR	1	2	106
GJ.ADM SHKODËR	0	1	156
GJ.AP.ADM TIRANË	5	0	234
GJ. KUSHTETUSE	0	0	0
GJ. LARTË	2	4	0
TOTALI	104	22	2,380

NUMRI I ÇËSHTJEVE ADMINISTRATIVE TË SHQYRTUARA, SIPAS RRETHEVE, NGA GJYKATA E LARTË, TË SHPREHURA NË PËRQINDJE

Gjykata (District)	Numri i çështjeve të shqyrtuara (Number of cases examined)	Përqindja (Percentage) (%)
Berat	1	0%
Dibër	1	0%
Durrës	11	2%
Elbasan	2	0%
Fier	2	0%
Gjirokastrë	2	0%
Kavajë	0	0%
Korçë	4	0%
Krujë	0	0%
Kukës	1	0%
Kurbin	0	0%
Lezhë	0	0%
Lushnje	3	0%
Mat	1	0%
Përmet	0	0%
Pogradec	1	0%
Pukë	1	0%
Sarandë	1	0%
Shkodër	7	0%
Tiranë	77	3%
Tropojë	3	0%
Vlorë	13	1%
Apeli Tiranë	0	0%
Gj.Adm Tiranë	1,396	56%
Gj.Adm Durrës	160	6%
Gj.Adm Vlorë	196	8%
Gj.Adm Korçë	112	4%
Gj.Adm Lushnje	0	0%
Gj.Adm Gjirokastrë	109	4%
Gj.Adm Shkodër	157	6%
Gj. Ap.Adm Tiranë	239	9%
Gj. Kushtetuese	0	0%
Gj. Lartë	6	0%
T O T A L I	2,506	100%

ÇËSH TJET ADMINISTRATIVE TË SHQYRTUARA SIPAS RRETHEVE
TË SHPREHURA NË %

NGA GJYKATA E LARTË



KREU XIII

- ❖ **STATISTIKË ANALITIKE SIPAS GJYKATAVE TË SHKALLËS
SË PARË TË JURIDIKSIONIT TË PËRGJITHSHËM**

GJYKATA E SHKALLËS SË PARË E JURIDIKSIONIT TË PËRGJITHSHËM BERAT

NR I GJYQTARËVE	9			
	FEMRA		MESHKUJ	
	5		4	
ÇËSHTJE PENALE	PËRFUNDUAR		PAPËRFUNDUAR	
	412		84	
ÇËSHTJE TË ANKIMUARA	ANKIMUAR NGA PROKURORI		ANKIMUAR NGA PALA	
	5		26	
ÇËSHTJE TË PËRFUNDUARA	KRIME		KUNDËRVAJTJE	
	320		92	
MODA	NË KRIME		NË KUNDËRVAJTJE	
	X			
MODA PËR KRIMET	KRIME KUNDËR AUTORITETIT TË SHTETIT			
KOEFIÇIENTI I KRIMINALITETIT	NË SHKALLË RRETHI		NË SHKALLË VENDI	
	142		174	
GJYKUAR/DËNUAR	GJYKUAR (GJITHSEJ)		DËNUAR (GJITHSEJ)	
	450		394	
NGA TË DËNUARIT	TË MITUR		FEMRA	
	8		37	
ÇËSHTJE PENALE TË APELUARA	LËNË NË FUQI		NDRYSHUAR	
	1		0	
ÇËSHTJE CIVILE	PËRFUNDUAR		PAPËRFUNDUAR	
	1,225		704	
	PADI			
	CIVILE NË PËRGJITHËSI	FAMILJARE	ADMINISTRATIVE	TREGTARE
	178	638	0	0
	KËRKESA			
	CIVILE NË PËRGJITHËSI	FAMILJARE	ADMINISTRATIVE	TREGTARE
324	24	0	0	
MODA SIPAS ÇËSHTJEVE	PADI		KËRKESA	
	X			
MODA SIPAS	FAMILJARE			

PADIVE		
MODA SIPAS KËRKESAVE	CIVILE NË PËRGJITHËSI	
APELIME CIVILE	LËNË NË FUQI	NDRYSHUAR
	2	0
REKURSE(Gjithsej)	LËNË NË FUQI	NDRYSHUAR
	3	0

GJYKATA E SHKALLËS SË PARË E JURIDIKSIONIT TË PËRGJITHSHËM DIBËR

NR I GJYQTARËVE	9			
	FEMRA		MESHKUJ	
	5		4	
ÇËSHTJE PENALE	PËRFUNDUAR		PAPËRFUNDUAR	
	258		55	
ÇËSHTJE TË ANKIMUARA	ANKIMUAR NGA PROKURORI		ANKIMUAR NGA PALA	
	18		68	
ÇËSHTJE TË PËRFUNDUARA	KRIME		KUNDËRVAJTJE	
	182		76	
MODA	NË KRIME		NË KUNDËRVAJTJE	
	X			
MODA PËR KRIMET	KRIME KUNDËR AUTORITETIT TË SHTETIT			
KOEFICIENTI I KRIMINALITETIT	NË SHKALLË RRETHI		NË SHKALLË VENDI	
	107		179	
GJYKUAR/DËNUAR	GJYKUAR (GJITHSEJ)		DËNUAR (GJITHSEJ)	
	318		276	
NGA TË DËNUARIT	TË MITUR		FEMRA	
	8		16	
ÇËSHTJE PENALE TË APELUARA	LËNË NË FUQI		NDRYSHUAR	
	0		0	
ÇËSHTJE CIVILE	PËRFUNDUAR		PAPËRFUNDUAR	
	659		279	
	PADI			
	CIVILE NË PËRGJITHËSI	FAMILJARE	ADMINISTRATIVE	TREGTARE
	82	386	1	2
	KËRKESA			
CIVILE NË PËRGJITHËSI	FAMILJARE	ADMINISTRATIVE	TREGTARE	

	173	15	0	0
MODA SIPAS ÇËSHTJEVE	PADI		KËRKESA	
	X			
MODA SIPAS PADIVE	FAMILJARE			
MODA SIPAS KËRKESAVE	CIVILE NË PËRGJITHËSI			
APELIME CIVILE	LËNË NË FUQI		NDRYSHUAR	
	0		0	
REKURSE (Gjithsej)	LËNË NË FUQI		NDRYSHUAR	
	0		0	

GJYKATA E SHKALLËS SË PARË E JURIDIKSIONIT TË PËRGJITHSHËM DURRËS

NR I GJYQTARËVE	21	
	FEMRA	MESHKUJ
	8	13
ÇËSHTJE PENALE	PËRFUNDUAR	PAPËRFUNDUAR
	1182	480
ÇËSHTJE TË ANKIMUARA	ANKIMUAR NGA PROKURORI	ANKIMUAR NGA PALA
	86	205
ÇËSHTJE TË PËRFUNDUARA	KRIME	KUNDËRVAJTJE
	1114	68
MODA	NË KRIME	NË KUNDËRVAJTJE
	X	
MODA PËR KRIMET	KRIME KUNDËR AUTORITETIT TË SHTETIT	
KOEFIICIENTI I KRIMINALITETIT	NË SHKALLË RRETHI	NË SHKALLË VENDI
	231	179
GJYKUAR/DËNUAR	GJYKUAR (GJITHSEJ)	DËNUAR (GJITHSEJ)
	1,327	1,242
NGA TË DËNUARIT	TË MITUR	FEMRA
	21	69
ÇËSHTJE PENALE TË APELUARA	LËNË NË FUQI	NDRYSHUAR
	2	0
ÇËSHTJE CIVILE	PËRFUNDUAR	PAPËRFUNDUAR
	3,271	2,180

	PADI			
	CIVILE NË PËRGJITHËSI	FAMILJARE	ADMINISTRATIVE	TREGTARE
	603	1,404	0	2
	KËRKESA			
	CIVILE NË PËRGJITHËSI	FAMILJARE	ADMINISTRATIVE	TREGTARE
1,162	99	0	1	
MODA SIPAS ÇËSHTJEVE	PADI		KËRKESA	
	X			
MODA SIPAS PADIVE	FAMILJARE			
MODA SIPAS KËRKESAVE	CIVILE NË PËRGJITHËSI			
APELIME CIVILE	LËNË NË FUQI		NDRYSHUAR	
	3		7	
REKURSE (Gjithsej)	LËNË NË FUQI		NDRYSHUAR	
	5		7	

GJYKATA E SHKALLËS SË PARË E JURIDIKSIONIT TË PËRGJITHSHËM ELBASAN

NR I GJYQTARËVE	21	
	FEMRA	MESHKUJ
	10	11
ÇËSHTJE PENALE	PËRFUNDUAR	PAPËRFUNDUAR
	684	317
ÇËSHTJE TË ANKIMUARA	ANKIMUAR NGA PROKURORI	ANKIMUAR NGA PALA
	0	0
ÇËSHTJE TË PËRFUNDUARA	KRIME	KUNDËRVAJTJE
	549	135
MODA	NË KRIME	NË KUNDËRVAJTJE
	X	
MODA PËR KRIMET	KRIME KUNDËR AUTORITETIT TË SHTETIT	
KOEICIENTI I KRIMINALITETIT	NË SHKALLË RRETHI	NË SHKALLË VENDI
	121	179
GJYKUAR/DËNUAR	GJYKUAR (GJITHSEJ)	DËNUAR (GJITHSEJ)
	691	662

NGA TË DËNUARIT	TË MITUR		FEMRA	
	13		4	
ÇËSHITJE PENALE TË APELUARA	LËNË NË FUQI		NDRYSHUAR	
	2		0	
ÇËSHITJE CIVILE	PËRFUNDUAR		PAPËRFUNDUAR	
	1,935		1,690	
	PADI			
	CIVILE NË PËRGJITHËSI	FAMILJARE	ADMINISTRATIVE	TREGTARE
	271	773	0	0
	KËRKESA			
	CIVILE NË PËRGJITHËSI	FAMILJARE	ADMINISTRATIVE	TREGTARE
723	168	0	0	
MODA SIPAS ÇËSHITJEVE	PADI		KËRKESA	
			X	
MODA SIPAS PADIVE	FAMILJARE			
MODA SIPAS KËRKESAVE	CIVILE NË PËRGJITHËSI			
APELIME CIVILE	LËNË NË FUQI		NDRYSHUAR	
	6		0	
REKURSE (Gjithsej)	LËNË NË FUQI		NDRYSHUAR	
	8		0	

GJYKATA E SHKALLËS SË PARË E JURIDIKSIONIT TË PËRGJITHSHËM FIER

NR I GJYQTARËVE	17	
	FEMRA	MESHKUJ
	12	5
ÇËSHITJE PENALE	PËRFUNDUAR	PAPËRFUNDUAR
	930	215
ÇËSHITJE TË ANKIMUARA	ANKIMUAR NGA PROKURORI	ANKIMUAR NGA PALA
	5	122
ÇËSHITJE TË PËRFUNDUARA	KRIME	KUNDËRVAJTJE
	824	106
MODA	NË KRIME	NË KUNDËRVAJTJE
	X	

MODA PËR KRIMET	KRIME KUNDËR AUTORITETIT TË SHTETIT			
	NË SHKALLË RRETHI		NË SHKALLË VENDI	
KOEFICIENTI I KRIMINALITETIT	161		179	
GJYKUAR/DËNUAR	GJYKUAR (GJITHSEJ) 921		DËNUAR (GJITHSEJ) 731	
NGA TË DËNUARIT	TË MITUR 20		FEMRA 30	
ÇËSHTJE PENALE TË APELUARA	LËNË NË FUQI 4		NDRYSHUAR 0	
ÇËSHTJE CIVILE	PËRFUNDUAR 1,576		PAPËRFUNDUAR 1,930	
	PADI			
	CIVILE NË PËRGJITHËSI 196	FAMILJARE 962	ADMINISTRATIVE 1	TREGTARE 0
	KËRKESA			
	CIVILE NË PËRGJITHËSI 394	FAMILJARE 22	ADMINISTRATIVE 0	TREGTARE 1
	MODA SIPAS ÇËSHTJEVE	PADI X		KËRKESA
MODA SIPAS PADIVE	FAMILJARE			
MODA SIPAS KËRKESAVE	CIVILE NË PËRGJITHËSI			
APELIME CIVILE	LËNË NË FUQI 3		NDRYSHUAR 0	
REKURSE (Gjithsej)	LËNË NË FUQI 7		NDRYSHUAR 0	

GJYKATA E SHKALLËS SË PARË E JURIDIKSIONIT TË PËRGJITHSHËM GJIROKASTËR

NR I GJYQTARËVE	8	
	FEMRA	MESHKUJ
	5	3
ÇËSHTJE PENALE	PËRFUNDUAR	PAPËRFUNDUAR
	299	254

ÇËSHITJE TË ANKIMUARA	ANKIMUAR NGA PROKURORI		ANKIMUAR NGA PALA	
	15		19	
ÇËSHITJE TË PËRFUNDUARA	KRIME		KUNDËRVAJTJE	
	199		100	
MODA	NË KRIME		NË KUNDËRVAJTJE	
	X			
MODA PËR KRIMET	KRIME KUNDËR AUTORITETIT TË SHTETIT			
KOEFIÇIENTI I KRIMINALITETIT	NË SHKALLË RRETHI		NË SHKALLË VENDI	
	140		179	
GJYKUAR/DËNUAR	GJYKUAR (GJITHSEJ)		DËNUAR (GJITHSEJ)	
	293		233	
NGA TË DËNUARIT	TË MITUR		FEMRA	
	0		0	
ÇËSHITJE PENALE TË APELUARA	LËNË NË FUQI		NDRYSHUAR	
	0		0	
ÇËSHITJE CIVILE	PËRFUNDUAR		PAPËRFUNDUAR	
	672		777	
	PADI			
	CIVILE NË PËRGJITHËSI	FAMILJARE	ADMINISTRATIVE	TREGTAR E
	71	230	6	0
	KËRKESA			
	CIVILE NË PËRGJITHËSI	FAMILJARE	ADMINISTRATIVE	TREGTAR E
352	13	0	0	
MODA SIPAS ÇËSHITJEVE	PADI		KËRKESA	
	X			
MODA SIPAS PADIVE	FAMILJARE			
MODA SIPAS KËRKESAVE	CIVILE NË PËRGJITHËSI			
APELIME CIVILE	LËNË NË FUQI		NDRYSHUAR	
	3		1	
REKURSE (Gjithsej)	LËNË NË FUQI		NDRYSHUAR	
	3		1	

GJYKATA E SHKALLËS SË PARË E JURIDIKSIONIT TË PËRGJITHSHËM KORÇË

NR I GJYQTARËVE	18			
	FEMRA		MESHKUJ	
	11		7	
ÇËSHTJE PENALE	PËRFUNDUAR		PAPËRFUNDUAR	
	675		288	
ÇËSHTJE TË ANKIMUARA	ANKIMUAR NGA PROKURORI		ANKIMUAR NGA PALA	
	7		31	
ÇËSHTJE TË PËRFUNDUARA	KRIME		KUNDËRVAJTJE	
	494		181	
MODA	NË KRIME		NË KUNDËRVAJTJE	
	X			
MODA PËR KRIMET	KRIME KUNDËR AUTORITETIT TË SHTETIT			
KOEICIENTI I KRIMINALITETIT	NË SHKALLË RRETHI		NË SHKALLË VENDI	
	143		179	
GJYKUAR/DËNUAR	GJYKUAR (GJITHSEJ)		DËNUAR (GJITHSEJ)	
	775		697	
NGA TË DËNUARIT	TË MITUR		FEMRA	
	4		39	
ÇËSHTJE PENALE TË APELUARA	LËNË NË FUQI		NDRYSHUAR	
	2		0	
ÇËSHTJE CIVILE	PËRFUNDUAR		PAPËRFUNDUAR	
	1,186		1,192	
	PADI			
	CIVILE NË PËRGJITHËSI	FAMILJARE	ADMINISTRATIVE	TREGTARE
	297	449	0	2
	KËRKESA			
CIVILE NË PËRGJITHËSI	FAMILJARE	ADMINISTRATIVE	TREGTARE	
369	69	0	0	
MODA SIPAS ÇËSHTJEVE	PADI		KËRKESA	
	X			
MODA SIPAS PADIVE	FAMILJARE			
MODA SIPAS	CIVILE NË PËRGJITHËSI			

KËRKESAVE		
APELIME CIVILE	LËNË NË FUQI	NDRYSHUAR
	2	1
REKURSE (Gjithsej)	LËNË NË FUQI	NDRYSHUAR
	4	1

GJYKATA E SHKALLËS SË PARË E JURIDIKSIONIT TË PËRGJITHSHËM KUKËS

NR I GJYQTARËVE	9			
	FEMRA		MESHKUJ	
	6		3	
ÇËSHTJE PENALE	PËRFUNDUAR		PAPËRFUNDUAR	
	269		66	
ÇËSHTJE TË ANKIMUARA	ANKIMUAR NGA PROKURORI		ANKIMUAR NGA PALA	
	9		60	
ÇËSHTJE TË PËRFUNDUARA	KRIME		KUNDËRVAJTJE	
	217		52	
MODA	NË KRIME		NË KUNDËRVAJTJE	
	X			
MODA PËR KRIMET	KRIME KUNDËR PASURISË DHE NË SFERËN EKONOMIKE			
KOEFICIENTI I KRIMINALITETIT	NË SHKALLË RRETHI		NË SHKALLË VENDI	
	192		179	
GJYKUAR/DËNUAR	GJYKUAR (GJITHSEJ)		DËNUAR (GJITHSEJ)	
	292		244	
NGA TË DËNUARIT	TË MITUR		FEMRA	
	3		5	
ÇËSHTJE PENALE TË APELUARA	LËNË NË FUQI		NDRYSHUAR	
	2		0	
ÇËSHTJE CIVILE	PËRFUNDUAR		PAPËRFUNDUAR	
	487		197	
	PADI			
	CIVILE NË PËRGJITHËSI	FAMILJARE	ADMINISTRATIVE	TREGTARE
	76	158	0	0
	KËRKESA			
CIVILE NË PËRGJITHËSI	FAMILJARE	ADMINISTRATIVE	TREGTARE	

	233	20	0	0
MODA SIPAS ÇËSHTJEVE	PADI		KËRKESA	
			X	
MODA SIPAS PADIVE	FAMILJARE			
MODA SIPAS KËRKESAVE	CIVILE NË PËRGJITHËSI			
APELIME CIVILE	LËNË NË FUQI		NDRYSHUAR	
	1		0	
REKURSE (Gjithsej)	LËNË NË FUQI		NDRYSHUAR	
	3		0	

GJYKATA E SHKALLËS SË PARË E JURIDIKSIONIT TË PËRGJITHSHËM LEZHË

NR I GJYQTARËVE	16	
	FEMRA	MESHKUJ
ÇËSHTJE PENALE	7	9
	PËRFUNDUAR	PAPËRFUNDUAR
	509	161
ÇËSHTJE TË ANKIMUARA	ANKIMUAR NGA PROKURORI	ANKIMUAR NGA PALA
	0	0
ÇËSHTJE TË PËRFUNDUARA	KRIME	KUNDËRVAJTJE
	451	58
MODA	NË KRIME	NË KUNDËRVAJTJE
	X	
MODA PËR KRIMET	KRIME KUNDËR AUTORITETIT TË SHTETIT	
KOEFIÇIENTI I KRIMINALITETIT	NË SHKALLË RRETHI	NË SHKALLË VENDI
	197	179
GJYKUAR/DËNUAR	GJYKUAR (GJITHSEJ)	DËNUAR (GJITHSEJ)
	556	496
NGA TË DËNUARIT	TË MITUR	FEMRA
	10	2
ÇËSHTJE PENALE TË APELUARA	LËNË NË FUQI	NDRYSHUAR
	3	0
ÇËSHTJE CIVILE	PËRFUNDUAR	PAPËRFUNDUAR

	1,606		702	
	PADI			
	CIVILE NË PËRGJITHËSI	FAMILJARE	ADMINISTRATIVE	TREGTARE
	232	930	30	0
	KËRKESA			
	CIVILE NË PËRGJITHËSI	FAMILJARE	ADMINISTRATIVE	TREGTARE
	389	24	0	1
MODA SIPAS ÇËSHTJEVE	PADI		KËRKESA	
	X			
MODA SIPAS PADIVE	FAMILJARE			
MODA SIPAS KËRKESAVE	CIVILE NË PËRGJITHËSI			
APELIME CIVILE	LËNË NË FUQI		NDRYSHUAR	
	0		0	
REKURSE (Gjithsej)	LËNË NË FUQI		NDRYSHUAR	
	3		0	

GJYKATA E SHKALLËS SË PARË E JURIDIKSIONIT TË PËRGJITHSHËM SARANDË

NR I GJYQTARËVE	10	
	FEMRA	MESHKUJ
	2	8
ÇËSHTJE PENALE	PËRFUNDUAR	PAPËRFUNDUAR
	290	61
ÇËSHTJE TË ANKIMUARA	ANKIMUAR NGA PROKURORI	ANKIMUAR NGA PALA
	2	44
ÇËSHTJE TË PËRFUNDUARA	KRIME	KUNDËRVAJTJE
	235	55
MODA	NË KRIME	NË KUNDËRVAJTJE
	X	
MODA PËR KRIMET	KRIME KUNDËR AUTORITETIT TË SHTETIT	
KOEFICIENTI I KRIMINALITETIT	NË SHKALLË RRETHI	NË SHKALLË VENDI
	158	179

GJYKUAR/DËNUAR	GJYKUAR (GJITHSEJ)		DËNUAR (GJITHSEJ)	
	293		257	
NGA TË DËNUARIT	TË MITUR		FEMRA	
	0		8	
ÇËSHTJE PENALE TË APELUARA	LËNË NË FUQI		NDRYSHUAR	
	1		0	
ÇËSHTJE CIVILE	PËRFUNDUAR		PAPËRFUNDUAR	
	1,054		640	
	PADI			
	CIVILE NË PËRGJITHËSI	FAMILJARE	ADMINISTRATIVE	TREGTARE
	248	290	0	4
	KËRKESA			
	CIVILE NË PËRGJITHËSI	FAMILJARE	ADMINISTRATIVE	TREGTARE
460	52	0	0	
MODA SIPAS ÇËSHTJEVE	PADI		KËRKESA	
			X	
MODA SIPAS PADIVE	FAMILJARE			
MODA SIPAS KËRKESAVE	CIVILE NË PËRGJITHËSI			
APELIME CIVILE	LËNË NË FUQI		NDRYSHUAR	
	2		0	
REKURSE (Gjithsej)	LËNË NË FUQI		NDRYSHUAR	
	3		0	

GJYKATA E SHKALLËS SË PARË E JURIDIKSIONIT TË PËRGJITHSHËM SHKODËR

NR I GJYQTARËVE	17	
	FEMRA	MESHKUJ
	9	8
ÇËSHTJE PENALE	PËRFUNDUAR	PAPËRFUNDUAR
	762	170
ÇËSHTJE TË ANKIMUARA	ANKIMUAR NGA PROKURORI	ANKIMUAR NGA PALA
	43	250
ÇËSHTJE TË	KRIME	KUNDËRVAJTJE

PËRFUNDUARA	640			122
MODA	NË KRIME			NË KUNDËRVAJTJE
	X			
MODA PËR KRIMET	KRIME KUNDËR AUTORITETIT TË SHTETIT			
KOEFICIENTI I KRIMINALITETIT	NË SHKALLË RRETHI			NË SHKALLË VENDI
	184			179
GJYKUAR/DËNUAR	GJYKUAR (GJITHSEJ)			DËNUAR (GJITHSEJ)
	832			794
NGA TË DËNUARIT	TË MITUR			FEMRA
	30			64
ÇËSHTJE PENALE TË APELUARA	LËNË NË FUQI			NDRYSHUAR
	5			0
ÇËSHTJE CIVILE	PËRFUNDUAR			PAPËRFUNDUAR
	1,170			1,093
	PADI			
	CIVILE NË PËRGJITHËSI	FAMILJARE	ADMINISTRATIVE	TREGTARE
	233	447	2	0
	KËRKESA			
	CIVILE NË PËRGJITHËSI	FAMILJARE	ADMINISTRATIVE	TREGTARE
413	75	0	0	
MODA SIPAS ÇËSHTJEVE	PADI			KËRKESA
				X
MODA SIPAS PADIVE	FAMILJARE			
MODA SIPAS KËRKESAVE	CIVILE NË PËRGJITHËSI			
APELIME CIVILE	LËNË NË FUQI			NDRYSHUAR
	6			1
REKURSE (Gjithsej)	LËNË NË FUQI			NDRYSHUAR
	11			1

GJYKATA E SHKALLËS SË PARË E JURIDIKSIONIT TË PËRGJITHSHËM TIRANË

NR I GJYQTARËVE	75	
	FEMRA	MESHKUJ

	39	36		
ÇËSHITJE PENALE	PËRFUNDUAR	PAPËRFUNDUAR		
	2,863	1,174		
ÇËSHITJE TË ANKIMUARA	ANKIMUAR NGA PROKURORI	ANKIMUAR NGA PALA		
	85	252		
ÇËSHITJE TË PËRFUNDUARA	KRIME	KUNDËRVAJTJE		
	2,541	322		
MODA	NË KRIME	NË KUNDËRVAJTJE		
	X			
MODA PËR KRIMET	KRIME KUNDËR AUTORITETIT TË SHITETIT			
KOEFIÇENTI I KRIMINALITETIT	NË SHKALLË RRETHI	NË SHKALLË VENDI		
	205	179		
GJYKUAR/DËNUAR	GJYKUAR (GJITHSEJ)	DËNUAR (GJITHSEJ)		
	2,098	1,963		
NGA TË DËNUARIT	TË MITUR	FEMRA		
	119	267		
ÇËSHITJE PENALE TË APELUARA	LËNË NË FUQI	NDRYSHUAR		
	7	0		
ÇËSHITJE CIVILE	PËRFUNDUAR	PAPËRFUNDUAR		
	15,785	13,763		
	PADI			
	CIVILE NË PËRGJITHËSI	FAMILJARE	ADMINISTRATIVE	TREGTARE
	4,073	3,624	0	384
	KËRKESA			
	CIVILE NË PËRGJITHËSI	FAMILJARE	ADMINISTRATIVE	TREGTARE
6,979	709	0	16	
MODA SIPAS ÇËSHITJEVE	PADI		KËRKESA	
			X	
MODA SIPAS PADIVE	CIVILE NË PËRGJITHËSI			
MODA SIPAS KËRKESAVE	CIVILE NË PËRGJITHËSI			
APELIME CIVILE	LËNË NË FUQI	NDRYSHUAR		
	18	26		
REKURSE (Gjithsej)	LËNË NË FUQI	NDRYSHUAR		
	28	26		

GJYKATA E SHKALLËS SË PARË E JURIDIKSIONIT TË PËRGJITHSHËM VLORE

NR I GJYQTARËVE	16			
	FEMRA		MESHKUJ	
	8		8	
ÇËSHTJE PENALE	PËRFUNDUAR		PAPËRFUNDUAR	
	628		97	
ÇËSHTJE TË ANKIMUARA	ANKIMUAR NGA PROKURORI		ANKIMUAR NGA PALA	
	15		74	
ÇËSHTJE TË PËRFUNDUARA	KRIME		KUNDËRVAJTJE	
	568		60	
MODA	NË KRIME		NË KUNDËRVAJTJE	
	X			
MODA PËR KRIMET	KRIME KUNDËR AUTORITETIT TË SHTETIT			
KOEFIÇIENTI I KRIMINALITETIT	NË SHKALLË RRETHI		NË SHKALLË VENDI	
	235		179	
GJYKUAR/DËNUAR	GJYKUAR (GJITHSEJ)		DËNUAR (GJITHSEJ)	
	763		669	
NGA TË DËNUARIT	TË MITUR		FEMRA	
	9		19	
ÇËSHTJE PENALE TË APELUARA	LËNË NË FUQI		NDRYSHUAR	
	4		0	
ÇËSHTJE CIVILE	PËRFUNDUAR		PAPËRFUNDUAR	
	2,119		1,404	
	PADI			
	CIVILE NË PËRGJITHËSI	FAMILJARE	ADMINISTRATIVE	TREGTARE
	768	765	0	5
	KËRKESA			
	CIVILE NË PËRGJITHËSI	FAMILJARE	ADMINISTRATIVE	TREGTARE
513	68	0	0	
MODA SIPAS	PADI		KËRKESA	

ÇËSHITJEVE	X	
MODA SIPAS PADIVE	CIVILE NË PËRGJITHËSI	
MODA SIPAS KËRKESAVE	CIVILE NË PËRGJITHËSI	
APELIME CIVILE	LËNË NË FUQI	NDRYSHUAR
	0	1
REKURSE (Gjithsej)	LËNË NË FUQI	NDRYSHUAR
	4	1

GJYKATA E POSAÇME PËR KORRUPSIONIN DHE KRIMIN E ORGANIZUAR

NR I GJYQTARËVE	14	
	FEMRA	MESHKUJ
	9	5
ÇËSHITJE PENALE	PËRFUNDUAR	PAPËRFUNDUAR
	82	79
ÇËSHITJE TË ANKIMUARA	ANKIMUAR NGA PROKURORI	ANKIMUAR NGA PALA
	0	0
ÇËSHITJE TË PËRFUNDUARA	KRIME	KUNDËRVAJTJE
	71	11
MODA	NË KRIME	NË KUNDËRVAJTJE
	X	
MODA PËR KRIMET	KRIME KUNDËR AUTORITETIT TË SHTETIT	
KOEFIÇIENTI I KRIMINALITETIT	NË SHKALLË RRETHI	NË SHKALLË VENDI
	X	179
GJYKUAR/DËNUAR	GJYKUAR	DËNUAR
	243	198
NGA TË DËNUARIT	TË MITUR	FEMRA
	0	37
ÇËSHITJE PENALE TË APELUARA	LËNË NË FUQI	NDRYSHUAR
	31	4
REKURSE	LËNË NË FUQI	NDRYSHUAR
	31	4

GJYKATA ADMINISTRATIVE E SHKALLËS SË PARË TIRANË

NR I GJYQTARËVE	24			
	FEMRA		MESHKUJ	
	10		14	
ÇËSHTJE CIVILE	PËRFUNDUAR		PAPËRFUNDUAR	
	10,643		7,209	
	PADI			
	CIVILE NË PËRGJITHËSI	FAMILJARE	ADMINISTRATIVE	TREGTAR E
	0	0	4,886	0
	KËRKESA			
	CIVILE NË PËRGJITHËSI	FAMILJARE	ADMINISTRATIVE	TREGTAR E
	0	0	5,757	0
MODA SIPAS ÇËSHTJEVE	PADI		KËRKESA	
			X	
MODA SIPAS PADIVE	ADMINISTRATIVE			
MODA SIPAS KËRKESAVE	ADMINISTRATIVE			
APELIME ADMINISTRATIVE	LËNË NË FUQI		NDRYSHUAR	
	46		44	
REKURSE	LËNË NË FUQI		NDRYSHUAR	
	46		44	

GJYKATA ADMINISTRATIVE E SHKALLËS SË PARË LUSHNJË

NR I GJYQTARËVE	16			
	FEMRA		MESHKUJ	
	7		9	
ÇËSHTJE CIVILE	PËRFUNDUAR		PAPËRFUNDUAR	
	2,182		1,587	
	PADI			
	CIVILE NË PËRGJITHËSI	FAMILJARE	ADMINISTRATIVE	TREGTARE
	0	0	1,554	0
	KËRKESA			
	CIVILE NË PËRGJITHËSI	FAMILJARE	ADMINISTRATIVE	TREGTARE
	0	0	628	0
MODA SIPAS ÇËSHTJEVE	PADI		KËRKESA	
	X			
MODA SIPAS PADIVE	ADMINISTRATIVE			
MODA SIPAS KËRKESAVE	ADMINISTRATIVE			
APELIME ADMINISTRATIVE	LËNË NË FUQI		NDRYSHUAR	
	3		5	
REKURSE	LËNË NË FUQI		NDRYSHUAR	
	3		5	

KREU XIV

**❖ STATISTIKAT PËR PROCEDIMET PENALE DHE
DINAMIKËN E TYRE NË PROKURORI & STRUKTURA E
POSAÇME KUNDËR KORRUPSIONIT DHE KRIMIT TË
ORGANIZUAR**

STATISTIKAT PËR PROCEDIMET PENALE DHE DINAMIKËN E TYRE NË PROKURORI PËR VITIN 2025

Prokuroria është organ kushtetues, organizimi dhe funksionimi i së cilës rregullohet me dispozitat e pjesës së dhjetë të Kushtetutës “Prokuroria”, ku janë parashikuar parimet e funksionet e saj si organi që ushtron ndjekjen penale, si dhe përfaqëson akuzën në gjyq në emër të shtetit, merr masa dhe mbikëqyr ekzekutimin e vendimeve penale, drejton dhe kontrollon veprimtarinë e Policisë Gjyqësore. Prokuroria kryen edhe detyra të tjera të caktuara me ligj

Prokuroria i ushtron funksionet e saj në mënyrë të pavarur bazuar në parimet e ligshmërisë, objektivitetit dhe paanshmërisë, duke respektuar parimet e procedimit të drejtë, të barabartë e të rregullt ligjor dhe mbrojtjes të së drejtave, interesave dhe të lirive të ligjshme të njeriut, të bashkëpunojë me të gjithë aktorët e sistemit të drejtësisë për të forcuar zbatimin e ligjit dhe shtetin e së drejtës. Prokuroria organizohet dhe funksionon pranë sistemit gjyqësor. Ligji garanton pavarësinë dhe autonominë e nevojshme për marrjen e vendimeve gjatë ushtrimit të funksionit të saj kushtetues e ligjor.

Prokuroria gjatë vitit 2024 ka filluar kryesisht nga Prokurori **155** procedime penale. Numri i procedimeve të filluara kryesisht gjatë vitit 2024 ka **17 procedime penale më shumë** në krahasim me vitin 2023 ku kemi patur **138 procedime penale**. Viti 2024 ka patur **31 procedime penale më shumë** në krahasim me vitin 2022 ku kemi pasur **124 procedime penale**, në krahasim me vitin 2021 janë **30 procedime penale më shumë**, vit në të cilin ka patur **125 procedime**. Krahasuar me vitin 2020 në të cilin ka patur **59** procedime, janë **96 procedime penale më shumë**.

Në këtë vit, vihet re një ritje e lehtë e procedimeve të filluara kryesisht nga prokuroria, në krahasim me vitet e kaluara.

Kallëzime në prokurori në total **3,407**, janë si më poshtë:

- Filluar kryesisht nga Prokurori **161** çështje
- Nga nëpunësit publikë **895**
- Nga personeli mjekësor **1**
- Nga shtetasit **2,280**
- Për vepra penale që ndiqen me ankim **70** çështje

Referime për :

Ngjarje **2,169**

- Kallëzime nga policia e shtetit **37,186**
- Kallëzime nga policia pyjore **1**
- Nga policia elektrike **8**
- Nga policia financiare **6**
- Nga policia e ndërtimit **96**
- Nga policitë e tjera **566**

të cilat në Total përbëjnë **43,278 kallëzime e referime** për vepra penale në vitin 2025.

Për vepra penale ushtarake janë kallëzuar 5 raste.

Kallëzime nga:

- Filluar kryesisht nga Prokurori Ushtarak 0 çështje
- Nëpunësit publik 3 çështje
- Shtetasit 0 çështje
- Nga personeli mjeksor 0 çështje

Referime për:

- Ngjarje 0 çështje,
- Kallëzime nga Policia Ushtarake 22 çështje
- Kallëzime nga policia e shtetit 0 çështje

të cilat në Total përbëjnë 25 kallëzime e referime për vepra penale ushtarake në vitin 2025.

Krahasuar me katër vitet e mëparshme kemi ndryshim të kallëzimeve e referimeve në Prokurori nga 41,564 në vitin 2021, 38,437 në vitin 2022, 38,665 në vitin 2023, 39,573 në vitin 2024 dhe 43,303 në vitin 2025 për vepra penale dhe vepra penale ushtarake. Shihet se ka rritje të konsiderueshme në kallëzime dhe referime në vitin 2025 në krahasim me vitin e mëparshëm.

Lidhur me veprat penale të parashikuara nga **Kodi Penal Ushtarak** për kallëzimet dhe referimet e veprave penale; 23 në vitin 2021, 29 në vitin 2022, 52 në vitin 2023, 38 në vitin 2024 dhe në vitin 2025, kemi 25 kallëzime dhe referime.

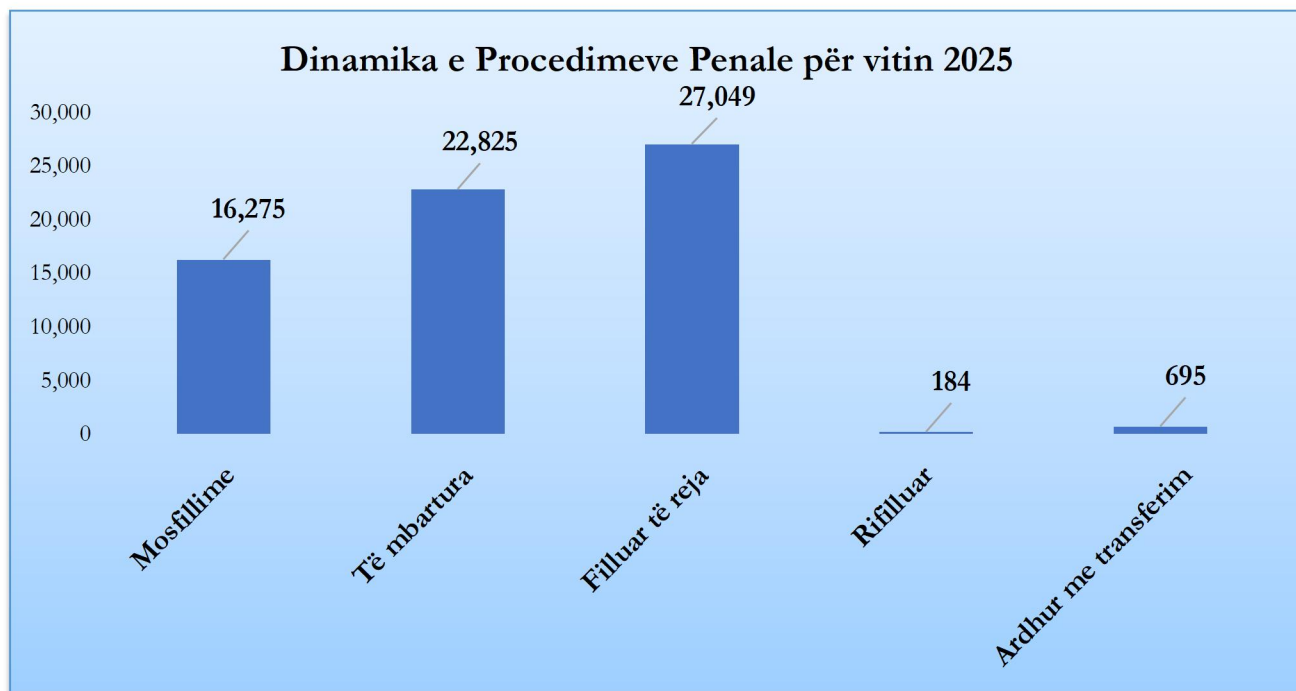
Bazuar në të dhënat e mësipërme gjatë vitit 2025, kemi ulje të veprave penale sipas Kodit Penal Ushtarak për kallëzimet dhe referimet.

Dinamika e procedimeve penale për vitin 2025 është si vijon:

- Mosfilluar 16,275** procedime me 733 persona dhe 0 të arrestuar me burg.
- Të mbartura** nga viti i kaluar 22,825 çështje me 5,376 të pandehur; ndër të cilët 1,268 të arrestuar me burg.
- Filluar të reja 27,049** çështje me 7,332 të pandehur dhe 2,367 të arrestuar me burg.
- Rifilluar (gjithsej) 184** çështje me 9 të pandehur dhe 0 të arrestuar me burg. Nga këto:
 - a) **Rifilluar (të pushuara) 19** çështje me 2 të pandehur dhe 0 të arrestuar me burg.
 - b) **Rifilluar (të pezulluara) 166** çështje me 7 të pandehur dhe 0 të arrestuar me burg.
- Ardhur me transferim 695** çështje me 98 të pandehur dhe 7 të arrestuar me burg.
- Gjithësej në hetim 50,058** çështje (duke mos përfshirë çështjet e mosfilluara) me 12,717 të pandehur dhe 3,635 të arrestuar me burg.

Në total përbëjnë 50,753 çështje me 12,815 të pandehur dhe 3,642 të arrestuar me burg.

Nga 50,753 çështje të regjistruara gjithsej, për 24,491 çështje ka përfunduar hetimi paraprak dhe janë transferuar, si dhe 26,262 çështje janë në hetim.



Në lidhje me mënyrën e përfundimit të hetimeve paraprake kemi këto të dhëna:

- Pushuar 6,754 çështje me 97 të pandehur dhe 2 të arrestuar me burg.
- Pezulluar 6,804 çështje me 0 të pandehur dhe 0 të arrestuar me burg.
- Transferuar 534 çështje me 32 të pandehur dhe 31 të arrestuar me burg.
- Dërguar në gjykatë për gjykim 10,399 çështje me 12,249 të pandehur, ku 2,563 persona të arrestuar me burg.

Lidhur me çështjet për të cilat është pushuar çështja ose akuza mund të themi se nga 6,754 çështje të pushuara kemi këto të dhëna:

- Mungesë fakti 2,531 çështje
- Mungesë prove 391 çështje
- Për shkaqe të tjera 3,832 çështje
- Në total 6,754 çështje ose akuza të pushuara

Lidhur me çështjet për të cilat është pezulluar çështja, mund të themi se nga 6,804 çështje të pezulluara:

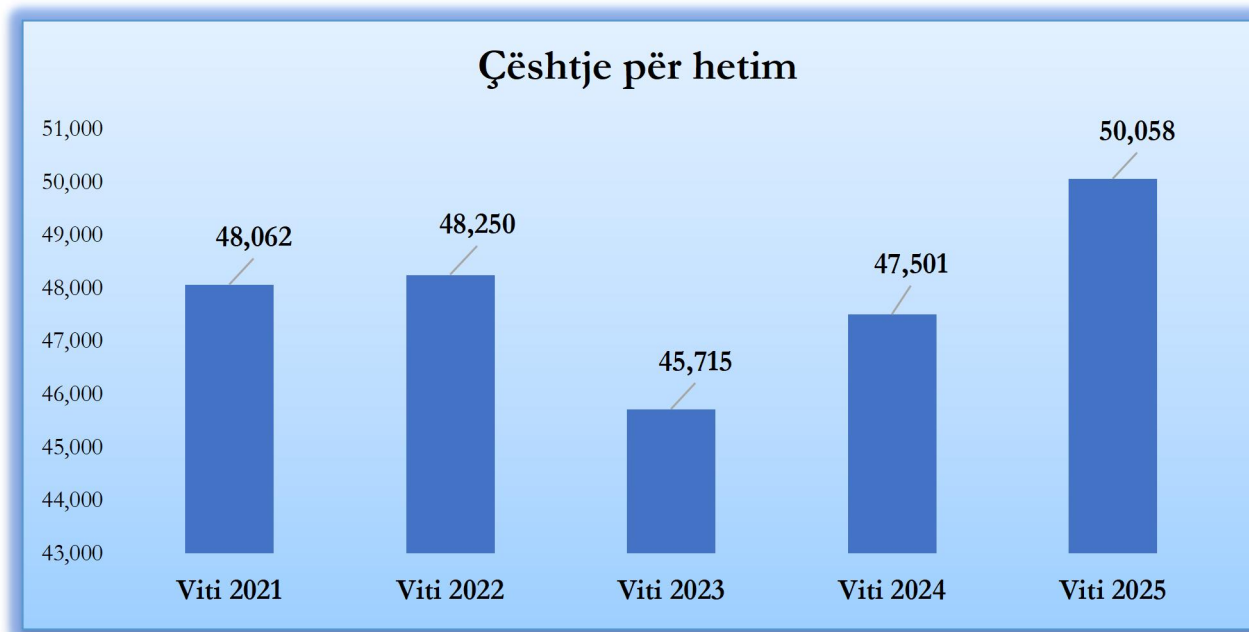
- Autori nuk dihet 6,802 çështje
- I pandehuri sëmurë 2 çështje

Krahasuar me katër vitet e kaluara rezulton një **luhatje e ndjeshme e çështjeve për hetim gjatë një viti**: 48,062 çështje për hetim në vitin 2021, 48,749 në vitin 2022, 45,715 çështje për hetim në vitin 2023, 47,501 çështje për hetim në vitin 2024 dhe 50,058 çështje për hetim në vitin 2025. Duke bërë një analizë të këtyre shifrave, kemi rreth 4% rritje krahasuar me vitin 2021, rreth 3% rritje krahasuar me vitin 2022 dhe rreth 10% rritje krahasuar me vitin 2023.

Si konkluzion mund të themi se duke pasur parasysh që për vitin 2025 janë në hetim 50,058 çështje, në krahasim me vitin 2024 ku kemi pasur 47,501 çështje, rezulton se ka një rritje prej 5,4% të çështjeve për hetim gjatë vitit 2025.

Në mënyrë tabelare dhe grafike të dhënat e çështjeve për hetim në 5 vitet e fundit janë:

Viti	2021	2022	2023	2024	2025
Çështje të regjistruara për Hetim	48,062	48,250	45,715	47,501	50,058



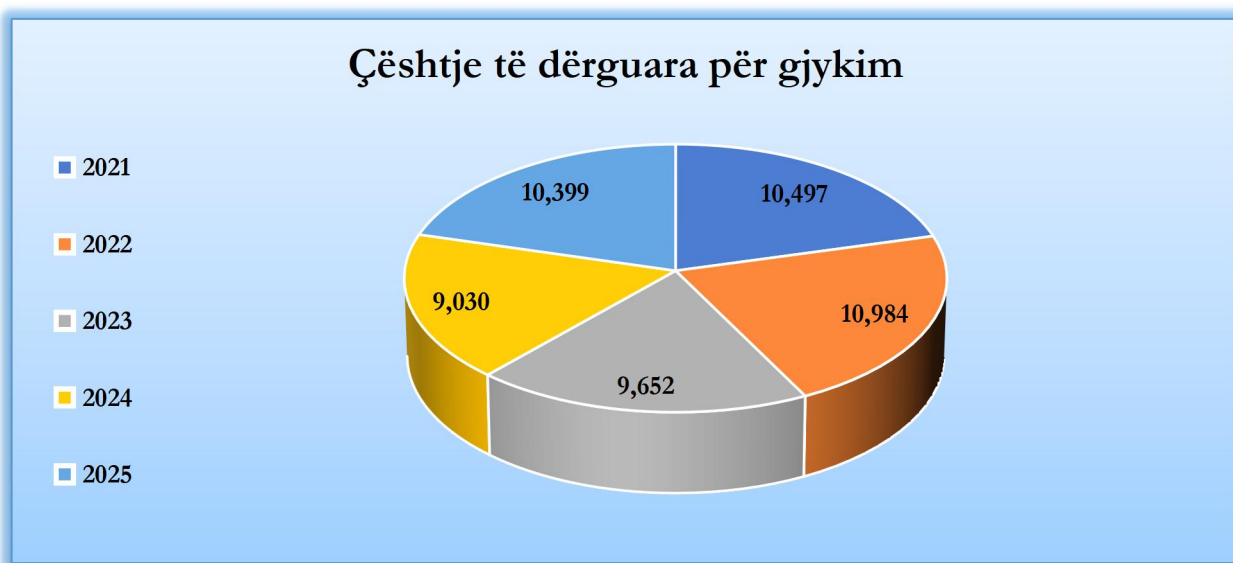
Çështjet e dërguara për gjykim gjatë vitit 2025 janë 10,399 çështje, për vitin 2024 janë 9,030 çështje, për vitin 2023 janë 9,652 çështje, për vitin 2022 janë 10,984 çështje si dhe për vitin 2021 janë 10,497 çështje. Krahasuar në vite mund të themi se në përgjithësi kemi **luhatje të vogël në rënie e cila ndryshon dhe rritet për vitin 2025** përsa i përket raportit të krahasimit të çështjeve të dërguara në gjyq me numrin total të çështjeve për të cilat kanë përfunduar hetimet paraprake, të cilat

përbëjnë konkretisht: **21.8%** të çështjeve dërgohen për gjykim në vitin 2021, në vitin 2022, **22.8%** e çështjeve të hetuara janë dërguar për gjykim në gjykatë, në vitin 2023, **21,6%** e çështjeve të hetuara janë dërguar për gjykim në gjykatë, në vitin 2024, **19%** e çështjeve të hetuara janë dërguar për gjykim në gjykatë dhe në vitin 2025, **20.8%** e çështjeve të hetuara janë dërguar për gjykim në gjykata.

Në këtë vit, kemi një numër në ulje të çështjeve të dërguara në gjykatë në krahasim me vitet e kaluara.

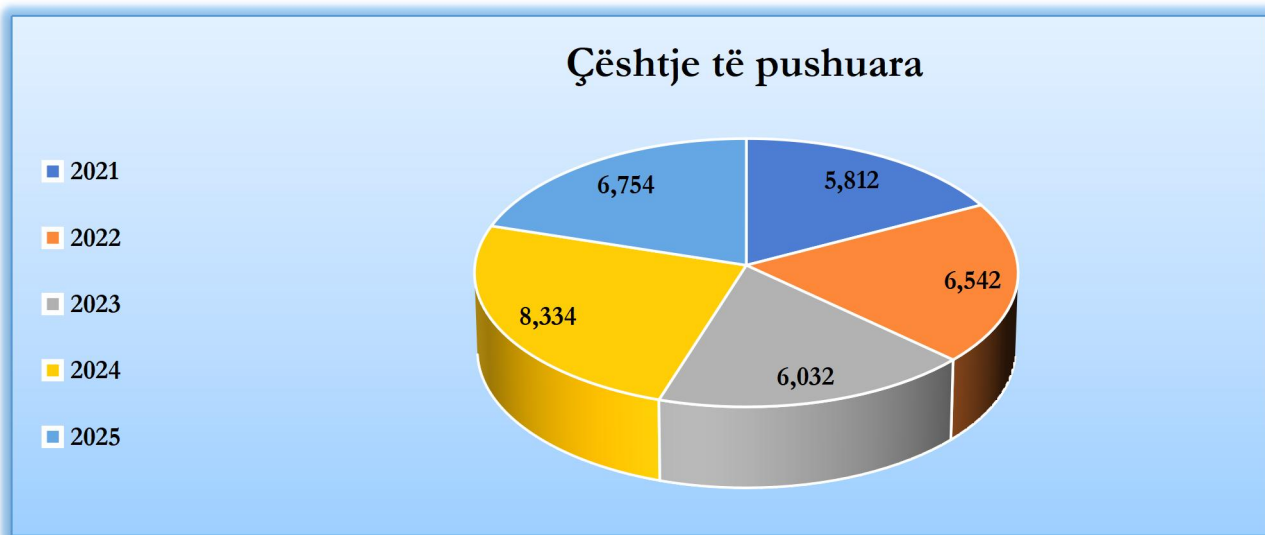
Në mënyrë tabelare dhe grafike të dhënat e çështjeve të dërguara në gjyq për 5 vitet e fundit janë:

Viti	2021	2022	2023	2024	2025
Çështje të dërguara për gjykim	10,497	10,984	9,652	9,030	10,399



Në mënyrë tabelare dhe grafike kemi të dhënat për çështje të pushuara dhe të pezulluara sipas tabelave:

Viti	2021	2022	2023	2024	2025
Çështje të pushuara	5,812	6,542	6,032	8,334	6,754



Viti	2021	2022	2023	2024	2025
Çështje të pezulluara	8,664	7,764	7,036	6,617	6,804



Numri i çështjeve të pushuara krahasuar me vitet 2021, 2022, 2023, 2024 dhe 2025 është si vijon: Për vitin 2025 në krahasim me vitin 2021 janë pushuar **942** çështje më shumë, në krahasim me

vitin 2022 janë pushuar **212** çështje më shumë, krahasuar me vitin 2023 janë pushuar **722** çështje më shumë dhe lidhur me vitin 2024, janë pushuar **1,580** çështje më pak nga ana e prokurorive.

Si konkluzion: Numri i çështjeve të pushuara për vitin 2025, ka pasur **1,580** çështje më pak të pushuara se në vitin 2024.

Për sa i përket pezullimeve për vitin 2025, janë **1,860** çështje të pezulluara më pak se në vitin 2021, **960** çështje të pezulluara më pak se në vitin 2022, **232** çështje të pezulluara më pak se në vitin 2023 dhe **187** çështje të pezulluara më shumë se në vitin 2024.

Si konkluzion: Numri i çështjeve të pezulluara për vitin 2025 ka pësuar rritje prej **187** çështjesh më shumë të pezulluara se në vitin 2024.

Në këtë vit, kemi një numër në ulje të ndjeshme të çështjeve të pushuara dhe një rritje të lehtë të çështjeve të pezulluara në krahasim me vitet e kaluara.

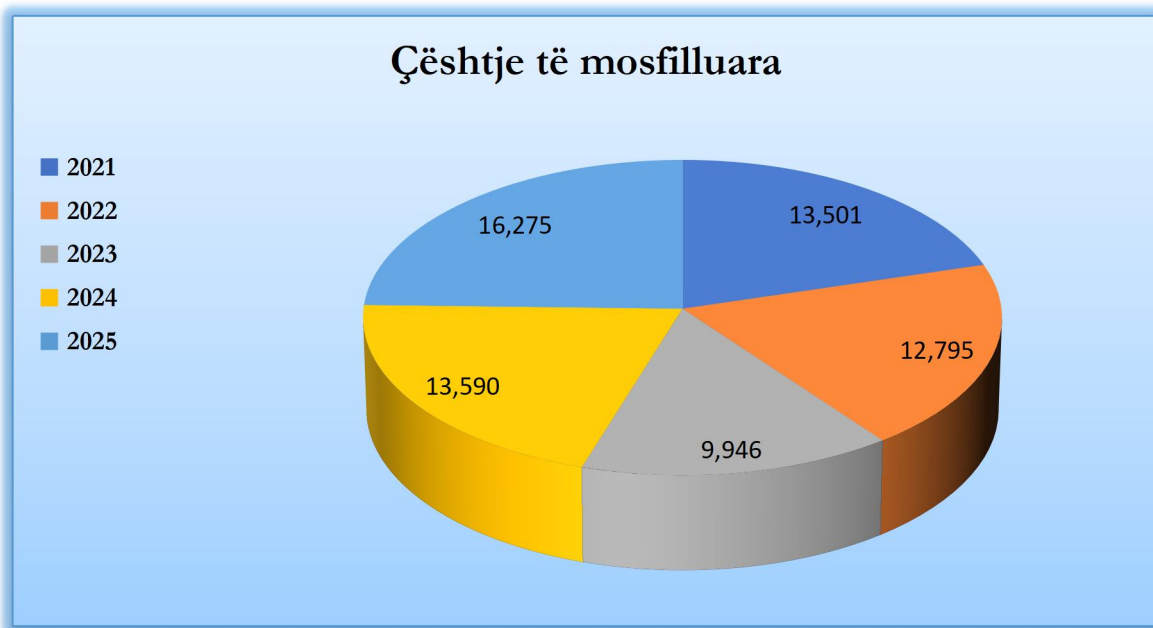
Edhe numri i çështjeve të mosfilluara ka ngritje graduale vitet e fundit, për vitin 2021 rezultojnë 13,501 procedime të mosfilluara, për vitin 2022 rezultojnë 12,795 procedime të mosfilluara, për vitin 2023 kemi 9,946 procedime të mosfilluara, për vitin 2024 kemi 13,590 procedime të mosfilluara dhe për vitin 2025 kemi 16,275 procedime të mosfilluara. Pra, kemi një rritje të mosfillimeve me një diferencë të konsiderueshme në vitin 2025 krahasuar vitet e kaluara.

Në vitin 2025 krahasimisht me 4 vitet paraardhëse kemi: 2,774 mosfillime procedimesh më shumë se në vitin 2021, 3,480 mosfillime procedimesh më shumë se në vitin 2022, 6,329 procedime të mosfilluara më shumë se në vitin 2023 dhe 2,685 procedime të mosfilluara më shumë se në vitin 2024.

Si konkluzion: Numri i çështjeve të mosfilluara ka pësuar një rritje nga viti në vit dhe në vitin 2025 ka pësuar rritje dhe ka patur **16,275** mosfillime procedimesh.

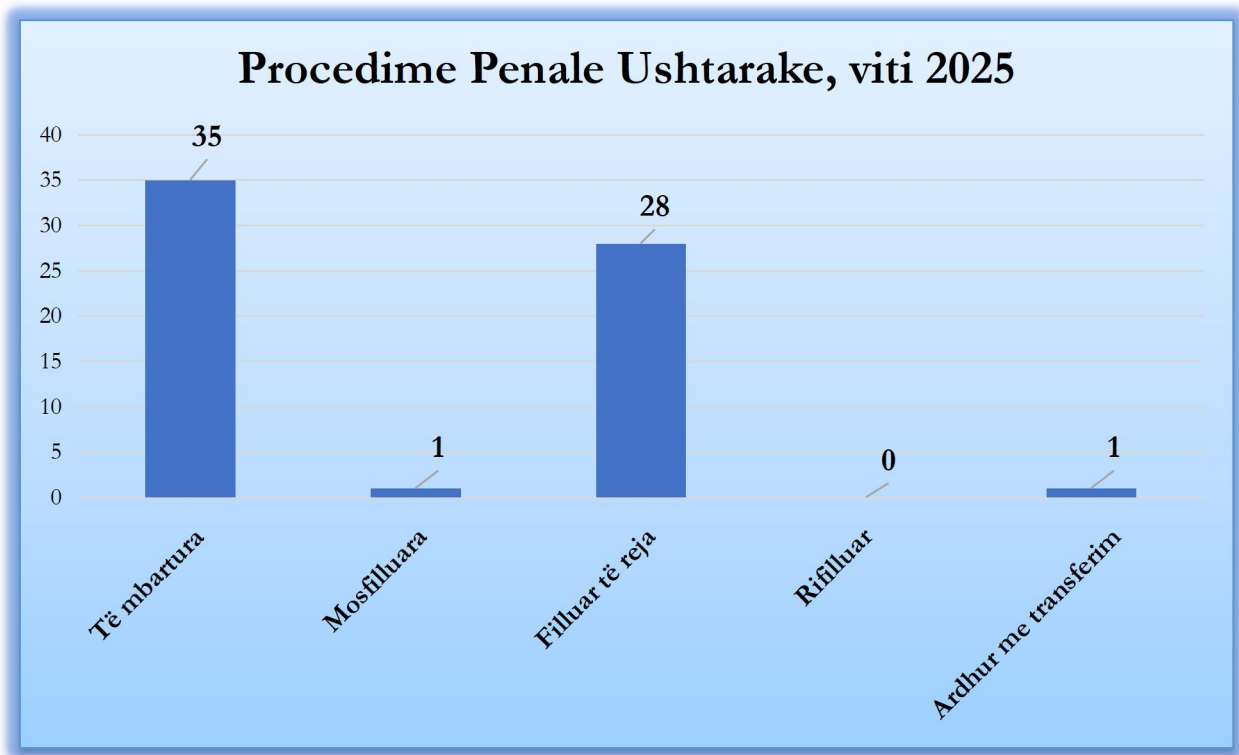
Në mënyrë tabelare dhe grafike kemi pasqyruar çështjet e mosfilluara:

Viti	2021	2022	2023	2024	2025
Çështje të mosfilluara	13,501	12,795	9,946	13,590	16,275



Procedimet penale për vitin 2025 sipas veprave penale ushtarake paraqesin situatën e mëposhtme:

- Të mbartura** nga viti i kaluar, **35** çështje me **11** të pandehur dhe **0** arrestuar me burg.
- Mosfilluara 1** procedime me **0** të pandehur dhe **0** arrestuar me burg.
- Filluar të reja 28** çështje me **13** të pandehur dhe asnjë i arrestuar me burg.
- Rifilluar 0** çështje me **0** të pandehur dhe asnjë i arrestuar me burg.
- Ardhur me transferim 1** çështje me **0** të pandehur dhe asnjë i arrestuar me burg.



Në total përbëjnë 64 çështje, me 24 të pandehur dhe 0 arrestuar me burg. Nga 64 çështjet e regjistruara për 30 çështje ka përfunduar hetimi paraprak dhe 34 çështje janë në hetim.

Në lidhje me mënyrën e përfundimit të hetimeve paraprake për 30 çështjet penale ushtarake kemi këto të dhëna:

- Pushuar 6 çështje me 0 të pandehur dhe asnjë të arrestuar me burg.
- Pezulluar 0 çështje me asnjë të pandehur dhe asnjë të arrestuar me burg.
- Transferuar 0 çështje me asnjë të pandehur dhe asnjë të arrestuar me burg.
- Dërguar në gjykatë për gjykim 24 çështje me 24 të pandehur, 0 të arrestuar me burg.

Lidhur me çështjet për të cilat është pushuar çështja ose akuza mund të themi se nga 6 çështje e pushuara:

- Shkaqe të tjera 5 çështje
- Mungesë fakti 1 çështje

Lidhur me çështjet për të cilat është pezulluar çështja ose akuza mund të themi se nga 0 çështje e pezulluar:

- Autori nuk dihet 0 çështje

Krahasuar me çështjet ushtarake për hetime paraprake në tërësi të përfunduara: **80%** e tyre dërgohen në gjykatë për gjykim, **20 %** janë pushuar, **0%** janë pezulluar dhe **0%** janë transferuar.

Në total sipas Kodit Penal dhe Kodit Penal Ushtarak dinamika e çështjeve dhe mënyra e përfundimit të tyre për vitin 2025 paraqitet si vijon:

- Mosfilluar 16,276** procedime me **733** persona dhe **0** të arrestuar me burg.
- Të mbartura** nga viti i kaluar **22,860** çështje me **5,387** të pandehur; ndër të cilët **1,268** të arrestuar me burg.
- Filluar të reja 27,077** çështje me **7,345** të pandehur dhe **2,367** të arrestuar me burg.
- Rifilluar (gjithsej) 184** çështje me **9** të pandehur dhe **0** të arrestuar me burg. Nga këto:
 - c) **Rifilluar (të pushuara) 19** çështje me **2** të pandehur dhe **0** të arrestuar me burg.
 - d) **Rifilluar (të pezulluara) 166** çështje me **7** të pandehur dhe **0** të arrestuar me burg.
- Ardhur me transferim 696** çështje me **98** të pandehur dhe **7** të arrestuar me burg.
- Gjithësej në hetim 50,121** çështje (**duke mos përfshirë çështjet e mosfilluara**) me **12,741** të pandehur dhe **3,635** të arrestuar me burg.

Në total përbëjnë 50,817 çështje me **12,839** të pandehur dhe **3,642** të arrestuar me burg.

Nga 50,817 çështje të regjistruara gjithsej, për **24,521** çështje ka përfunduar hetimi paraprak dhe janë transferuar, si dhe **26,296** çështje janë në hetim.

Në lidhje me **mënyrën e përfundimit të hetimeve paraprake** të çështjeve penale dhe të çështjeve penale ushtarake kemi këto të dhëna:

- Pushuar 6,760** çështje me **97** të pandehur dhe **2** të arrestuar me burg.
- Pezulluar 6,804** çështje me **0** të pandehur dhe **0** të arrestuar me burg.
- Transferuar 534** çështje me **32** të pandehur dhe **31** të arrestuar me burg.
- Dërguar në gjykatë për gjykim 10,423** çështje me **12,273** të pandehur, ku **2,563** persona të arrestuar me burg.

DINAMIKA E ÇËSHTJEVE PENALE SIPAS PROKURORIVE TË RRETHEVE TË JURIDIKSIONIT TË PËRGJITHSHËM

(Dynamicsof Criminal cases according to District Prosecutor of General Jurisdiction)

Kushtetuta e Republikës së Shqipërisë dhe ligji nr.97/2016 “Për organizimin dhe funksionimin e Prokurorisë në Republikën e Shqipërisë” kanë sanksionuar se prokuroria organizohet dhe funksionon pranë sistemit gjyqësor.

Funksionet e Prokurorisë pranë çdo gjykate të shkallës së parë të juridiksionit të përgjithshëm, ushtrohen nga prokuroritë pranë gjykatës së shkallës së parë. Juridiksioni i tyre shtrihet në territorin e juridiksionit të gjykatës përkatëse, pranë çdo niveli të sistemit gjyqësor. Pranë degëve të gjykatave nuk ngrihen degë të përhershme ose të përkohshme të prokurorisë.

Prokuroritë	Mbartura	Regjistruara	Rifilluar	Gjithsej në Hetim	Pushuar	Pezulluar	Transferuara	Dërguar në gjyq	Gjithsej Përfunduar
Berat	1004	676	0	1680	301	204	14	392	911
Dibër	356	644	12	1012	234	73	12	244	563
Durrës	2193	2573	30	4796	630	687	40	1176	2533
Elbasan	1467	1511	20	2998	394	304	24	667	1389
Fier	2122	1915	30	4067	693	473	39	961	2166
Gjirokastrë	779	774	1	1554	257	119	92	398	866
Korçë	1904	2023	3	3930	710	403	61	898	2072
Kukës	395	662	2	1059	268	37	10	275	590
Lezhë	706	1349	2	2057	258	167	11	492	928
Sarandë	1455	1145	0	2600	160	69	17	292	538
Shkodër	855	1976	16	2847	348	557	38	798	1741
Tiranë	7596	9904	68	17568	2054	3389	136	3246	8825
Vlorë	1993	1897	0	3890	447	322	40	560	1369
TOTALI	22825	27049	184	50058	6754	6804	534	10399	24491

TABELA E EKZEKUTIMIT TË VENDIMEVE PENALE SIPAS RRETHEVE
(Table of Enforcement of Criminal Judgments According to Districts)

Ligji “Për ekzekutimin e vendimeve penale”, ka për objekt vënien në ekzekutim të vendimeve gjyqësore penale dhe urdhërimeve të tjera ligjore, ndaj të dënuarve, si dhe përcaktimin e mënyrës së vuajtjes së dënimeve dhe të dënimeve alternative, me përjashtim të dënimit me burgim. Mënyra e vuajtjes së dënimit me burgim rregullohet me ligj të posaçëm. Ky ligj, por jo vetëm, përcakton rolin e veçantë të organit të Prokurorisë në ekzekutimin e vendimeve gjyqësore penale.

Prokuroritë	Urdhra për Ekzekutim						Vendime të Ekzekutuara					
	Burgim i Përjetshëm	Burg	Gjobë	Dënime Plotëse	Shuma	Shuma dënime alternative	Burgim i Përjetshëm	Burg	Gjobë	Dënime Plotëse	Shuma	Shuma dënime alternative
Berat	0	55	8	0	63	156	0	55	8	0	63	156
Dibër	0	35	11	0	46	138	0	33	11	1	45	138
Durrës	0	283	41	6	330	680	0	259	17	0	276	300
Elbasan	0	181	23	12	216	354	0	2	15	0	17	223
Fier	1	212	26	0	239	457	1	186	2	0	189	190

Gjirokastrë	0	41	17	0	58	111	0	38	0	0	38	111
Korçë	2	163	41	0	206	379	2	162	39	0	203	375
Kukës	0	27	15	0	42	110	0	27	2	0	29	37
Lezhë	3	373	27	1	404	262	3	355	13	1	372	262
Sarandë	0	80	18	2	100	157	0	22	3	2	27	83
Shkodër	0	57	30	1	88	395	0	57	30	1	88	395
Tiranë	0	380	142	4	526	789	0	293	87	2	382	491
Vlorë	2	222	59	0	283	357	0	186	50	0	236	357
Totali	8	2109	458	26	2601	4345	6	1675	277	7	1965	3118

TABELA E VENDIMEVE TË PAEKZEKUTUARA PENALE SIPAS PROKURORIVE
(Table of Unenforced Criminal Judgments According to Districts)

Prokuroritë	Vendime të Paekzekutuara						Vend. Mbartur të Paekzekutuara					
	Burgim i Përrjetshëm	Burg	Gjobë	Dënime Plotëse	Shuma	Shuma dënime alternative	Burgim i Përrjetshëm	Burg	Gjobë	Dënime Plotëse	Shuma	Shuma dënime alternative
Berat	0	0	0	0	0	0	0	0	0	0	0	0
Dibër	0	3	0	0	3	0	0	2	0	0	2	0
Durrës	0	0	0	0	0	0	0	0	0	0	0	0
Elbasan	0	98	0	0	98	29	0	206	17	0	223	309
Fier	0	26	24	0	50	267	0	0	0	0	0	0
Gjirokastrë	0	3	17	0	20	0	2	28	4	0	34	6
Korçë	0	1	2	0	3	4	0	199	98	22	319	8
Kukës	0	1	14	0	15	71	0	24	0	0	24	9
Lezhë	0	18	14	0	32	0	1	29	32	0	62	2
Sarandë	0	58	15	0	73	74	0	0	0	0	0	0
Shkodër	0	0	0	0	0	0	0	0	0	0	0	0
Tiranë	0	85	54	5	144	300	0	186	124	20	330	1358
Vlorë	2	36	9	0	47	0	0	152	21	0	173	0
Totali	2	329	149	5	485	745	3	826	296	42	1167	1692

TABELA E VENDIMEVE TË PAEKZEKUTUARA PENALE SIPAS RRETHEVE GJITHSEJ
(Total of Unenforced Criminal Judgments According to Districts)

Rrethet	Vendime të paekzekutuara (Shuma e Vendimeve të paekzekutuara + Vendime Mbartur paekzekutuar)					
	Burgim i Përgjeshëm	Burg	Gjobë	Dënime Plotësuese	Shuma	Shuma dënime alternative
Berat	0	0	0	0	0	0
Dibër	0	5	0	0	5	0
Durrës	0	0	0	0	0	0
Elbasan	0	304	17	0	321	338
Fier	0	26	24	0	50	267
Gjirokastrë	2	31	21	0	54	6
Korçë	0	200	100	22	322	12
Kukës	0	25	14	0	39	80
Lezhë	1	47	46	0	94	2
Sarandë	0	58	15	0	73	74
Shkodër	0	0	0	0	0	0
Tiranë	0	259	174	25	458	1566
Vlorë	2	188	30	0	220	0
TOTALI	5	1143	441	47	1636	2345

Lidhur me aplikimin e nenit 59 të Kodit Penal, gjykatat kanë pasur edhe kërkesën e prokurorit, për vitin 2021 aplikimi i nenit 59 të Kodit Penal, është kërkuar për **5,222** raste, për vitin 2022 aplikimi i nenit 59 të Kodit Penal, është kërkuar për **5,891** raste, për vitin 2023 aplikimi i nenit 59 të Kodit Penal është kërkuar për **3,898** raste, për vitin 2024 aplikimi është kërkuar për **4,941** raste, për vitin 2025 aplikimi është kërkuar për **5,972** raste duke patur **rritje të konsiderueshme** vitin e fundit.

Ndërsa gjithashtu, lidhur me aplikimin e nenit 53 të Kodit Penal, gjykatat kanë pasur si përherë edhe kërkesën e prokurorit; për vitin 2021 aplikimi për nenin 53 të Kodit Penal, është kërkuar për **13** raste dhe në vitin 2022 aplikimi për nenin 53 të Kodit Penal është kërkuar për **6** raste, për vitin 2023 aplikimi për nenin 53 të Kodit Penal është kërkuar për **1** rast dhe për vitin 2024 aplikimi është kërkuar për **2** raste, për vitin 2025 aplikimi për nenin 53 të Kodit Penal është kërkuar për **7** raste duke patur një rritje krahasuar me vitin e fundit.

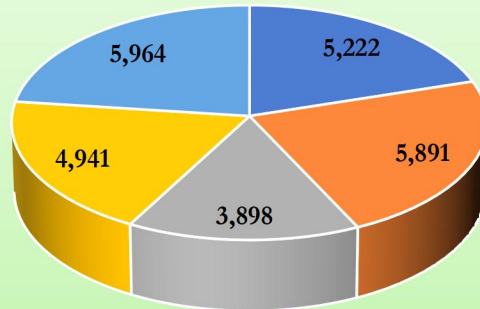
Bashkëlidhur kemi tabelën përkatëse :

Rrethi	2021 neni53	2021 neni59	2022 neni53	2022 neni59	2023 neni53	2023 neni59	2024 neni53	2024 neni59	2025 neni53	2025 neni59
Berat	1	333	1	276	0	265	0	239	1	285
Dibër	0	133	0	141	0	169	0	200	0	148
Durrës	0	323	0	592	0	392	0	677	0	797
Elbasan	0	546	0	467	0	327	0	374	0	388
Fier	0	272	0	159	0	318	0	561	0	555
Gjirokastrë	0	29	0	25	0	118	0	129	0	158
Kavajë	0	68	0	103						
Korçë	0	233	0	186	0	283	0	344	0	444
Krujë	0	107	0	93						
Kukës	0	162	0	98	0	111	0	141	0	127
Kurbin	0	82	1	74						
Lezhë	0	237	0	137	0	218	2	215	1	286
Lushnje	0	198	0	297						
Mat	0	63	0	43						
Përmet	0	0	0	0						
Pogradec	12	159	3	130						
Pukë	0	12	1	15						
Sarandë	0	0	0	0	1	69	0	53	4	107
Shkodër	0	325	0	628	0	637	0	463	0	475
Tiranë	0	1708	0	2155	0	782	0	1325	0	1898
Tropojë	0	40	0	28						
Vlorë	0	192	0	244	0	209	0	220	0	296
TOTALI	13	5222	6	5891	1	3898	2	4941	6	5964

Në mënyrë tabelare dhe grafike kemi të dhënat për kërkesat nga ana e prokurorit për aplikimin e nenit 59 të Kodit Penal sipas tabelës së mëposhtëme:

Viti	2021	2022	2023	2024	2025
Kërkesa nga prokurori	5,222	5,891	3,898	4,941	5,964

Krahasimi i kërkesave për aplikimin e Nenit 59

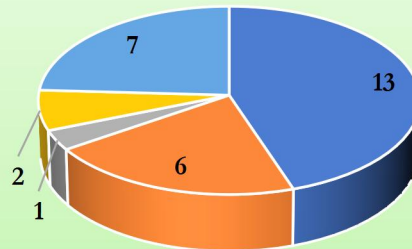


■ Viti 2021 ■ Viti 2022 ■ Viti 2023 ■ Viti 2024 ■ Viti 2025

Në mënyrë tabelare dhe grafike kemi të dhënat për kërkesat nga ana e prokurorit për aplikimin e nenit 53 të Kodit Penal sipas tabelave:

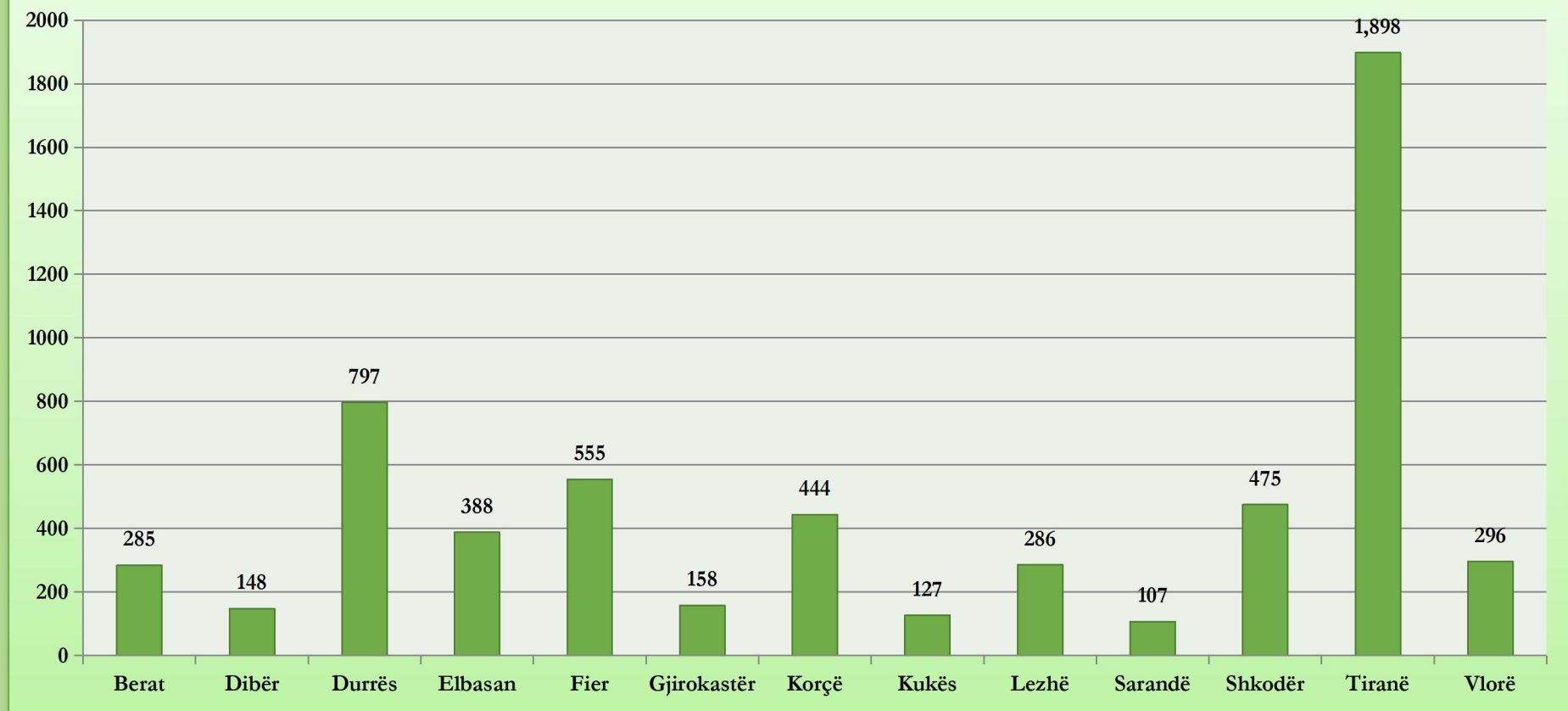
Viti	2021	2022	2023	2024	2025
Kërkesa nga prokurori	13	6	1	2	7

Krahasimi i kërkesave për aplikimin e Nenit 53



■ Viti 2021 ■ Viti 2022 ■ Viti 2023 ■ Viti 2024 ■ Viti 2025

Kërkesa për Nenin 59 nga Prokuroritë pranë Gjykatave të Juridiksionit të Përgjithshëm



STATISTIKAT PËR PROCEDIMET PENALE DHE DINAMIKËN E TYRE NË STRUKTURËN E POSAÇME KUNDËR KORRUPSIONIT DHE KRIMIT TË ORGANIZUAR PËR VITIN 2024

Struktura e Posaçme kundër korrupsionit dhe krimit të organizuar përdoret për t'iu referuar Prokurorisë së Posaçme kundër Korrupsionit dhe Krimit të Organizuar si edhe Njesisë së Pavarur Hetimore ndryshe quajtur edhe Byroja Kombëtare e Hetimit.

Struktura e Posaçme kundër Korrupsionit dhe Krimit të Organizuar është një strukturë kushtetuese e themeluar me nenin 148/dh të Kushtetutës së Republikës së Shqipërisë. Përveç rregullimit kushtetues kjo si strukturë gjen një rregullim më të detajuar me ligjin nr. 95/2016, datë 6.10.2016 “Për Organizimin dhe Funkcionimin e Institucioneve për të Luftuar Korrupsionin dhe Krimin e Organizuar”.

Prokuroria e Posaçme ushtron ndjekjen penale dhe përfaqëson akuzën në emër të shtetit para Gjykatave të posaçme, merr masa dhe mbikëqyr ekzekutimin e vendimeve penale, si dhe kryen detyra të tjera të ngarkuara me ligj. Prokuroria e Posaçme kryen funksionet e saj në mënyrë të pavarur në përputhje me ligjin.

Prokuroria e Posaçme dhe Njësia e Posaçme Hetimore për ndjekjen penale dhe hetimin e veprave penale të korrupsionit, krimit të organizuar dhe çështjeve penale sipas nenit 135, paragrafi 2, të Kushtetutës janë të pavarura nga Prokurori i Përgjithshëm. Njësia e Posaçme Hetimore është nëvarësi të Prokurorisë së Posaçme. Prokuroria e Posaçme ushtron ndjekjen penale dhe përfaqëson akuzën në emër të shtetit para Gjykatave të posaçme për veprat penale:

Çdo vepër penale e kryer nga grupi i strukturuar kriminal, organizata kriminale, organizata terroriste dhe banda e armatosur, sipas përcaktimeve të Kodit Penal:

Krimet e parashikuara nga Kodi Penal në Republikën e Shqipërisë si më poshtë:

Neni 244 Korrupsioni aktiv i personave që ushtrojnë funksione publike

Neni 244/a Korrupsioni aktiv i nëpunësve të huaj publikë

Neni 245 Korrupsioni aktiv i funksionarëve të lartë shtetërorë ose të zgjedhurve vendor

Neni 245/1 Ushtrimi i ndikimit të paligjshëm ndaj personave që ushtrojnë funksione publike

Neni 257 Përfitimi i paligjshëm i interesave

Neni 258 Shkelja e barazisë së pjesëmarrësve në tendera apo ankande publike

Neni 259 Korrupsioni pasiv i personave që ushtrojnë funksione publike

Neni 259/a Korrupsioni pasiv i nëpunësve të huaj publikë

Neni 260 Korrupsioni pasiv i funksionarëve të lartë shtetërorë ose i të zgjedhurve vendor

Neni 312 Korrupsioni aktiv i dëshmitarit, i ekspertit ose përkthyesit

Neni 319 Korrupsioni aktiv i gjyqtarit, prokurorit dhe i funksionarëve të tjerë të drejtësisë

319/a Korrupsioni aktiv i gjyqtarit ose i zyrtarit të gjykatave ndërkombëtare

319/b Korrupsioni aktiv i arbitrit vendas dhe të huaj

319/c Korrupsioni aktiv i anëtarëve të jurive gjyqësore të huaja

319/ç Korrupsioni pasiv i gjyqtarëve, prokurorëve dhe funksionarëve të tjerë të organeve të drejtësisë

319/d Korrupsioni pasiv i gjyqtarit ose i zyrtarit të gjykatave ndërkombëtare

319/dh Korrupsioni pasiv i arbitrit vendas dhe të huaj

319/e Korrupsioni pasiv i anëtarëve të jurive gjyqësore të huaja.

Akuzat penale kundër Presidentit të Republikës, Kryetarit të Kuvendit, Kryeministrit, anëtarit të Këshillit të Ministrave, gjyqtarit të Gjykatës Kushtetuese dhe të Gjykatës së Lartë, Prokurorit të Përgjithshëm, Inspektorit të Lartë të Drejtësisë, kryetarit të bashkisë, deputetit, zëvendës ministrit, anëtarit të Këshillit të Lartë Gjyqësor dhe të Këshillit të Lartë të Prokurorisë, si dhe drejtuesve të institucioneve qendrore ose të pavarura të përcaktuara në Kushtetutë ose në ligj;

Akuzat penale kundër ish-funksionarëve të mësipërm, kur vepra është kryer gjatë ushtrimit të detyrës.

Prokuroria e Posaçme gjatë vitit 2025 kanë filluar kryesisht nga Prokurori **109** procedime penale.

Kallëzime në prokurorinë e posaçme në total **265**, janë si më poshtë:

- Filluar kryesisht nga Prokurori **21** kallëzime.
- Nga institucionet publike **11** kallëzime.
- Nga persona juridikë/media **15** kallëzime.
- Nga subjekte politike **38** kallëzime.
- Kallëzime nga shtetasit **180** kallëzime.

Referime për :

- Kallëzime nga policia e shtetit **44**
- Referime nga Autoritetet e Huaja **5**
- Nga Shërbimi i Kontrollit të Brëshëm **1 (një)**
- Nga Agjencia e Mbikëqyrjes Policore **4**
- Byroja Kombëtare e Hetimit **6** te cilat përbëjnë në total **325 kallëzime te regjistruara** gjithsej për vepra penale në vitin 2025.
 - Është vendosur mosfillim i procedimit penal për **178** kallëzime penale.

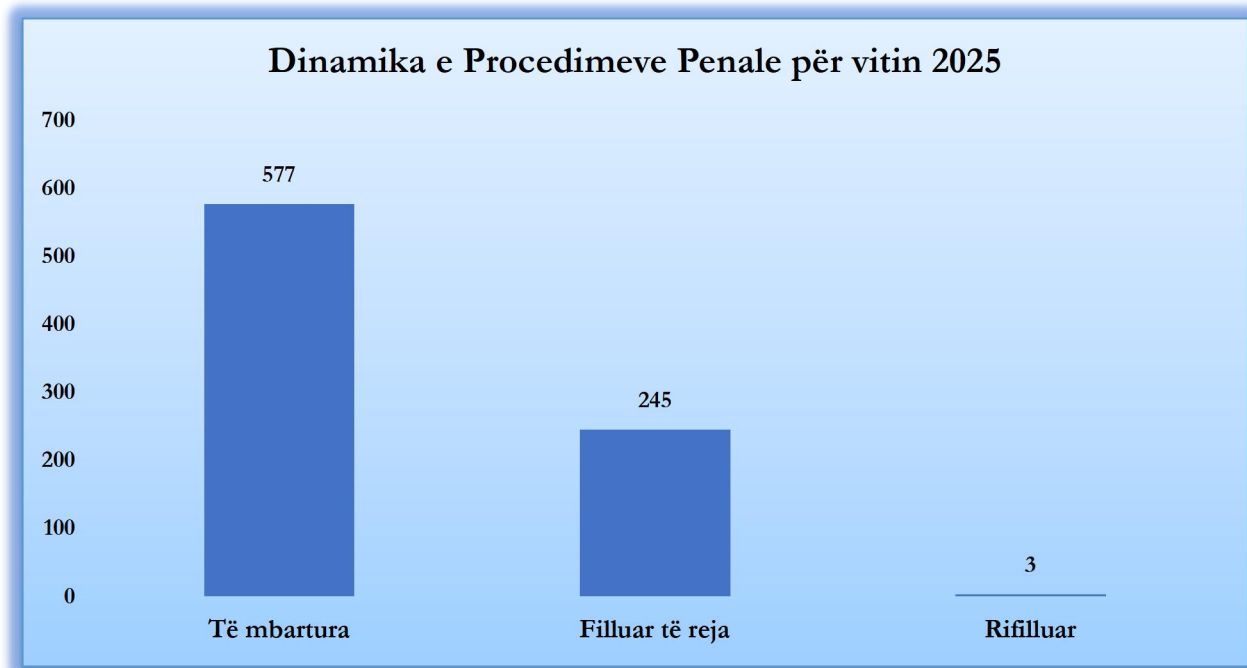
Dinamika e procedimeve penale për vitin 2025 është si vijon:

- Të mbartura** nga vitet e kaluara, **577** çështje me **404** persona në hetim.
- Të regjistruara** gjatë vitit 2025 , janë **245** çështje me **380** persona nën hetim.
- Rifilluar 3 (tre procedime të pezulluara)**
- Ardhur me transferim janë** 46 procedime penale me **54** persona nën hetim.
- Gjithsej për vitin 2025 **çështje të reja** (regjistruar + rifilluar + ardhur me transferim) **294** çështje me **434** persona nën hetim nga të cilët **175** persona janë me masë sigurimi arrest në burg.
- Gjithsej **çështje te hetuara** (të mbartura + të reja) për vitin 2025, **871** çështje me **838** persona nën hetim nga të cilët **416** persona janë me masë sigurimi arrest në burg.
- Nga **871** çështje të hetuara gjithsej, **39** çështje janë bashkuar me çështjet e tjera, dhe shifra totale e çështjeve të hetuara pas bashkimit të çështjeve është **832** çështje me **838** persona nën hetim, nga të cilët **416** persona janë me masë sigurimi arrest në burg.

Janë zgjidhur **216** çështje dhe mbarten për vitin 2025, **616** çështje me **398** persona nën hetim nga të cilët **225** persona nën hetim me masë sigurimi arrest në burg.

Në mënyrë tabelare dhe grafike të dhënat për dinamikate procedimeve penale për vitin 2025:

	Të mbartura	Filluar të reja	Rifilluar
Dinamika e Procedimeve Penale	577	245	3



Në lidhje me **mënyrën e përfundimit të hetimeve paraprake** kemi këto të dhëna:

- Pushuar 58** çështje me **16 persona** nën hetim.
- Pezulluar 41** çështje.
- Transferuar 63** çështje me **23 persona** nën hetim dhe **1(një)** person nën hetim me masë sigurimi arrest në burg.
- Dërguar në gjykatë për gjykim 54** çështje me **401** të pandehur, dhe **190** të pandehur me masë sigurimi arrest në burg.

Lidhur me çështjet për të cilat është pushuar çështja ose akuza mund të themi se nga **58 çështje të pushuara** kemi këto të dhëna:

- Mungesë fakti 27** çështje, **3 persona** nën hetim.
- Mungesë prove 10** çështje, **8 persona** nën hetim.
- Për shkaqe të tjera 21** çështje me **5 persona** nën hetim.

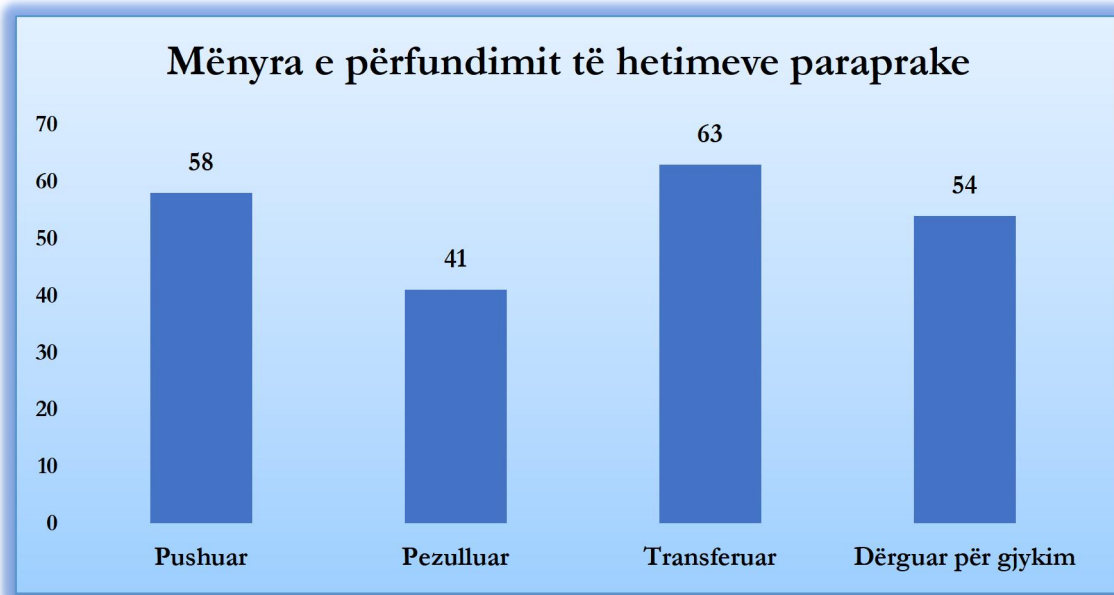
- Në total 58 çështje të pushuara me 16 persona nën hetim.

Lidhur me çështjet për të cilat është pezulluar çështja, mund të themi se nga 41 çështje të pezulluara:

- Autori nuk dihet 41 çështje

Në mënyrë tabelare dhe grafike kemi të dhënat për mënyrën e përfundimit të hetimeve paraprake:

	Pushuar	Pezulluar	Transferuar	Dërguar për gjykim
Mënyra e përfundimit të hetimeve paraprake	58	41	63	54



Ligji “Për ekzekutimin e vendimeve penale”, ka për objekt vënien në ekzekutim të vendimeve gjyqësore penale dhe urdhërimeve të tjera ligjore, ndaj të dënuarve, si dhe përcaktimin e mënyrës së vuajtjes së dënimeve dhe të dënimeve alternative, me përjashtim të dënimit me burgim. Mënyra e vuajtjes së dënimit me burgim rregullohet me ligj të posaçëm. Zbatimi me korrektësi i këtyre vendimeve ka rëndësi për forcimin e shtetit të së drejtës, riedukimin e të dënuarit, por dhe për parandalimin e veprimtarisë keqbërëse në tërësi.

Ky ligj, por jo vetëm, përcakton rolin e veçantë të organit të Prokurorisë në ekzekutimin e vendimeve gjyqësore penale.

Prokurori si autoriteti i ngarkuar për të marrë masa dhe për të mbikëqyrur ekzekutimin e vendimeve penale, sipas ligjit, është i detyruar të kujdeset që ekzekutimi i vendimit penal të kryhet në përputhje me urdhërimet e gjykatës dhe kërkesat e këtij ligji, të kontrollojë rregullsinë e ekzekutimit, të ndërhyjë në organet kompetente, ose të paraqesë kërkesë në gjykatë për rivendosjen e ligjit e të së drejtës së shkelur, si dhe vënien e shkaktarëve para përgjegjësisë ligjore.

Gjatë vitit 2025, Prokuroria e Posaçme ka lëshuar Urdhëra për Ekzekutim:

- Burgim i Përjetshëm: **2**
- Burg : **159**
- Dënim plotësues: **65**

Gjithsej **70** vendime me **226** të dënuar.

Vendime të ekzekutuara nga Prokuroria e Posaçme gjatë vitit 2025, janë si më poshtë:

- Burgim i Përjetshëm: **2**
- Burg: **144**

Gjithsej **58** vendime me **211** të dënuar.

Gjithashtu, gjatë vitit 2025 kanë mbetur **12** vendime të paekzekutuara me **15** të dënuar dhe janë dërguar për ekzekutim pranë Drejtorive Vendore të Policisë.

KREU XV

❖ **TË DHËNAT STATISTIKORE TË DREJTORISË SË
PËRGJITHSHME TË PËRMBARIMIT GJYQËSOR**

TË DHËNAT STATISTIKORE TË DREJTORISË SË PËRGJITHSHME TË PËRMBARIMIT GJYQËSOR

Në vitin 2021 numri i çështjeve gjyqësore të ekzekutuara tërësisht nga shërbimi i përmbartimit gjyqësor është rreth 6.418, ndërsa për çështjet në ekzekutim e sipër është rreth 35,624.

Në vitin 2022 numri i çështjeve gjyqësore të ekzekutuara tërësisht nga shërbimi i përmbartimit gjyqësor është rreth 6.273, ndërsa për çështjet në ekzekutim e sipër është rreth 38.108.

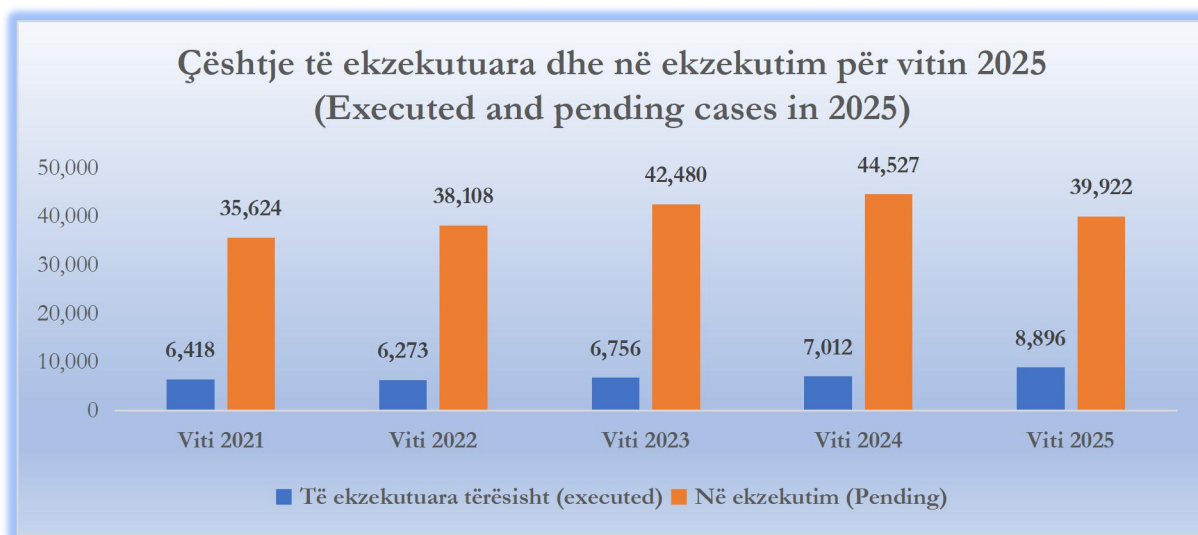
Në vitin 2023 numri i çështjeve gjyqësore të ekzekutuara tërësisht nga shërbimi i përmbartimit gjyqësor është rreth 6.756, ndërsa për çështjet në ekzekutim e sipër është rreth 42.480.

Në vitin 2024 numri i çështjeve gjyqësore të ekzekutuara tërësisht nga shërbimi i përmbartimit gjyqësor është rreth 7.012, ndërsa për çështjet në ekzekutim e sipër është rreth 44.527.

Në vitin 2025 numri i çështjeve gjyqësore të ekzekutuara tërësisht nga shërbimi i përmbartimit gjyqësor është rreth 8.896, ndërsa për çështjet në ekzekutim e sipër është rreth 39,922.

Çështje të ekzekutuara dhe në ekzekutim për vitin 2025 (Executed and pending cases in 2025)

Çështjet sipas viteve (Number of Cases)	Të ekzekutuara tërësisht (executed)	Në ekzekutim (Pending)
Viti 2021	6,418	35,624
Viti 2022	6,273	38,108
Viti 2023	6,756	42,480
Viti 2024	7,012	44,527
Viti 2025	8,896	39,922



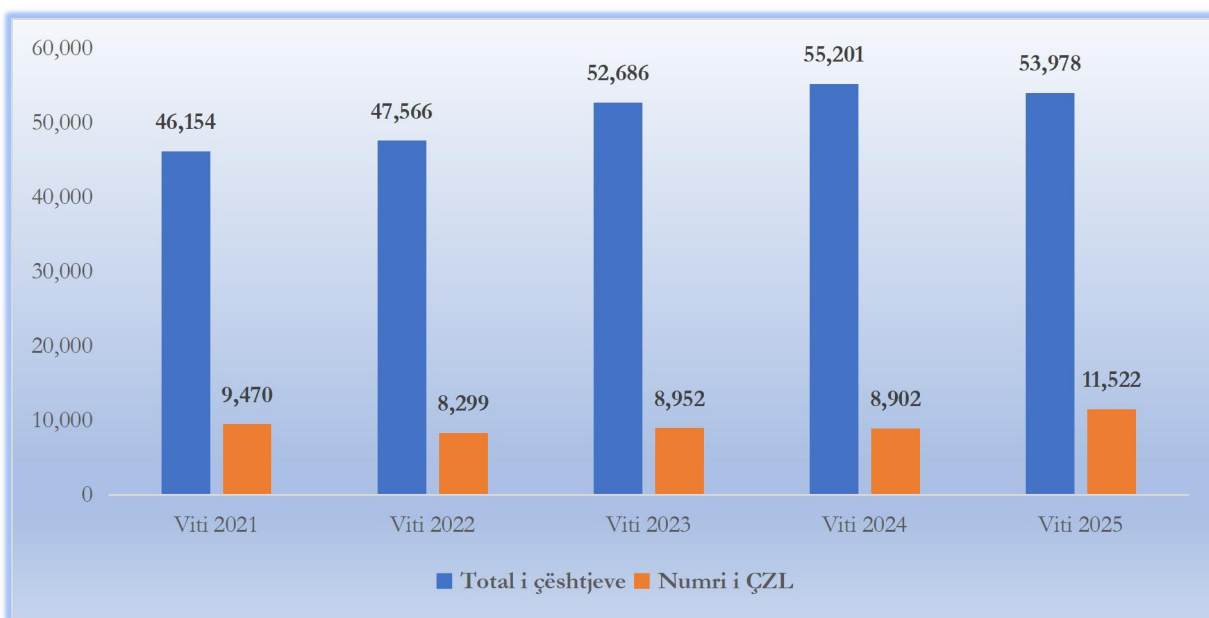
ANALIZA STATISTIKORE TË PËRMBARIMIT NË VITET 2021, 2022, 2023, 2024 DHE 2025

Referuar të dhënave statistikore nga Drejtoria e Përgjithshme e Përmbaarimit për vitin 2021, 2022, 2023, 2024 dhe 2025 kemi këto tregues:

Gjatë vitit 2024:

- **53,978** çështje janë regjistruar për ekzekutim;
- **11,522** çështje u është dhënë zgjidhje ligjore ose e shprehur në përqindje, **21 %** të çështjeve u është dhënë zgjidhje ligjore.

Periudha	Total i çështjeve	Numri i ÇZL	% e ÇZL
Viti 2021	46,154	9,470	21%
Viti 2022	47,566	8,299	17%
Viti 2023	52,686	8,952	17%
Viti 2024	55,201	8,902	16%
Viti 2025	53,978	11,522	21%



Shënim. Inicialet Ç.Z.L. janë çështjet që u është dhënë një zgjidhje ligjore.

PASQYRA PËRMBLEDHËSE VITI 2025

Rrethet	Çesh tje total	Me afat të plotësuar			Brenda afatit			Refuz uar	Pezull uar me vendi m gjykat e	Të transfer uara	Push uar	Gjob C per mb.	Kallz im pena l	Vlera e detyrimit			Vlera e vjelur e detyrimit			
		Në ekzeku tim	Ekzeku tuar	Push uar	Në ekzeku tim	Ekzeku tuar	Push uar							Lekë	Eur o	Doll arë	Lekë	Eu ro	Doll arë	
Berat	1,760	0	0	0	1,425	221	109	0	0	5	0	0	0	0	0	0	0	0	0	0
Dibër	732	188	100	1	194	199	1	1	0	47	1	0	0	126,907,926	0	0	5,152,252	0	0	
Durrës	10,600	0	0	0	8,365	1,237	0	1	160	245	592	0	0	18434691	0	0	11,474,886	0	0	
Elbasan	4,880	0	0	0	3,163	721	934	0	2	49	11	0	0	0	0	0	12,544,267	0	0	
Fier	1,966	0	0	0	1,304	524	15	2	5	110	6	0	0	0	0	0	17,205,880	0	0	
Gjiroka stër	1,236	0	0	0	1,145	78	0	0	0	6	7	0	0	0	0	0	2,301,141	0	0	
Kavajë	1,405	0	0	0	1034	367	0	0	0	4	0	0	0	5,537,277	0	0	5,537,277	0	0	
Korçë	1,490	16	1	2	521	664	200	22	5	55	4	1	0	0	0	0	12,595,160	0	0	
Krujë	725	0	0	0	621	93	0	0	2	9	0	0	0	0	0	0	1635274	0	0	
Kukës	579	171	3	0	133	197	0	1	0	11	63	0	0	47,061,222	0	0	4,063,934	0	0	
Kurbín	472	0	0	0	169	212	8	0	68	15	0	0	0	0	0	0	4,308,456	0	0	
Lezhë	751	0	0	0	425	243	2	18	31	32	0	0	0	0	0	0	12,566,414	0	0	
Lushnj e	762	233	70	12	154	201	4	0	0	9	79	1	0	0	0	0	6,009,892	560	0	
Mat	206	54	21	0	24	65	2	0	31	5	4	0	0	15,432,606	0	0	1,237,587	0	0	
Përmet	102	71	9	0	20	0	0	0	0	1	1	0	0	104,114,064	0	0	145,008	0	0	
Pogradec	784	28	68	326	155	153	0	0	0	13	41	0	0	0	0	0	0	0	0	
Pukë	68	0	0	0	20	36	0	0	0	3	9	0	0	0	0	0	1,214,588	0	0	

Sarandë	1273	0	0	0	796	246	0	0	0	231	0	0	0	0	0	0	0	0
Shkodër	898	0	0	0	291	364	17	5	183	37	1	0	0	58,008,510	0	0	5,717,408	0
Tiranë	21,707	13,814	996	116	4690	1254	50	178	89	469	51	1	1	1,033,180,910	22,723	409,637	41,036,082	0
Tropojë	261	0	0	0	72	127	3	0	0	44	15	0	0	1,534,166	0	0	433,000	0
Vlorë	1,321	0	0	0	626	426	235	0	13	8	13	0	0	0	0	0	0	0
Totali	53,978	14,575	1,268	457	25,347	7,628	1,580	228	589	1,408	898	3	1	1,410,211,372	22,723	409,637	145,178,506	560

TË DHËNAT STATISTIKORE TË DREJTORISË SË PËRGJITHSHME TË SHËRBIMIT TË PËRMBARIMIT GJYQËSOR PËR VITIN 2025

Lloji i titullit ekzekutiv (Kind of Execution)	Çështje në total (Total)	Çështje me afate procedurale të plotësuara (me shume se 6 muaj) (Cases terminated outside the term)			Çështje brenda afateve procedurale (brenda afatit 6 muaj) (Cases terminated within procedural term)			Të refuzuara (Refused)	Pezulluar vendim i gjyqësor (Suspended)	Të transferuara (Transferred)	Të pushuara me 616/c	Gjobat e përmbarimit (Fines)	Kallëzim ndjekje pen. Nr.320 KP (denunciation)	Vlera e detyrimit			Vlera e vjelur e detyrimit				
		Në ekzekutim (Pending)	Ekzekutua (Executed)	Pushuara 616/d (Case dropped)	Në ekzekutim (pending)	Ekzekutuar (Executed)	Pushuara 616/d (Case dropped)							lekë	euro	dollarë	lekë	euro	dollarë		
Detyrimi në të holla dhe ato kontraktuale (Obligations & contractual money)	Shteti debitor (State debtor)	654	338	19	2	241	27	4	5	8	5	5	1	0	20,670,323	0	0	5,726,233		0	
	Shteti kreditor (State creditor)	ATK	425	128	1	17	186	16	13	2	19	21	22	0	104,397,778	0	0	427,989	0	0	
		KESH	2	1	0	0	1	0	0	0	0	0	0	0	0	0	0	0	0	0	0
		Firmapiramid	595	412	1	1	110	0	1	68	1	0	1	0	101,094,247	0	0	0	0	0	
		Tëndryshme	17,491	3,063	303	330	8,233	3,133	1,239	67	300	324	499	2	1	838,312,815	0	409,637	45,331,350	560	0
Detyrimet në të holla dhe kontraktuale private (Private obligations dhe contractual money)	3,461	660	46	46	2,108	265	20	21	87	22	186	0	0	193,176,867	22,723	0	42,845,346	0	0		
Gjobat penale (Fines)	31,350	9,973	898	61	14,468	4,187	303	65	174	1,036	185	0	0	152,559,342	0	0	50,847,588	0	0		
T O T A L I	53,978	14,575	1,268	457	25,347	7,628	1,580	228	589	1,408	898	3	1	1,410,211,372	22,723	409,637	145,178,506	560	0		

KREU XVI

- ❖ **STATISTIKË ANALITIKE SIPAS GJYKATAVE TË SHKALLËS
SË PARË TË JURIDIKSIONIT TË PËRGJITHSHËM
“DHUNA NË FAMILJE”**

DHUNA NË FAMILJE

Dhuna në familje është një fenomen mbarëbotëror, i cili ndikon negativisht në integritetin fizik, psikologjik, ekonomik dhe social, sidomos të pjesës më të ndjeshme të shoqërisë: grave, fëmijëve dhe të moshuarve. Ky fenomen, i cili shkaktohet nga faktorë të ndryshëm, si: ndikimi kulturor me rrënjë të thella në traditat e vjetra patriarkale, situatat jetësore jo të shëndosha, diskriminimi gjinor, papunësia, kontrolli ndërbreznor në familje etj.; përbën një shqetësim në rritje për shoqërinë shqiptare, qeverinë dhe shoqatat civile, si dhe donatorët e huaj të cilët operojnë në vend.

“Dhunë në familje” nënkupton të gjitha aktet e dhunës fizike, seksuale, psikologjike ose ekonomike që ndodhin brenda familjes ose njësisë shtëpiake, ose ndërmjet ish bashkëshortëve ose partnerëve ose ndërmjet bashkëshortëve ose partnerëve aktualë, pavarësisht nga fakti nëse autori i veprës penale ndan ose ka ndarë të njëjtën banesë me viktimën. Një dhunë e tillë shpesh konsiderohet si një formë e krimit të urrejtjes. Ligji nr. 125/2020, datë 15.10.2020 “Për disa shtesa dhe ndryshime në ligjin nr. 9669, datë 18.12.2006, “Për masat ndaj dhunës në marrëdhëniet familjare” ka për qëllim të parandalojë dhe reduktojë dhunën në familje në të gjitha format e saj, me anë të masave të përshtatshme ligjore dhe të garantojë mbrojtje me masa ligjore të pjesëtarëve të familjes, të cilët janë viktima të dhunës në familje. Ky ligj, parashikon masa të përshtatshme ligjore dhe masa të tjera të nevojshme për parandalimin dhe reduktimin e dhunës në familje në të gjitha format e saj, si dhe garantimin e mbrojtjes të pjesëtarëve të familjes, të cilët janë viktima të dhunës në familje, duke i kushtuar vëmendje të veçantë fëmijëve, të moshuarve dhe personave me aftësi të kufizuar dhe çdo individ, subjekt i këtij ligji, që paraqet nevoja të veçanta mbrojtjeje.

Ligji ka katër objektiva kryesorë:

- ❖ krijimin e një rrjeti të koordinuar institucionesh përgjegjëse për mbrojtjen, mbështetjen dhe rehabilitimin e viktimave, lehtësimin e pasojave dhe parandalimin e dhunës në familje;
- ❖ orientimin e punës për krijimin e strukturave dhe organeve përgjegjëse në nivel qendror dhe vendor për mbështetjen e viktimave dhe parandalimin e dhunës në familje;
- ❖ fuqizimin e gjyqësorit për marrjen e masave të mbrojtjes ndaj dhunës në familje;
- ❖ sigurimin/garantimin për viktimat e dhunës në familje të shërbimit të shpejtë, të pakushtueshëm dhe të thjeshtë në përputhje me ligjin, pranë gjykatës apo organeve të tjera kompetente për zbatimin e ligjit.

Ligji përkufizon si dhunë “çdo veprim ose mosveprim të një personi ndaj një tjetri, që sjell si pasojë një cenim të integritetit fizik, moral, psikologjik, seksual, social dhe ekonomik”. Në vijim, si dhunë në familje përkufizohet “çdo akt dhune i ushtruar ndërmjet personave që janë apo kanë qenë në marrëdhënie familjare”.

Sipas ligjit Nr. 9669, datë 18.12.2006, pjesëtarë të familjes janë:

- ❖ bashkëshorti/ja ose bashkëjetuesi/ja apo ish-bashkëshorti/ja apo ish-partneri/ja bashkëjetues;
- ❖ vëllezërit, motrat, gjinia në vijë të drejtë, përfshirë prindërit adoptues dhe fëmijët e adoptuar;
- ❖ bashkëshorti/ja ose bashkëjetuesi/ja i personave të parashikuar në shkronjën “b”;
- ❖ gjinia në vijë të drejtë, përfshirë edhe prindërit, edhe fëmijët e adoptuar të bashkëshortit/es ose bashkëjetuesit/es;
- ❖ vëllezërit dhe motrat e bashkëshortit/es nëse kanë bashkëjetuar gjatë 3 muajve të fundit;
- ❖ fëmijët e bashkëshortëve apo partnerëve bashkëjetues;

- ❖ personat, të cilët janë ose kanë qenë në marrëdhënie intime, jo, domosdoshmërisht të shoqëruar me bashkëjetesë, gëzojnë të njëjtën mbrojtje;
- ❖ kujdestari dhe personi që ndodhet në kujdesin e tij gjatë kohës që vazhdon kujdestaria, sipas përcaktimeve të kujdestarisë mbi të miturit dhe kujdestarisë për personat me aftësi të kufizuar dhe personit që i është hequr ose kufizuar zotësia për të vepruar sipas dispozitave të Kodit të Familjes”.

Është miratuar Ligji nr. 37/2017 “Kodi i Drejtësisë Penale për të miturit”, Ligji nr. 111/2017 për “Ndhimën Juridike të garantuar nga shteti”, Ligji nr. 22/2018 “Për Strehimin Social”, të cilat ofrojnë mbështetje për gratë.

Po kështu, Kodi i Familjes i Republikës së Shqipërisë përmban një sërë nenesh lidhur me dhunën në familje ndaj bashkëshortit dhe fëmijës/fëmijëve. Kodi i Familjes trajton detyrimet prindërore dhe të drejtat e fëmijëve në jetën familjare, si edhe keqtrajtimin dhe lënien pas dore të fëmijëve.

Qeveria shqiptare ka bërë përpjekje serioze për të pajtuar sistemin juridik shqiptar me standardet ndërkombëtare dhe ka miratuar e ratifikuar marrëveshje të ndryshme ndërkombëtare të lidhura me antidiskriminimin dhe, direkt ose indirekt, me dhunën në familje.

Republika e Shqipërisë është pjesë e konventave të mëposhtme të Kombeve të Bashkuara dhe Këshillit të Evropës:

- Konventa e OKB-së për të Drejtat Civile dhe Politike, e ratifikuar më 4 tetor 1991.
- Konventa Ndërkombëtare e OKB-së për të Drejtat Ekonomike, Sociale dhe Kulturore, e ratifikuar më 4 tetor 1991.
- Konventa e OKB-së për të Drejtat e Fëmijëve (CRC) e ratifikuar më 27 shkurt 1992. Kjo konventë i siguron shtetit një autorizim të qartë për mbrojtjen e fëmijës nga çdo lloj forme dhune në shtëpi dhe familje dhe përcakton rolin e tij si një arbitër kryesor për mirëqenien e fëmijës në ambientin familjar.
- Konventa e OKB-së kundër Torturës dhe Dënimeve apo Trajtimeve të tjera Mizore, Çnjerëzore apo Degraduese, e ratifikuar më 11 maj 1994.
- Konventa e OKB-së për Eliminimin e të gjitha Formave të Diskriminimit ndaj Grave (CEDAW), e ratifikuar më 11 maj 1994. Kjo konventë është konsideruar si “një biletë ndërkombëtare të drejtash” për gratë. Ajo e përkufizon diskriminimin në një mënyrë shumë të qartë, duke treguar se gratë kanë të drejtë që të gëzojnë të drejta njerëzore të barabarta dhe të plota.
- Konventa Evropiane për Mbrojtjen e të Drejtave dhe Lirive Themelore të Njeriut dhe Protokoli përkatës i Konventës për Mbrojtjen e të Drejtave dhe Lirive Themelore të Njeriut, të ratifikuara më 10 shkurt 1996.
- Konventa Evropiane për Parandalimin e Torturës dhe të Dënimeve ose Trajtimeve të tjera Çnjerëzore ose Degraduese, e ratifikuar më 10 shkurt 1996.
- Konventa e Këshillit të Evropës për parandalimin dhe luftën kundër dhunës ndaj grave dhe dhunës në familje (Konventa e Stambollit), është traktati më i përparuar ndërkombëtar për të trajtuar te tilla shkelje të rënda të të drejtave të njeriut. Konventa synon të sigurojë tolerancë zero për këtë lloj dhune dhe është një hap i madh përpara për ta bërë Europën më të sigurt.

Ligji për Dhunën në Familje ka caktuar një mekanizëm që u siguron viktimave të dhunës në familje një urdhër mbrojtjeje, i cili mund të jepet nga një gjykatë civile me kërkesë të viktimës së kësaj dhune. Përveç ligjit “Për masat ndaj dhunës në marrëdhëniet familjare”, pas ndryshimeve të miratuara në Kodin Penal të Republikës së Shqipërisë iu shtuan edhe dispozita të veçanta për veprat penale që

lidhen me dhunën në familje. Të gjitha veprat penale duke përfshirë edhe veprat referuar fenomenit të dhunës, trajtohen gjerësisht në KREU II “Klasifikimi i çështjeve penale dhe ankimimet” të këtij Vjetari Statistikor.

Në vijim, po paraqesim në mënyrë analitike të dhëna të dejuara statistikore, lidhur me këtë fenomen nga Gjykatat e Shkallës së Parë.

Pjesë e kësaj analize në forme tabelare janë të dhënat që Gjykatat disponojnë nga dosjet gjyqësore dhe që i referohen të dhunuarit, të cilat përshkruajnë përhapjen e dhunës në familje në Shqipëri.

GJYKATA E SHKALLËS SË PARË E JURIDIKSIONIT TË PËRGJITHSHËM BERAT

VENDBANIMI	Qytet	Periferi	Fshat				
	66	7	62				
MOSHA	0-15	16-18	19-25	26-35	36-45	46-55	55+
	0	3	12	38	26	18	38
GJINIA	Femër	Mashkull					
	98	37					
STATUSI CIVIL	Beqar/e	Martuar	Divorcuar	Bashkëjetesë	i/e ve		
	13	86	10	14	12		
NUMRI I FËMIJËVE	Asnjë	1 fëmijë	2 fëmijë	3 fëmijë	4+		
	17	25	51	28	14		
NIVELI ARSIMOR	Pa shkollë	Fillore (1-4 klasë)	9-vjeçare (1-9 klasë)	I mesëm	I lartë		
	1	5	73	39	17		
STATUSI I PUNËSIMIT	I papunë	I punësuar në sektorin publik	I punësuar në sektorin privat	I vetëpunësuar	Studente	Nxënëse	Pensionist
	20	7	50	28	0	3	27
KËRKESE PËR URDHËR MBROJTJEJE	Pranuar	Hedhur poshtë	Pushuar				
	65	29	38	3			
LIDHJA FAMILJARE ME DHUNUESIN	Bashkëshorti/ja	Motra	Vëllai	Fëmija	Prindi	Të tjerë	
	46	1	9	26	8	45	0

GJYKATA E SHKALLËS SË PARË E JURIDIKSIONIT TË PËRGJITHSHËM DIBËR

VENDBANIMI	Qytet	Periferi	Fshat				
	39	0	30				
MOSHA	0-15	16-18	19-25	26-35	36-45	46-55	55+
	1	4	9	23	10	6	16
GJINIA	Femër	Mashkull					
	59	10					
STATUSI CIVIL	Beqar/e	Martuar	Divorcuar	Bashkëjetesë	i/e ve		
	14	45	6	2	2		
NUMRI I FËMIJËVE	Asnjë	1 fëmijë	2 fëmijë	3 fëmijë	4+		
	13	12	21	15	8		
NIVELI ARSIMOR	Pa shkollë	Fillore (1-4 klasë)	9-vjeçare (1-9 klasë)	I mesëm	I lartë		
	2	10	36	18	3		
STATUSI I PUNËSIMIT	I papunë	I punësuar në sektorin publik	I punësuar në sektorin privat	I vetëpunësuar	Studente	Nxënëse	Pensionist
	51	2	10	0	0	3	3
KËRKESË PËR URDHËR MBROJTJEJE	Pranuar	Hedhur poshtë	Pushuar				
	32	9	28				
LIDHJA FAMILJARE ME DHUNUESIN	Bashkëshorti/ja	Motra	Vëllai	Fëmija	Prindi	Të tjerë	
	31	2	3	6	3	24	

GJYKATA E SHKALLËS SË PARË E JURIDIKSIONIT TË PËRGJITHSHËM DURRËS

VENDBANIMI	Qytet	Periferi	Fshat				
	483	37	108				
MOSHA	0-15	16-18	19-25	26-35	36-45	46-55	55+
	5	13	39	162	167	107	135
GJINIA	Femër	Mashkull					
	496	132					
STATUSI CIVIL	Beqar/e	Martuar	Divorcuar	Bashkëjetesë	i/e ve		
	100	416	50	52	10		
NUMRI I FËMIJËVE	Pa fëmije	1 fëmijë	2 fëmijë	3 fëmijë	4+		
	126	115	294	71	22		
NIVELI ARSIMOR	Pa shkollë	Fillore (1-4 klasë)	9-vjeçare (1-9 klasë)	I mesëm	I lartë		
	14	45	276	236	57		
STATUSI I PUNËSIMIT	I papunë	I punësuar në sektorin publik	I punësuar në sektorin privat	I vetëpunësuar	Studente	Nxënëse	Pensionist
	131	63	188	96	44	22	84
KËRKESË PËR URDHËR MBROJTJEJE	Pranuar	Hedhur poshtë	Pushuar				
	264	186	178				
LIDHJA FAMILJARE ME DHUNUESIN	Bashkëshorti/ja	Motra	Vëllai	Fëmija	Prindi	Të tjerë	
	238	18	21	35	82	234	

GJYKATA E SHKALLËS SË PARË E JURIDIKSIONIT TË PËRGJITHSHËM ELBASAN

VENDBANIMI	Qytet	Periferi	Fshat				
	63	18	171	0	0	0	0
MOSHA	0-15	16-18	19-25	26-35	36-45	46-55	55+
	0	1	14	44	77	90	26
GJINIA	Femër	Mashkull					
	218	34	0	0	0	0	0
STATUSI CIVIL	Beqar/e	Martuar	Divorcuar	Bashkëjetesë	i/e ve		
	11	141	70	19	11	0	0
NUMRI I FËMIJËVE	Asnjë	1 fëmijë	2 fëmijë	3 fëmijë	4+		
	27	38	83	84	20	0	0
NIVELI ARSIMOR	Pa shkollë	Fillore (1-4 klasë)	9-vjeçare (1-9 klasë)	I mesëm	I lartë		
	7	26	142	76	1	0	0
STATUSI I PUNËSIMIT	I papunë	I punësuar në sektorin publik	I punësuar në sektorin privat	I vetëpunësuar	Studente	Nxënëse	Pensionist
	85	2	73	68	4	0	20
KËRKESË PËR URDHËR MBROJTJEJE	Pranuar	Hedhur poshtë	Pushuar				
	119	68	65	0	0	0	0
LIDHJA FAMILJARE ME DHUNUESIN	Bashkëshorti/ja	Motra	Vëllai	Fëmija	Prindi	Të tjerë	
	133	0	12	16	6	85	0

GJYKATA E SHKALLËS SË PARË E JURIDIKSIONIT TË PËRGJITHSHËM FIER

VENDBANIMI	Qytet	Periferi	Fshat				
	160	27	128				
MOSHA	0-15	16-18	19-25	26-35	36-45	46-55	55+
	2	6	21	62	71	42	111
GJINIA	Femër	Mashkull					
	230	85	0				
STATUSI CIVIL	Beqar/e	Martuar	Divorcuar	Bashkëjetesë	i/e ve		
	35	213	45	7	15		
NUMRI I FËMIJËVE	Asnjë	1 fëmijë	2 fëmijë	3 fëmijë	4+		
	49	57	138	58	13		
NIVELI ARSIMOR	Pa shkollë	Fillore (1-4 klasë)	9-vjeçare (1-9 klasë)	I mesëm	I lartë		
	4	27	171	81	32		
STATUSI I PUNËSIMIT	I papunë	I punësuar në sektorin publik	I punësuar në sektorin privat	I vetëpunësuar	Studente	Nxënëse	Pensionist
	116	28	73	30	1	6	61
KËRKESE PËR URDHËR MBROJTJEJE	Pranuar	Hedhur poshtë	Pushuar				
	192	39	84				
LIDHJA FAMILJARE ME DHUNUESIN	Bashkëshorti/ja	Motra	Vëllai	Fëmija	Prindi	Të tjerë	
	124	4	32	50	20	85	

GJYKATA E SHKALLËS SË PARË E JURIDIKSIONIT TË PËRGJITHSHËM GJIROKASTËR

VENDBANIMI	Qytet	Periferi	Fshat				
	12	11	12	0	0	0	0
MOSHA	0-15	16-18	19-25	26-35	36-45	46-55	55+
	0	0	0	5	5	12	13
GJINIA	Femër	Mashkull					
	0	35	0	0	0	0	0
STATUSI CIVIL	Beqar/e	Martuar	Divorcuar	Bashkëjetesë	i/e ve		
	2	18	12	3	0	0	0
NUMRI I FËMIJËVE	Asnjë	1 fëmijë	2 fëmijë	3 fëmijë	4+		
	0	10	12	9	4	0	0
NIVELI ARSIMOR	Pa shkollë	Fillore (1-4 klasë)	9-vjeçare (1-9 klasë)	I mesëm	I lartë		
	2	9	7	12	5	0	0
STATUSI I PUNËSIMIT	I papunë	I punësuar në sektorin publik	I punësuar në sektorin privat	I vetëpunësuar	Studente	Nxënëse	Pensionist
	11	5	10	6	0	0	3
KËRKESË PËR URDHËR MBROJTJEJE	Pranuar	Hedhur poshtë	Pushuar				
	17	9	9	0	0	0	0
LIDHJA FAMILJARE ME DHUNUESIN	Bashkëshorti/ja	Motra	Vëllai	Fëmija	Prindi	Të tjerë	
	19	1	4	6	3	2	0

GJYKATA E SHKALLËS SË PARË E JURIDIKSIONIT TË PËRGJITHSHËM KORÇË

VENDBANIMI	Qytet	Periferi	Fshat				
	74	0	104				
MOSHA	0-15	16-18	19-25	26-35	36-45	46-55	55+
	0	0	10	34	48	46	40
GJINIA	Femër	Mashkull					
	139	39					
STATUSI CIVIL	Beqar/e	Martuar	Divorcuar	Bashkëjetesë	i/e ve		
	22	118	17	18	3		
NUMRI I FËMIJËVE	Asnjë	1 fëmijë	2 fëmijë	3 fëmijë	4+		
	27	49	82	14	6		
NIVELI ARSIMOR	Pa shkollë	Filllore (1-4 klasë)	9-vjeçare (1-9 klasë)	I mesëm	I lartë		
	36	39	67	20	16		
STATUSI I PUNËSIMIT	I papunë	I punësuar në sektorin publik	I punësuar në sektorin privat	I vetëpunësuar	Studente	Nxënese	Pensionist
	42	5	50	61	0	0	20
KËRKESE PËR URDHËR MBROJTJEJE	Pranuar	Hedhur poshtë	Pushuar				
	90	25	63				
LIDHJA FAMILJARE ME DHUNUESIN	Bashkëshorti/ja	Motra	Vëllai	Fëmija	Prindi	Të tjerë	
	109	13	10	16	2	28	

GJYKATA E SHKALLËS SË PARË E JURIDIKSIONIT TË PËRGJITHSHËM KUKËS

VENDBANIMI	Qytet	Periferi	Fshat				
	5	0	8				
MOSHA	0-15	16-18	19-25	26-35	36-45	46-55	55+
	0	0	0	6	3	2	2
GJINIA	Femër	Mashkull					
	11	2					
STATUSI CIVIL	Beqar/e	Martuar	Divorcuar	Bashkëjetesë	i/e ve		
	0	12	0	0	1		
NUMRI I FËMIJËVE	Asnjë	1 fëmijë	2 fëmijë	3 fëmijë	4+		
	1	1	3	5	3		
NIVELI ARSIMOR	Pa shkollë	Filllore (1-4 klasë)	9-vjeçare (1-9 klasë)	I mesëm	I lartë		
	0	1	6	5	1		
STATUSI I PUNËSIMIT	I papunë	I punësuar në sektorin publik	I punësuar në sektorin privat	I vetëpunësuar	Studente	Nxënëse	Pensionist
	11	0	2	0	0	0	0
KËRKESË PËR URDHËR MBROJTJEJE	Pranuar	Hedhur poshtë	Pushuar				
	10	3	0				
LIDHJA FAMILJARE ME DHUNUESIN	Bashkëshorti/ja	Motra	Vëllai	Fëmija	Prindi	Të tjerë	
	9	0	1	0	2	1	

GJYKATA E SHKALLËS SË PARË E JURIDIKSIONIT TË PËRGJITHSHËM LEZHË

VENDBANIMI	Qytet	Periferi	Fshat				
	50	14	61				
MOSHA	0-15	16-18	19-25	26-35	36-45	46-55	55+
	4	6	10	28	25	24	28
GJINIA	Femër	Mashkull					
	99	26					
STATUSI CIVIL	Beqar/e	Martuar	Divorcuar	Bashkëjetesë	i/e ve		
	19	85	8	5	8		
NUMRI I FËMIJËVE	Asnjë	1 fëmijë	2 fëmijë	3 fëmijë	4+		
	19	15	34	33	24		
NIVELI ARSIMOR	Pa shkollë	Fillore (1-4 klasë)	9-vjeçare (1-9 klasë)	I mesëm	I lartë		
	19	11	32	52	11		
STATUSI I PUNËSIMIT	I papunë	I punësuar në sektorin publik	I punësuar në sektorin privat	I vetëpunësuar	Studente	Nxënëse	Pensionist
	33	11	31	14	5	8	23
KËRKESË PËR URDHËR MBROJTJEJE	Pranuar	Hedhur poshtë	Pushuar				
	77	28	20				
LIDHJA FAMILJARE ME DHUNUESIN	Bashkëshorti/ja	Motra	Vëllai	Fëmija	Prindi	Të tjerë	
	58	0	5	14	14	34	

GJYKATA E SHKALLËS SË PARË E JURIDIKSIONIT TË PËRGJITHSHËM SARANDË

VENDBANIMI	Qytet	Periferi	Fshat				
	30	9	5				
MOSHA	0-15	16-18	19-25	26-35	36-45	46-55	55+
			2	7	7	10	18
GJINIA	Femër	Mashkull					
	31	13					
STATUSI CIVIL	Beqar/e	Martuar	Divorcuar	Bashkëjetesë	i/e ve		
	7	26	5	3	3		
NUMRI I FËMIJËVE	Asnjë	1 fëmijë	2 fëmijë	3 fëmijë	4+		
	7	9	13	12	3		
NIVELI ARSIMOR	Pa shkollë	Fillore (1-4 klasë)	9-vjeçare (1-9 klasë)	I mesëm	I lartë		
		3	15	17	5		4
STATUSI I PUNËSIMIT	I papunë	I punësuar në sektorin publik	I punësuar në sektorin privat	I vetëpunësuar	Studente	Nxënëse	Pensionist
	7	9	8	14			6
KËRKESË PËR URDHËR MBROJTJEJE	Pranuar	Hedhur poshtë	Pushuar				
	17	22	5				
LIDHJA FAMILJARE ME DHUNUESIN	Bashkëshorti/ja	Motra	Vëllai	Fëmija	Prindi	Të tjerë	
	14	0	7	4	1	18	

GJYKATA E SHKALLËS SË PARË E JURIDIKSIONIT TË PËRGJITHSHËM SHKODËR

VENDBANIMI	Qytet	Periferi	Fshat				
	64	102	103				
MOSHA	0-15	16-18	19-25	26-35	36-45	46-55	55+
	2	3	68	109	50	33	4
GJINIA	Femër	Mashkull					
	171	98					
STATUSI CIVIL	Beqar/e	Martuar	Divorcuar	Bashkëjetesë	i/e ve		
	41	113	37	72	6		
NUMRI I FËMIJËVE	Asnjë	1 fëmijë	2 fëmijë	3 fëmijë	4+		
	87	81	90	11	0		
NIVELI ARSIMOR	Pa shkollë	Fillore (1-4 klasë)	9-vjeçare (1-9 klasë)	I mesëm	I lartë		
	26	14	62	128	39		
STATUSI I PUNËSIMIT	I papunë	I punësuar në sektorin publik	I punësuar në sektorin privat	I vetëpunësuar	Studente	Nxënëse	Pensionist
	103	61	57	34	6	0	8
KËRKESË PËR URDHËR MBROJTJEJE	Pranuar	Hedhur poshtë	Pushuar				
	200	33	36				
LIDHJA FAMILJARE ME DHUNUESIN	Bashkëshorti/ja	Motra	Vëllai	Fëmija	Prindi	Të tjerë	
	113	0	14	5	5	132	

GJYKATA E SHKALLËS SË PARË E JURIDIKSIONIT TË PËRGJITHSHËM TIRANË

VENDBANIMI	Qytet	Periferi	Fshat				
	220	77	33				
MOSHA	0-15	16-18	19-25	26-35	36-45	46-55	55+
		2	21	79	109	70	49
GJINIA	Femër	Mashkull					
	13	317					
STATUSI CIVIL	Beqar/e	Martuar	Divorcuar	Bashkëjetesë	i/e ve		
	92	163	26	46	3		
NUMRI I FËMIJËVE	Asnjë	1 fëmijë	2 fëmijë	3 fëmijë	4+		
	71	53	68	42	14		
NIVELI ARSIMOR	Pa shkollë	Filllore (1-4 klasë)	9-vjeçare (1-9 klasë)	I mesëm	I lartë		
	6	23	102	171	28		
STATUSI I PUNËSIMIT	I papunë	I punësuar në sektorin publik	I punësuar në sektorin privat	I vetëpunësuar	Studente	Nxënëse	Pensionist
	7	1	10	3	3	0	1
KËRKESE PËR URDHËR MBROJTJEJE	Pranuar	Hedhur poshtë	Pushuar				
	12	0	0				
LIDHJA FAMILJARE ME DHUNUESIN	Bashkëshorti/ja	Motra	Vëllai	Fëmija	Prindi	Të tjerë	
	144	8	17	22	41	98	

GJYKATA E SHKALLËS SË PARË E JURIDIKSIONIT TË PËRGJITHSHËM VLORË

VENDBANIMI	Qytet	Periferi	Fshat				
	37	5	6				
MOSHA	0-15	16-18	19-25	26-35	36-45	46-55	55+
			1	11	13	18	5
GJINIA	Femër	Mashkull					
	4	44					
STATUSI CIVIL	Beqar/e	Martuar	Divorcuar	Bashkëjetesë	i/e ve	Te tjere	
	14	28	4	1		1	
NUMRI I FËMIJËVE	Asnjë	1 fëmijë	2 fëmijë	3 fëmijë	4+		
	23	9	12	3	1		
NIVELI ARSIMOR	Pa shkollë	Fillore (1-4 klasë)	9-vjeçare (1-9 klasë)	I mesëm	I lartë		
	2	2	28	12	4		
STATUSI I PUNËSIMIT	I papunë	I punësuar në sektorin publik	I punësuar në sektorin privat	I vetëpunësuar	Studente	Nxënëse	Pensionist
	13	0	15	18			2
KËRKESË PËR URDHËR MBROJTJEJE	Pranuar	Hedhur poshtë	Pushuar				
	33	7	8				
LIDHJA FAMILJARE ME DHUNUESIN	Bashkëshorti/ja	Motra	Vëllai	Fëmija	Prindi	Të tjerë	
	22	0	4	1	10	11	

PËRMBLEDHJE ANALITIKE E DHUNËS NË FAMILJE VITI 2025

VENDBANIMI	Qytet	Periferi	Fshat				
	1303	307	831				
MOSHA	0-15	16-18	19-25	26-35	36-45	46-55	55+
	14	38	207	608	611	478	485
GJINIA	Femër	Mashkull					
	1569	872	0				
STATUSI CIVIL	Beqar/e	Martuar	Divorcuar	Bashkëjetesë	i/e ve	Te tjere	
	370	1464	290	242	74	1	
NUMRI I FËMIJËVE⁸	Asnjë	1 fëmijë	2 fëmijë	3 fëmijë	4+		
	467	474	901	385	132		
NIVELI ARSIMOR	Pa shkollë	Fillore (1-4 klasë)	9-vjeçare (1-9 klasë)	I mesëm	I lartë		
	119	215	1017	867	219		
STATUSI I PUNËSIMIT⁹	I papunë	I punësuar në sektorin publik	I punësuar në sektorin privat	I vetëpunësuar	Studente	Nxënëse	Pensionist
	630	194	577	372	63	42	258
KËRKESË PËR URDHËR MBROJTJEJE	Pranuar	Hedhur poshtë	Pushuar				
	1128	458	534				
LIDHJA FAMILJARE ME DHUNUESIN 10	Bashkëshorti/ja	Motra	Vëllai	Fëmija	Prindi	Të tjerë	
	1060	47	139	201	197	797	

8 Diferenca e mbetur nuk janë të përcaktuar në vendim nëse kanë fëmijë apo jo.

9 Diferenca e mbetur nuk janë të përcaktuar në vendim.

10Nr. është më i madh sepse një i pandehur mund të ketë dhunuar disa viktime.

KREU XVII

❖ TË DHËNAT E DREJTORISË SË NDIHMËS JURIDIKE FALAS

NDIHMA JURIDIKE PARËSORE DHE DYTËSORE “JANAR- DHJETOR 2025”

➤ Të dhëna statistikore nga çdo ofrues i Ndhmës Juridike Parësore, për çdo muaj, për periudhën Janar – Dhjetor 2025.

Të dhëna statistikore mbi totalin e rasteve të raportuara nga secili ofrues i Shërbimit të Ndhmës Juridike Parësore, për çdo muaj.

Të dhëna statistikore mbi totalin e rasteve të trajtuara nga secila Qendër Janar – Dhjetor 2025														
Nr	Qendrat	Janar	Shkurt	Mars 11	Prill	Maj	Qershor	Korrik	Gusht	Shtato r	Tetor	Nëntor	Dhjetor	Total
1	Tiranë	33	27	21	26	38	33	33	30	36	43	17	27	364
2	Durrës	5	18	5	9	9	10	14	6	40	41	20	18	195
3	Lushnjë	13	13	6	13	12	12	13	8	-	-	-	-	90
4	Shkodër	23	14	24	28	28	34	30	12	18	30	25	11	277
5	Tropojë	24	17	24	31	42	19	26	32	40	33	36	26	350
6	Përmet	6	6	9	6	5	10	10	12	12	11	11	11	109
7	Pukë	1	0	0	-	0	0	1	0	-	-	-	-	2
8	Mat	-	4	7	19	10	11	11	5	11	10	10	11	109
9	Kavajë	9	4	1	-	1	12	10	7	-	11	10	10	75
10	Kurbini	6	4	4	4	5	10	7	10	10	10	11	10	91
11	Lezhë	29	15	-	-	4	27	34	27	28	27	20	14	225
12	Gjirokastrë	40	27	25	39	34	28	29	31	21	33	29	28	364
13	Pogradec	20	7	-	-	5	22	19	13	11	18	2	-	117
14	Fier	19	21	15	21	20	22	35	19	49	41	27	26	315
15	Dibër	7	8	-	-	-	10	10	10	10	10	10	5	80
16	Vlorë	17	17	18	29	17	21	47	32	30	33	23	19	303
17	Elbasan	21	15	-	-	10	43	40	26	40	40	36	15	286
18	Berat	22	12	-	-	-	14	21	30	26	21	13	11	170
19	Kukës	0	0	-	-	-	0	6	13	11	11	11	9	61
20	Korçë	21	21	20	25	21	20	17	21	29	24	26	14	259
Numri Total		316	250	179	250	261	358	413	344	422	447	337	265	3842

11 Pasqyruar vetëm raportimi i 14 Qendrat e Shërbimit të Ndhmës Juridike Parësore, të financuara nga buxheti i Shtetit, pasi përfundimit të mbështetjes financiare nga UNDP/ADA deri në muajin Shkurt 2025 për 6 (gjashtë) Qendrat e Shërbimit të Ndhmës Juridike Parësore Lezhë, Pogradec, Dibër, Elbasan, Berat, Kukës, nga muaji Prill 2025 këto Qendra e kanë të pezulluar përkohësisht veprimtarinë, deri në momentin e përfundimit të periudhës zgjedhore, referuar VKM-së nr. 122, datë 26.2.2025 " Për marrjen e masave dhe monitorimin e veprimtarisë, sjelljes apo përdorimit të burimeve njerëzore të administratës shtetërore, gjatë procesit zgjedhor për zgjedhjet e përgjithshme të vitit 2025 " .

Të dhëna statistikore mbi totalin e rasteve të trajtuara nga secila OJF
Janar – Dhjetor 2025

Nr	OJF	Janar	Shkurt	Mars	Prill	Maj	Qershor	Korrik	Gusht	Shtator	Tetor	Nëntor	Dhjetor	Total
1	Qendra e Këshillimit për Gra dhe Vajza	25	25	25	17	17	16	17	17	16	17	17	16	225
2	Mbrojtja e të drejtave të gruas qytetare dhe fshatare Berat	-	12	4	7	0	10	7	0	12	4	6	-	62
3	Qendra e shërbimeve dhe praktikave ligjore të integruara (QSHPLI)	7	5	-	0	0	5	3	0	3	-	-	10	33
4	Qendra Vatra	17	15	24	20	20	24	26	21	24	24	25	22	262
5	IMZHI	0	-	-	-	4	-	2	2	-	-	-	-	8
6	Forumi i Gruas Elbasan	11	7	7	9	8	8	9	5	8	-	9	9	90
7	Shërbimi Ligjor Falas (TLAS)	50	30	31	8	25	20	27	8	20	21	17	16	273
8	Të ndryshëm dhe të barabartë	15	17	21	23	21	21	15	24	22	25	15	20	239
9	Albanian Legal and Territorial Institute (ALTRI)	5	-	10	0	4	-	-	-	-	-	-	5	24
10	Qendra për nisma ligjore qytetare (QNL)	22	22	28	23	23	17	18	0	29	58	25	28	293
11	Shërbimet shqiptare për refugjatët dhe migrantët (RMSA)	12	7	9	8	10	7	9	9	9	10	7	10	107
12	Qendra Konsumatori Shqiptar	4	4	4	4	0	4	4	4	4	7	5	9	53
13	Qendra Shqiptare për Popullsinë dhe Zhvillimin (ACPD)	26	26	21	0	0	63	-	9	-	57	16	21	239
14	Qendra e Gruas "Hapa të lehtë"	6	7	7	14	6	8	10	9	12	6	10	16	111
Numri Total		200	177	191	133	138	203	147	108	159	229	152	182	2019

Totali i rasteve të raportuara nga Qendrat e Shërbimit të Ndhmës Juridike Parësore Janar- Dhjetor 2025																
Totali i Rasteve të raportuara Viti 2025	Moshë			Gjinia		Shtetësia		Kategoritë përfituese			Natyrë e Çështjes				Përkatësia Etnike	Raste të Refuzuara
	Mitur	Rritur	Moshë mesatare	Femër	Mashkull	Shqiptar	I huaj	Të ardhura dhe pasuri të pamjaftueshme	Kategori e Veçantë	Papërcaktuar	Civile	Penale	Administrative	Papërcaktuar	Romë / Egjiptian	Raste refuzimi të ndihmës juridike falas
3,842	15	3,827	54	1,843	1,999	3,805	37	2,615	1,213	14	1,738	218	1,870	16	260	7
	Arsimi									Punësimi						
	Pa arsim			Arsim i ulët		Arsim i Mesëm		Arsim i Lartë		Papërcaktuar	I punësuar		I pa-punë		Papërcaktuar	
	128			2,073		1,263		376		6	1,263		2,474		105	

Totali i rasteve të raportuara nga Organizatat Jo-fitimprurëse të autorizuar Janar- Dhjetor 2025																				
Totali i Rasteve të raportuara Viti 2025	Moshë				Gjinia			Shtetësia				Kategoritë përfituese			Natyrë e Çështjes				Përkatësia Etnike	Raste të Refuzuara
	Mitur	Rritur	Papërcaktuar	Moshë Mesatare	Femër	Mashkull	Papërcaktuar	Shqiptar	I huaj	Pa shtetësi	Pa caktuar	Të ardhura dhe pasuri të pamjaftueshme	Kategori e Veçantë	Papërcaktuar	Civile	Penale	Administrative	E papërcaktuar	Romë / Egjiptian	Raste refuzimi të ndihmës juridike falas
2,019	186	1,688	145	35	1,616	394	9	1,804	215	0	0	684	1045	290	987	249	723	60	164	0
	Arsimi											Punësimi								
	Pa arsim			Arsim i ulët			Arsim i Mesëm		Arsim i Lartë			Papërcaktuar	I punësuar		I pa-punë		Papërcaktuar			
	224			945			427		294			129	509		1,364		146			

Muaji	Qendrat e Shërbimit të Ndihmës Juridike Parësore	Organizatat Jofitimprurëse të autorizuara	Klinikat e Ligjit pranë IAL	Total
Janar	316	200	0	516
Shkurt	250	177	0	427
Mars12	179	191	2	372
Prill	250	133	0	383
Maj	261	138	0	399
Qershor	358	203	0	561
Korrik	413	147	0	560
Gusht	344	108	0	452
Shtator	422	159	0	581
Tetor	447	229	0	676
Dhjetor	337	152	0	489
Dhjetor	265	182	0	447
Total	3,842	2,019	2	5,863

Ndihma Juridike Parësore Janar-Dhjetor 2025: 5,863 raste të raportuara¹³

12 Pasqyruar vetëm raportimi i 14 Qendrat e Shërbimit të Ndihmës Juridike Parësore, të financuara nga buxheti i Shtetit, ku funksionimi i plotë i 6 Qendrave të tjera Lezhë, Pogradec, Dibër, Kukës, Berat dhe Elbasan do të jetë e mundur vetëm pas përfundimit të periudhës zgjedhore, 2025.

13 Rastet e trajtuara në total, së bashku me Platformën Juristi Online dhe Nr. i Gjellbër, për periudhën Janar – Dhjetor 2025 është 6408.

- [Të dhëna statistikore mbi totalin e Kërkesave për ndihmë juridike dytësore, për çdo muaj, për periudhën Janar – Dhjetor 2025.](#)
[Të dhëna statistikore sipas objektit të kërkesës për Ndihmë Juridike Dytësore dhe vendimmarrjes së gjykatës](#)

Vendime Gjyqësore me Objekt Kërkesë për Ndihmë Juridike Dytësore																				
JANAR –DHJETOR 2025																				
Muaji	Kërkesa për ndihmë Juridike Dytësore						Përfundim nga taksat dhe shpenzimet gjyqësore						Kërkesa për ndihmë juridike dytësore dhe përfundim nga taksat dhe shpenzimet gjyqësore						Vendime Total	
	Pranim	Rrëzim	Pushim	Kthim aktesh	Çështje në gjykim	Jashtë juridiksionit	Pranim	Rrëzim	Pushim	Çështje në gjykim	Kthim aktesh	Mos-pranim	Pranim	Rrëzim	Pushim	çështje në gjykim	Kthim aktesh	Mos-kompetence		Prishje vendimi/kthim për rigjykim
Janar	3	-	-	-	-	-	13	1	-	-	-	-	35	2	1	-	-	-	-	55
Shkurt	9	2	-	-	-	1	10	1	-	-	-	-	55	1	-	-	-	2	-	81
Mars	6	2	-	-	-	-	19	1	-	-	-	-	38	4	1	-	-	-	-	71
Prill	8	-	-	-	1	-	22	1	-	-	-	-	49	7	-	-	-	1	-	89
Maj	5	-	-	-	-	-	16	-	1	-	-	-	48	2	1	-	-	-	-	73
Qershor	-	-	-	-	-	-	8	-	-	-	-	-	59	2	-	-	-	-	-	69
Korrik	5	1	-	-	-	-	14	-	-	-	-	-	60	2	-	-	-	-	-	82
Gusht	2	-	-	-	-	-	5	1	-	-	-	-	29	2	1	-	-	-	-	40
Shtator	5	1	-	-	-	-	4	1	-	-	-	-	56	4	1	-	-	1	-	73
Tetor	3	-	-	-	-	-	17	-	-	-	-	-	90	1	1	-	-	-	1	113
Dhjetor	4	-	-	-	-	-	21	-	-	-	-	-	68	1	1	-	-	-	-	95
Dhjetor	7	-	-	-	-	-	12	1	-	-	-	-	56	4	1	-	-	2	-	83
Total	57	6	0	0	1	1	161	7	1	0	0	0	643	32	8	0	0	6	1	924
	65						169						690							

Rastet e trajtuara nga Platforma Juristi Online për periudhën Janar – Dhjetor 2025 është 226.
 Rastet e trajtuara nga Numri i Gjellbër për periudhën Janar – Dhjetor 2025 është 319.

Të dhëna statistikore mbi numrin e vendimeve gjyqësore nga çdo Gjykatë, për çdo muaj.

Të dhëna statistikore sipas gjykatave që kanë dhënë vendim gjyqësor me objekt ndihmën juridike															
Janar – Dhjetor 2025															
Muaji		Janar	Shkurt	Mars	Prill	Maj	Qershor	Korrik	Gusht	Shtator	Tetor	Nëntor	Dhjetor	Total	
Gjykata e Shkallës së Parë të Juridiksionit të Përgjithshëm	1	Tiranë	22	21	20	18	13	13	27	9	25	25	21	13	227
	2	Sarandë	1	3	0	1	3	2	-	-	-	1	4	1	16
	3	Durrës	4	7	6	3	6	7	7	2	7	4	6	4	63
	4	Elbasan	6	8	4	6	1	1	10	2	5	9	15	10	77
	5	Fier	2	8	11	11	13	11	8	3	12	20	8	9	116
	6	Gjirokastrë	1	4	4	14	4	4	4	2	3	3	1	7	51
	7	Lezhë	6	3	1	4	4	2	3	5	4	5	3	7	47
	8	Berat	0	2	1	3	2	2	4	2	1	3	7	8	35
	9	Dibër	2	1	2	1	2	4	1	2	4	2	-	4	25
	10	Vlorë	1	3	1	4	1	7	1	1	-	1	-	2	22
	11	Shkodër	1	6	3	6	2	4	6	4	2	11	6	6	57
	12	Kukës	1	2	0	0	3	1	-	-	-	4	5	-	16
	13	Korçë	3	4	4	4	7	3	5	2	9	12	9	6	68
Gjykata Adm e Shkallës së Parë	14	Tiranë	5	9	10	2	10	2	5	4	1	9	9	5	71
	15	Lushnjë	0	0	1	10	1	4	1	1	-	-	1	1	20
	16	Shkodër	0	0	2	1	-	-	-	-	-	2	-	-	5
Gjykata e Apelit e Juridiksionit të Përgjithshëm	17	Tiranë	0	0	1	1	1	2	-	1	-	2	-	-	8
Numri Total			55	81	71	89	73	69	82	40	73	113	95	83	924

Totali i Kërkesave për Ndihmë Juridike Dytësore Janar- Dhjetor 2025: 924 Vendimeve Gjyqësore

Të dhëna statistikore mbi likujdimin e ofruesve të ndihmës juridike dytësore Janar – Dhjetor 2025¹⁴

Të dhëna statistikore mbi dosjet e ofruesve të ndihmës juridike dytësore dhe likujdimi i tyre						
<i>Janar – Dhjetor 2025</i>						
Muaji	Numri i dosjeve të administruara nga DNJF		Numri i dosjeve të likujduara nga DNJF		Numri i dosjeve për mospagesë	
	<i>avokatë</i>	<i>ekspertë</i>	<i>avokatë</i>	<i>ekspertë</i>	<i>avokatë</i>	<i>ekspertë</i>
Janar	21	16	20	17	3	3
Shkurt	26	19	14	10	2	0
Mars	39	20	19	24	1	0
Prill	39	55	40	28	9	0
Maj	20	22	30	32	2	-
Qershor	29	25	28	27	1	1
Korrik	39	41	24	20	1	-
Gusht	20	4	21	29	1	-
Shtator	28	13	37	15	-	-
Tetor	32	29	26	21	1	1
Nëntor	43	22	20	19	2	-
Dhjetor	37	36	40	32	1	-
Total	373	302	319	274	24	5
	675		593		29	

14 Likujdimi i vendimeve gjyqësore, për të paguar *avokatin (ofrues të ndihmës juridike dytësore), ekspertin, për përfituesit e ndihmës juridike dytësore në formën “përrjashtim nga tarifat dhe shpenzimet gjyqësore”.*

- [Të dhëna statistikore mbi numrin e total të qytetarëve që kanë përfituar Ndihmë Juridike Parësore/ Dytësore, Janar – Dhjetor 2025](#)
[Sipas gjinisë](#)

Lloji i ndihmës	Meshkuj	Femra	E Papërcaktuar	Nr. Total i qytetarëve përfitues - 2025
<i>Ndihmë Parësore</i> <i>Juridike</i>	2393	3461	9	5863
<i>Ndihmë Dytësore</i> <i>Juridike</i>	310	613	1	924

[Sipas moshës mesatare](#)

Lloji i ndihmës	Mosha mesatare përfituese	E Papërcaktuar	Nr. Total i qytetarëve përfitues - 2025
<i>Ndihmë Juridike Parësore</i>	49	-	49
<i>Ndihmë Dytësore</i> <i>Juridike</i>	47	-	47

[Sipas arsimit](#)

Lloji i ndihmës	Pa Arsim	Arsim vjeçar 8-	Arsim vjeçar 9-	Arsim mesëm i	Arsim i Lartë	E Papërcaktuar	Nr. Total i qytetarëve përfitues - 2025
<i>Ndihmë Parësore</i> <i>Juridike</i>	352	3018	0	1690	666	137	5863
<i>Ndihmë Dytësore</i> <i>Juridike</i>	0	35	4	24	14	847	924

[Sipas punësimit](#)

Lloji i ndihmës	I punësuar	Pa Punë	E Papërcaktuar	Nr. Total i qytetarëve përfitues - 2025
<i>Ndihmë Parësore</i> <i>Juridike</i>	1772	3838	253	5863
<i>Ndihmë Dytësore</i> <i>Juridike</i>	19	50	855	924

Lloji i ndihmës	Civile	Penale	Administrative	E Papërcaktuar	Nr. Total i qytetarëve përfitues - 2025
<i>Ndihmë Juridike Parësore</i>	2725	467	2595	76	5863
<i>Ndihmë Juridike Dytësore</i>	782	46	96	0	924

[Sipas natyrës së çështjes](#)

[Sipas kategorive përfituese të përcaktuara në ligj](#)

Lloji i ndihmës	Kategoritë pa të ardhura dhe pasuri	Kategoritë e vecanta	E Papërcaktuar	Nr. Total i qytetarëve përfitues - 2025
<i>Ndihmë Juridike Parësore</i>	3299	2259	305	5863
<i>Ndihmë Juridike Dytësore</i>	452	471	1	924

Kategoria e veçantë	Ndihmë Juridike Parësore	Ndihmë Juridike Dytësore	Kategoria Total
Viktima të dhunës në familje	906	170	1076
Viktima të abuzuar seksualisht	7	-	7
Viktima të trafikimit të qenieve njerëzore	175	-	152
I mitur si kategori e veçantë	7	-	7
Të mitur në konflikt me ligjin	6	-	6
Fëmijët, të cilët jetojnë në institucionet e përkujdesjes shoqërore	2	-	2
Fëmijët nën kujdestari, të cilët kanë nisur një proces pa miratimin e kujdestarit të tyre ligjor ose kundër kujdestarit të tyre ligjor	-	-	-
Personat që përfitojnë nga pagesa për aftësinë e kufizuar/ KMCAP	607	116	723
Statusi i të verbrit	22	69	91
Personat, të cilët i nënshtrohen trajtimit të pavullnetshëm në institucionet e shërbimit të shëndetit mendor	-	-	-
Personat, të cilët i nënshtrohen trajtimit vullnetar në institucionet e shërbimit të shëndetit mendor	8	-	8
Personat, ndaj të cilëve kërkohet heqja ose kufizimi i zotësisë për të vepruar	1	-	1
Personat, përfitues të skemave të mbrojtjes sociale	440	116	556
Përfitues të ndihmës ekonomike	65	-	65
Persona, të cilëve u është hequr ose kufizuar zotësia për të vepruar, që kërkojnë të nisin një proces kundër kujdestarit të tyre ligjor	-	-	-
Persona, të cilëve u është cenuar e drejta nëpërmjet një veprimi ose mosveprimi që përbën diskriminim	8	-	8
E papërcaktuar kategoria e veçantë përfituese	5	-	5
Nr. Total i kategorive të veçanta - Ndihmë Juridike Parësore & Dytësore - 2025	2259	471	2,730
<i>Pensionistë</i>	<i>851</i>	<i>0</i>	<i>851</i>
<i>Romë/ egjiptiane</i>	<i>424</i>	<i>0</i>	<i>424</i>
<i>Të mitur total 15</i>	<i>201</i>	<i>0</i>	<i>201</i>

15 Të mitur total nuk përfshin përlogaritjen e nr e viktimave të mitur, apo të mitur në konflikt me ligjin, si kategori e veçantë.

Të dhëna statistikore mbi viktimat e krimit, ndihma juridike parësore dhe dytësore Janar- Dhjetor 2025.

Të dhëna statistikore mbi viktimat e krimit, për ndihmën juridike parësore, raportuar nga çdo ofrues shërbimi.

Kategori e veçantë	Total	Të mitur	Të rritur	Femra	Meshkuj	Papërcaktuar gjinia	Shënime të tjera
Viktima të dhunës në familje	906	16	890	897	9	0	4 femër e rritur egjiptiane, 4 femër e rritur rome
Viktima të abuzuar seksualisht	7	2	5	5	2	0	
Viktima të trafikimit të qenieve njerëzore	175	46	129	150	25	0	
I mitur, në konflikt me ligjin	5	5	0	0	5	0	
I mitur e papërcaktuar kategoria	6	6	0	2	4	0	(Viktimë e mitur)
I mitur, pamundësi ekonomike	0	0	0	0	0	0	

Të dhëna statistikore mbi viktimat e krimit, për ndihmën juridike dytësore.

Kategori e veçantë	Total	Të mitur	Të rritur	Femra	Meshkuj	Shënime të tjera
Viktima të dhunës në familje	170	0	170	166	4	
Viktima të abuzuar seksualisht	0	0	0	0	0	
Viktima të trafikimit të qenieve njerëzore	0	0	0	0	0	
I mitur, e papërcaktuar kategoria	0	0	0	0	0	

➤ [Të dhëna statistikore mbi të miturit, përfitues të ndihmës juridike parësore dhe dytësore Janar- Dhjetor 2025](#)
[Të dhëna statistikore mbi të miturit, për ndihmën juridike parësore, raportuar nga çdo ofrues shërbimi.](#)

Të miturit- përfitues të ndihmës juridike parësore Janar- Dhjetor 2025														
Kategoria e rastit	Total	Gjinia		Shtetësia			Përkatësia në një pakicë kombëtare				Aftësi e kufizuar		Grupmosha	
		Meshkuj	Femra	Shqiptarë	Tjetër (Pa shtetësi/ e huaj)	Papërcakt.	Romë	Egjiptianë	Maxhoritar	Papërcakt.	Po	Jo	0-14	15-17
Penale	38	18	20	38	0	0	4	1	33	0	1	37	12	26
Civile	55	22	33	54	0	0	8	6	41	0	4	51	24	31
Administrative	98	55	43	90	9	0	26	2	70	0	5	93	70	28
TOTALI	191	95	96	182	9	0	38	9	144	0	10	181	106	85

Të dhëna statistikore mbi të miturit, për ndihmën juridike dytësore.

Të miturit- përfitues të ndihmës juridike dytësore Janar- Dhjetor 2025														
Kategoria e rastit	Total	Gjinia		Shtetësia			Përkatësia në një pakicë kombëtare				Aftësi e kufizuar		Grupmosha	
		Meshkuj	Femra	Shqiptare	Tjetër (Pa shtetësi/ e buaj)	Papërca kt.	Romë	Egjiptianë	Maxhoritar	Papërca kt.	Po	Jo	0-14	15-17
Penale	0	-	-	-	-	-	-	-	-	-	-	-	-	-
Civile	0	-	-	-	-	-	-	-	-	-	-	-	-	-
Administrative	0	-	-	-	-	-	-	-	-	-	-	-	-	-
TOTALI	0	-	-	-	-	-	-	-	-	-	-	-	-	-

KREU XVIII

- ❖ **EFIÇENCA, BURIMET NJERËZORE DHE LLOGARIDHËNIA
NË SISTEMIN E DREJTËSISË**

EFIÇENCA NË SISTEMIN GJYQËSOR

Ky kapitull përfaqëson një nga risitë themelore të metodologjisë së re kombëtare të statistikave të sistemit të drejtësisë, të miratuar me Udhëzimin nr. 2, datë 26.06.2025, duke konsoliduar për herë të parë, në mënyrë të harmonizuar dhe të standardizuar, treguesit statistikorë që lidhen me performancën institucionale, eficiencën, administrimin e burimeve njerëzore, si dhe mekanizmat e transparencës dhe llogaridhënies në institucionet e sistemit të drejtësisë.

Në funksion të garantimit të zbatimit të unifikuar të kësaj metodologjie dhe institucionalizimit të bashkëpunimit ndërinstytucional në fushën e statistikave të drejtësisë, ky proces u pasua me nënshkrimin e Marrëveshjeve të Bashkëpunimit ndërmjet Ministrisë së Drejtësisë dhe institucioneve kryesore të sistemit të drejtësisë, konkretisht Këshillit të Lartë Gjyqësor, Këshillit të Lartë të Prokurorisë, Prokurorisë së Përgjithshme, Inspektorit të Lartë të Drejtësisë dhe Shkollës së Magjistraturës, me objekt: “Për Harmonizimin, Zbatimin dhe Publikimin e të Dhënave Statistike Kombëtare të Sistemit të Drejtësisë”.

Këto marrëveshje bashkëpunimi, të lidhura më datë 27.04.2026, përbëjnë instrumente institucionale me rëndësi të veçantë për garantimin e shkëmbimit të standardizuar të të dhënave, koordinimit ndërinstytucional dhe forcimit të mekanizmave të monitorimit, analizës dhe raportimit statistikor në sistemin e drejtësisë.

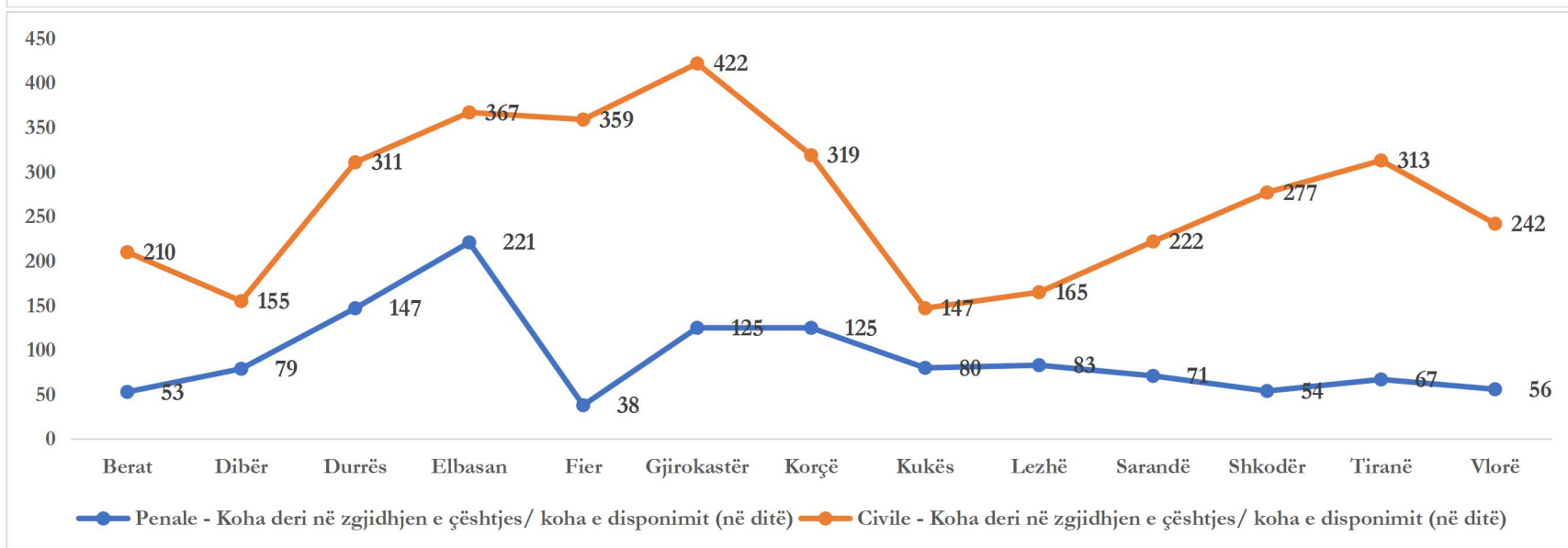
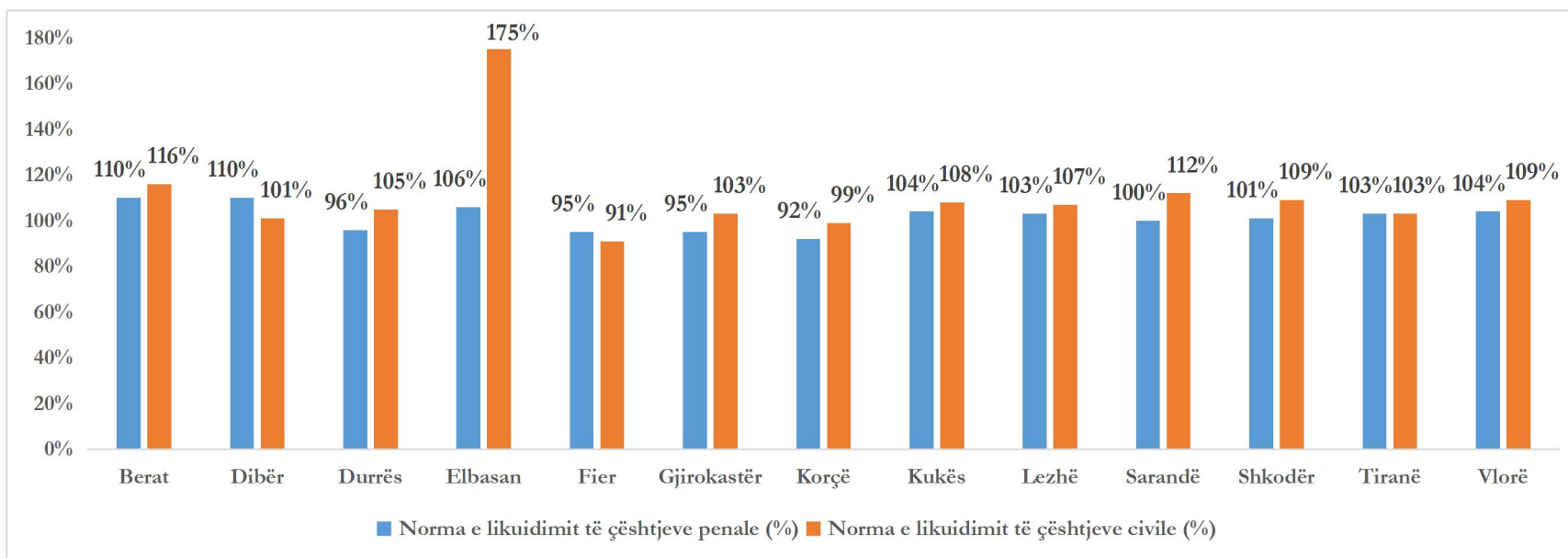
Hartimi i këtij kapitulli mbështetet në standardet dhe metodologjinë e Komisionit Evropian për Eficiencën e Drejtësisë (CEPEJ), si dhe në kuadrin e ri të bashkëpunimit institucional të vendosur ndërmjet Ministrisë së Drejtësisë dhe institucioneve të pavarura të sistemit të drejtësisë, me synim forcimin e unifikimit, krahasueshmërisë dhe besueshmërisë së të dhënave statistikore në nivel kombëtar.

Në këtë kuadër, kapitulli ofron një analizë të integruar mbi funksionimin institucional të sistemit gjyqësor dhe prokurorial gjatë vitit 2025, duke trajtuar treguesit kryesorë të performancës së gjykatave dhe prokurorive, normën e likuidimit të çështjeve (Clearance Rate), kohën e disponimit të çështjeve (Disposition Time), backlog-un dhe çështjet në pritje mbi dy vjet, shpërndarjen e magjistratëve dhe nivelin e vakancave, ngarkesën e punës në sistemin prokurorial, si dhe mekanizmat e llogaridhënies dhe mbikëqyrjes institucionale, përfshirë vlerësimet etike e profesionale dhe veprimtarinë disiplinore në sistemin e drejtësisë. Gjithashtu, kapitulli pasqyron zhvillimin e kapaciteteve profesionale përmes aktiviteteve trajnuese dhe specializuese për aktorët e sistemit.

Përfshirja e këtyre indikatorëve shënon një zhvillim të rëndësishëm në kuadër të statistikave kombëtare të drejtësisë, pasi mundëson një vlerësim më të plotë dhe më të strukturuar të performancës institucionale, kapaciteteve njerëzore dhe funksionimit të mekanizmave të përgjegjshmërisë në sistemin e drejtësisë. Në të njëjtën kohë, këta tregues krijojnë një bazë më të qëndrueshme për monitorimin e reformës në drejtësi, analizimin e eficiencës institucionale, identifikimin e sfidave në administrimin e drejtësisë dhe orientimin e politikave publike të bazuara në evidence dhe standarde evropiane.

➤ Gjykatat e Shkallës së Parë të Juridiksionit të Përgjithshëm

Gjykatat e Shkallës së Parë të Juridiksionit të Përgjithshëm		Treguesit e efijencës							
		Penale				Civile			
		Norma e likuidimit të çështjeve (%)	Koha deri në zgjidhjen e çështjes/ koha e disponimit (në ditë)	Çështje më të vjetra se 2 vjet	% e çështjeve në pritje të gjykimit që janë mbi 2 vjet	Norma e likuidimit të çështjeve (%)	Koha deri në zgjidhjen e çështjes/ koha e disponimit (në ditë)	Çështje më të vjetra se 2 vjet	% e çështjeve në pritje të gjykimit që janë mbi 2 vjet
a	1	2	3	4	5	6	7	8	
1	BERAT	110	53	20	9	116	210	228	32
2	DIBËR	110	79	3	1	101	155	26	9
3	DURRËS	96	147	7	0	105	311	350	13
4	ELBASAN	106	221	129	6	175	367	176	9
5	FIER	95	38	17	3	91	359	386	17
6	GJIROKASTËR	95	125	0	0	103	422	60	8
7	KORÇË	92	125	44	4	99	319	373	31
8	KUKËS	104	80	11	4	108	147	16	8
9	LEZHË	103	83	6	1	107	165	131	19
10	SARANDË	100	71	28	12	112	222	245	38
11	SHKODËR	101	54	9	2	109	277	392	36
12	TIRANË	103	67	103	3	103	313	3742	27
13	VLORË	104	56	37	9	109	242	261	19
TOTAL		101.46%	92.23	414	4.15%	110.61%	269.92	6386	20.46%



Treguesit e efijencës së Gjykatave të Shkallës së Parë të Juridiksionit të Përgjithshëm ofrojnë një panoramë të performancës së sistemit gjyqësor në administrimin e çështjeve civile dhe penale, duke reflektuar kapacitetin institucional për trajtimin efektiv dhe në kohë të proceseve gjyqësore. Analiza e këtyre treguesve mbështetet në standardet dhe metodologjinë e Komisionit Evropian për Efijencën e Drejtësisë (CEPEJ), si dhe në kuadrin kombëtar të statistikave gjyqësore, me qëllim vlerësimin e funksionalitetit, produktivitetit dhe cilësisë së shërbimeve të ofruara nga gjykatat.

Në këtë kuadër:

- **Norma e likuidimit të çështjeve (Clearance Rate)** paraqet raportin ndërmjet numrit të çështjeve të përfunduara dhe numrit të çështjeve të reja të regjistruara gjatë një periudhe të caktuar. Një normë mbi 100% tregon se gjykata ka përfunduar më shumë çështje sesa ka pranuar, duke kontribuar në uljen e stokut të çështjeve të prapambetura, ndërsa një normë nën 100% tregon krijim ose rritje të backlog-ut.
- **Koha deri në zgjidhjen e çështjes / koha e disponimit (Disposition Time)** tregon numrin teorik të ditëve që do t'i nevojiteshin sistemit për të përfunduar çështjet në pritje, bazuar në ritmin aktual të përfundimit të tyre. Sa më i ulët ky tregues, aq më efikase konsiderohet gjykata në administrimin e çështjeve.
- **Çështjet më të vjetra se 2 vjet** tregojnë numrin e çështjeve aktive që kanë kaluar afatin dyvjeçar pa u përfunduar, ndërsa treguesi i përqindjes përkatëse pasqyron peshën që këto çështje zënë ndaj totalit të çështjeve në pritje të gjykimit.

Të dhënat e vitit 2025 tregojnë se, në përgjithësi, Gjykatat e Shkallës së Parë kanë ruajtur nivele relativisht të qëndrueshme të efijencës, me dallime të dukshme ndërmjet juridiksioneve dhe ndërmjet natyrës penale dhe civile të çështjeve.

➤ Çështje Penale

Në fushën penale, norma mesatare e likuidimit rezulton **101.4%**, çka tregon se në nivel kombëtar gjykatat kanë përfunduar **më shumë** çështje sesa kanë pranuar gjatë vitit. Kjo evidentohet veçanërisht në gjykatat e Beratit dhe Dibrës, të cilat regjistrojnë normën më të lartë të likuidimit prej **110%**, si dhe në Elbasan me **106%**. Nga ana tjetër, gjykatat e Korçës (**92%**), Fierit dhe Gjirokastrës (**95%**), si edhe Durrësit (**96%**), paraqesin norma nën **100%**, duke reflektuar vështirësi relative në përballimin e fluksit të çështjeve të reja.

Lidhur me kohën e disponimit në çështjet penale, mesatarja kombëtare rezulton rreth **92 ditë**, duke reflektuar një kohë relativisht të shkurtër trajtimi në raport me standardet rajonale. Gjykatat me performancën më të mirë rezultojnë Fieri (**38 ditë**), Berati (**53 ditë**), Shkodra (**54 ditë**) dhe Vlora (**56 ditë**). Në kontrast, Elbasani paraqet kohën më të lartë të disponimit me **221 ditë**, i ndjekur nga Durrësi me **147 ditë** dhe Korça e Gjirokastra me **125 ditë**.

Për sa i përket stokut të çështjeve penale më të vjetra se 2 vjet, në total rezultojnë **414** çështje të tilla, që përfaqësojnë mesatarisht **4.1%** të çështjeve në pritje. Situata më problematike evidentohet në

Elbasan me **129** çështje të vjetra, Tiranë me **103** çështje dhe Korçë me **44** çështje. Në aspektin proporcional, Saranda paraqet peshën më të lartë të çështjeve të vjetra (**12%**), e ndjekur nga Berati dhe Vlora me **9%**. Ndërkohë, Durrësi dhe Gjirokastra nuk raportojnë çështje penale mbi 2 vite në pritje.

➤ Çështje Civile

Në fushën civile, treguesit paraqesin një situatë më komplekse dhe një ngarkesë dukshëm më të lartë. **Norma mesatare** e likuidimit në nivel kombëtar rezulton **110.6%**, duke treguar se gjykatat kanë arritur të përfundojnë më shumë çështje civile sesa kanë pranuar gjatë vitit. Performanca **më e lartë** evidentohet në Gjykatën e Elbasanit me **175%**, çka tregon një ritëm të lartë likuidimi të çështjeve civile. Gjithashtu, rezultate pozitive paraqesin Berati (**116%**), Saranda (**112%**), si dhe Shkodra dhe Vlora me **109%**. Nga ana tjetër, Fieri regjistron normën më të ulët të likuidimit me **91%**, ndërsa Korça mbetet nën pragun optimal me **99%**.

Koha e disponimit në çështjet civile rezulton dukshëm **më e lartë krahasuar me çështjet penale**, me një mesatare kombëtare prej rreth **270 ditësh**. Gjykatat me **kohën më të shkurtër të disponimit** janë Kukësi (**147 ditë**), Dibra (**155 ditë**) dhe Lezha (**165 ditë**). Në anën tjetër, Gjirokastra paraqet **kohën më të lartë të disponimit** me **422 ditë**, e ndjekur nga Elbasani (**367 ditë**), Fieri (**359 ditë**), Korça (**319 ditë**), Tirana (**313 ditë**) dhe Durrësi (**311 ditë**). Këta tregues reflektojnë ngarkesën më të madhe dhe kompleksitetin më të lartë të çështjeve civile.

Evidentuar nga të dhënat, mbetet problematik çështja e backlog-ut civil. Në total raportohen **6,386** çështje civile më të vjetra se 2 vjet, të cilat përbëjnë mesatarisht **20.4%** të çështjeve në pritje. Gjykata e Tiranës paraqet stokun më të lartë me **3,742** çështje të vjetra, duke përfaqësuar pjesën më të madhe të backlog-ut kombëtar. Gjithashtu, nivele të konsiderueshme evidentohen në Shkodër (**392**), Fier (**386**), Korçë (**373**) dhe Durrës (**350**).

Në aspektin proporcional, Saranda paraqet **përqindjen më të lartë** të çështjeve civile mbi 2 vite në pritje me **38%**, e ndjekur nga Shkodra me **36%**, Berati me **32%** dhe Korça me **31%**. Sipas të dhënave, pavarësisht normave relativisht pozitive të likuidimit, një pjesë e konsiderueshme e stokut të çështjeve vazhdon të mbetet e papërfunduar për periudha të gjata kohore.

Gjatë vitit 2025 evidentohet se gjykatat kanë ruajtur një kapacitet të mirë për trajtimin e fluksit hyrës të çështjeve, veçanërisht në fushën penale. Megjithatë, fusha civile vazhdon të përballlet me sfida më të theksuara lidhur me kohëzgjatjen e proceseve dhe stokun e çështjeve të prapambetura, sidomos në juridiksionet me ngarkesë më të lartë si Tirana, Durrësi, Elbasani dhe Korça.

➤ Gjykatat Administrative të Shkallës së Parë

Gjykatat Administrative të Shkallës së Parë		Administrative			
		Norma e likuidimit të çështjeve (%)	Koha deri në zgjidhjen e çështjes/ koha e disponimit (në ditë)	Çështje më të vjetra se 2 vjet	% e çështjeve në pritje të gjykimit që janë mbi 2 vjet
1	LUSHNJË	108	266	228	14
2	TIRANË	95	247	1132	16
	Total Gjykatat Administrative	101.5	256.25	1360	15

➤ Çështje Administrative

Lidhur me Gjykatat Administrative të Shkallës së Parë treguesit pasqyrojnë nivelin e efijencës së administrimit të çështjeve administrative gjatë vitit 2025, në përputhje me metodologjinë e Komisionit Evropian për Efijencën e Drejtësisë (CEPEJ) dhe metodologjinë kombëtare për statistikat gjyqësore.

Në nivel të përgjithshëm, Gjykatat Administrative të Shkallës së Parë paraqesin një normë mesatare likuidimi prej **101.5%**, çka tregon se sistemi administrativ ka arritur të përfundojë më shumë çështje sesa ka pranuar gjatë vitit 2025. Megjithatë, treguesit evidentojnë diferenca ndërmjet dy gjykatave administrative të shkallës së parë, si në aspektin e ritmit të trajtimit të çështjeve, ashtu edhe në stokun e çështjeve të prapambetura.

Gjykata Administrative e Shkallës së Parë në Lushnjë paraqet performancën më pozitive përse i përket normës së likuidimit, me **108%**, duke reflektuar një kapacitet më të lartë për reduktimin e stokut të çështjeve administrative. Ndërkohë, Gjykata Administrative e Shkallës së Parë në Tiranë regjistron një normë likuidimi prej **95%**, duke mbetur nën pragun optimal dhe duke treguar se fluksi i çështjeve të reja ka tejkaluar ritmin e përfundimit të tyre gjatë vitit.

Në lidhje me kohën e disponimit, mesatarja për gjykatat administrative rezulton **256.25 ditë**, çka tregon një kohë relativisht të gjatë të trajtimit të çështjeve administrative. Gjykata Administrative e Tiranës paraqet kohën më të ulët të disponimit me **247 ditë**, ndërsa Gjykata Administrative e Lushnjës regjistron **266 ditë**. Diferenca ndërmjet tyre mbetet relativisht e vogël, duke reflektuar një nivel të ngjashëm të kohëzgjatjes së trajtimit të çështjeve.

Sa i përket backlog-ut, në total rezultojnë **1,360 çështje administrative** më të vjetra se 2 vjet, të cilat përbëjnë rreth **15%** të çështjeve në pritje të gjykimit. Pjesa më e madhe e këtij stoku evidentohet në Gjykatën Administrative të Tiranës, e cila raportoï **1,132 çështje** mbi 2 vite, duke përfaqësuar gjithashtu përqindjen më të lartë të çështjeve të vjetra me **16%**. Nga ana tjetër, Gjykata Administrative e Lushnjës rezultojnë me **228 çështje** të tilla dhe me një peshë prej **14%** ndaj totalit të çështjeve në pritje.

Treguesit e vitit 2025 evidentojnë se gjykatat administrative kanë ruajtur një nivel relativisht të qëndrueshëm të efijencës në trajtimin e çështjeve administrative, duke arritur në nivel kombëtar një normë pozitive likuidimi. Megjithatë, vazhdon të mbetet sfida reduktimi i backlog-ut dhe përmirësimi i kohës së disponimit, veçanërisht në Gjykatën Administrative të Tiranës, e cila përballon edhe ngarkesën më të lartë të çështjeve administrative në shkallë vendi.

➤ Gjykatat e Posaçme

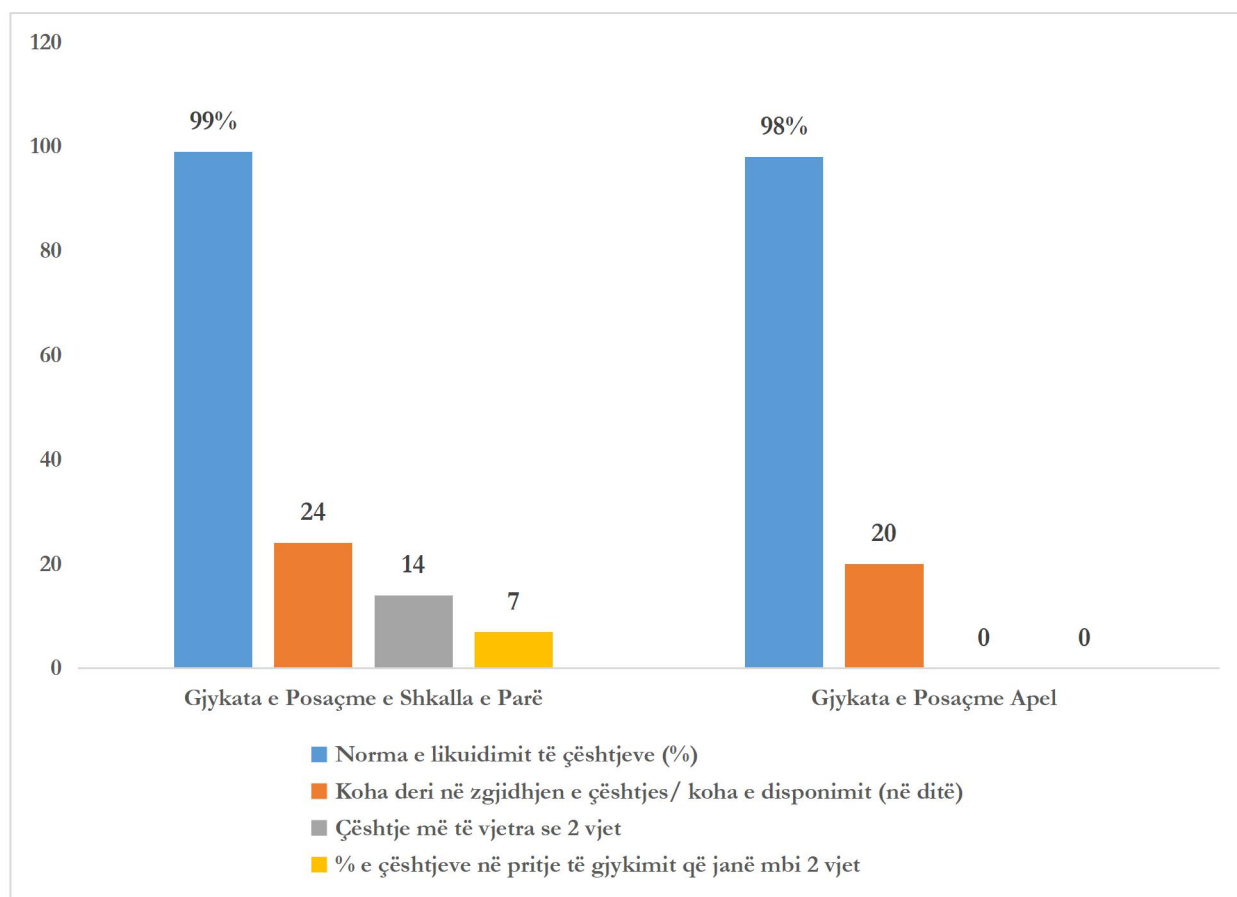
Gjykatat		Treguesit e efijencës			
		Penale			
		Norma e likuidimit të çështjeve (%)	Koha deri në zgjidhjen e çështjes/ koha e disponimit (në ditë)	Çështje më të vjetra se 2 vjet	% e çështjeve në pritje të gjykimit që janë mbi 2 vjet
a		1	2	3	4
1	Gjykata e Posaçme e Shkallës së Parë për Korrupsionin dhe Krimin e Organizuar	99	24	14	7
2	Gjykata e Posaçme e Apelit për Korrupsionin dhe Krimin e Organizuar	98	20	0	0

Treguesit e paraqitur për Gjykatat e Posaçme kundër Korrupsionit dhe Krimin të Organizuar pasqyrojnë nivelin e efijencës në trajtimin e çështjeve penale gjatë vitit 2025, në përputhje me metodologjinë e Komisionit Evropian për Efijencën e Drejtësisë (CEPEJ) dhe metodologjinë kombëtare të statistikave gjyqësore.

Të dhënat e vitit 2025 tregojnë një nivel të lartë efijence në funksionimin e gjykatave të posaçme, veçanërisht përsa i përket kohës së disponimit dhe menaxhimit të backlog-ut.

Gjykata e Posaçme e Shkallës së Parë për Korrupsionin dhe Krimin e Organizuar regjistron një normë likuidimi prej **99%**, duke reflektuar një nivel pothuajse të balancuar ndërmjet çështjeve të reja dhe çështjeve të përfunduara gjatë vitit. Koha e disponimit rezulton **24 ditë**, çka përbën një tregues shumë pozitiv në aspektin e shpejtësisë së trajtimit të çështjeve penale. Megjithatë, kjo gjykatë raportoi **14 çështje** më të vjetra se 2 vjet, të cilat përfaqësojnë rreth **7%** të çështjeve në pritje të gjykimit.

Ndërkohë, Gjykata e Posaçme e Apelit për Korrupsionin dhe Krimin e Organizuar paraqet një normë likuidimi prej **98%**, duke ruajtur gjithashtu një nivel të lartë efijence në trajtimin e çështjeve penale. Kjo gjykatë regjistron kohën më të ulët të disponimit, me vetëm **20 ditë**, duke reflektuar ritëm shumë të shpejtë të shqyrtimit të çështjeve në apel. Veçanërisht pozitiv rezulton fakti që kjo gjykatë nuk raportoi asnjë çështje më të vjetër se 2 vjet dhe për rrjedhojë përqindja e çështjeve të vjetra në pritje rezulton **0%**.

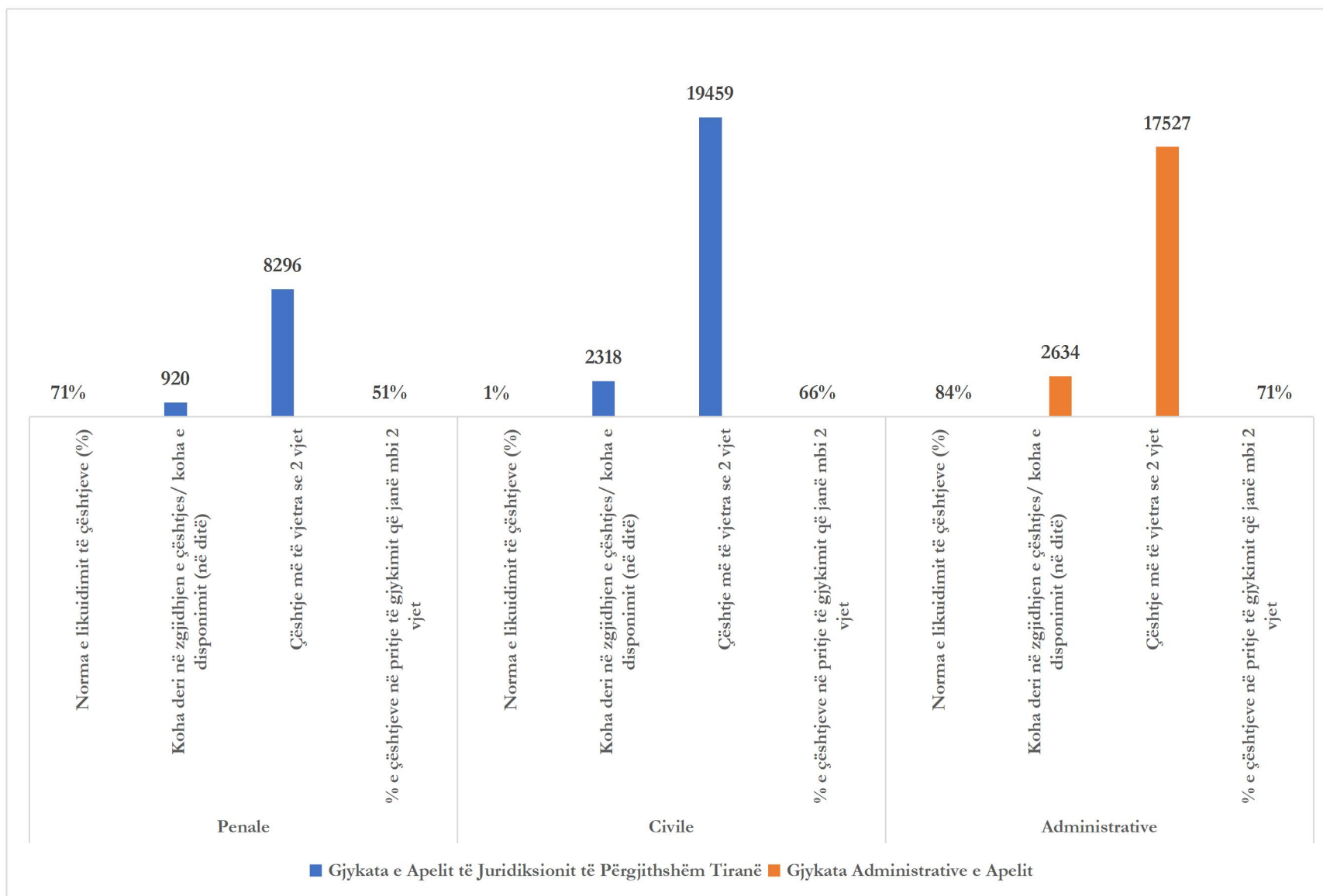


➤ Gjykatat e Apelit

Gjykatat		Treguesit e efijencës										
		Penale				Civile				Administrative		
		Norma e likuidimit të çështjeve (%)	Koha deri në zgjidhjen e çështjes/koha e disponimit (në ditë)	Çështje më të vjetra se 2 vjet	% e çështjeve në pritje të gjyqimit që janë mbi 2 vjet	Norma e likuidimit të çështjeve (%)	Koha deri në zgjidhjen e çështjes/koha e disponimit (në ditë)	Çështje më të vjetra se 2 vjet	% e çështjeve në pritje të gjyqimit që janë mbi 2 vjet	Norma e likuidimit të çështjeve (%)	Koha deri në zgjidhjen e çështjes/koha e disponimit (në ditë)	Çështje më të vjetra se 2 vjet
a	1	2	3	4	5	6	7	8	9	10	11	12
1	Gjykata Administrative e Apelit								84	2634	17527	71
2	Gjykata e Apelit të Juridiksionit të Përgjithshëm	71	920	8296	51	76	2318	19459	66			

Treguesit e paraqitur për gjykatat e apelit pasqyrojnë nivelin e efijencës në trajtimin e çështjeve penale, civile dhe administrative gjatë vitit 2025, në përputhje me metodologjinë e Komisionit Evropian për Efijencën e Drejtësisë (CEPEJ) dhe metodologjinë kombëtare të statistikave gjyqësore.

Të dhënat e vitit 2025 tregojnë se gjykatat e apelit vazhdojnë të përballen me sfida të konsiderueshme në administrimin e çështjeve, të reflektuara kryesisht në normat e ulëta të likuidimit, kohët shumë të larta të disponimit dhe stokun e lartë të çështjeve të prapambetura.



➤ Gjykata Administrative e Apelit

Gjykata Administrative e Apelit regjistron një normë likuidimi prej vetëm **84%**, çka tregon se gjatë vitit 2025 janë përfunduar më pak çështje sesa janë regjistruar, duke sjellë rritje të backlog-ut administrativ. Koha e disponimit rezulton tepër e lartë, me **2,634 ditë**, duke reflektuar kohëzgjatje shumë të madhe të proceseve administrative në apel.

Po ashtu, kjo gjykatë paraqet një stok shumë të lartë të çështjeve të vjetra, me **17,527 çështje** administrative më të vjetra se 2 vjet. Këto përbëjnë rreth **71%** të totalit të çështjeve administrative në pritje të gjykimit, duke treguar një nivel shumë të lartë të backlog-ut strukturor dhe vështirësi serioze në reduktimin e tij.

➤ Gjykata e Apelit të Juridiksionit të Përgjithshëm Tiranë

Në juridiksionin penal, Gjykata e Apelit të Juridiksionit të Përgjithshëm Tiranë regjistron një normë likuidimi prej **71%**, që përbën nivelin më të ulët ndër treguesit e paraqitur dhe reflekton një diferencë të konsiderueshme ndërmjet fluksit hyrës dhe numrit të çështjeve të përfunduara. Koha e disponimit rezulton **920 ditë**, ndërsa numri i çështjeve penale më të vjetra se 2 vjet arrin në **8,296 çështje**, të cilat përbëjnë rreth **51%** të çështjeve penale në pritje.

Në juridiksionin civil, treguesit paraqiten edhe më problematikë. Norma e likuidimit rezulton **76%**, duke treguar pamjaftueshmëri në ritmin e përfundimit të çështjeve civile. Koha e disponimit arrin në **2,318 ditë**, çka reflekton vonesa shumë të gjata në shqyrtimin e çështjeve civile në apel.

Gjithashtu, Gjykata e Apelit të Juridiksionit të Përgjithshëm Tiranë raportoi **19,459 çështje civile** më të vjetra se 2 vjet, të cilat përbëjnë rreth **66%** të totalit të çështjeve civile në pritje. Ky tregues evidenton nivel shumë të lartë të backlog-ut civil dhe mbetet ndër sfidat kryesore të sistemit gjyqësor në nivel apeli.

Evidentohet se niveli i apelit-ka vëllimin më të madh të backlog-ut dhe kohëzgjatjes së proceseve gjyqësore. Të gjitha normat e likuidimit rezultojnë nën pragun optimal prej **100%**, duke treguar se gjykatat e apelit nuk kanë arritur të reduktojnë stokun ekzistues të çështjeve.

Gjithashtu, kohët shumë të gjata të disponimit, që në disa raste kalojnë mbi **2,000 ditë**, reflektojnë vonesa të konsiderueshme në administrimin e drejtësisë në apel. Situata paraqitet veçanërisht kritike në juridiksionin administrativ dhe civil, ku përqindja e çështjeve më të vjetra se 2 vjet arrin respektivisht në **71%** dhe **66%**.

➤ Gjykata e Lartë

Gjykata	Treguesit e efijencës											
	Penale				Civile				Administrative			
	Norma e likuidimit të çështjeve (%)	Koha deri në zgjidhjen e çështjes/ koha e disponimit (në ditë)	Çështje më të vjetra se 2 vjet	% e çështjeve në pritje të gjykimit që janë mbi 2 vjet	Norma e likuidimit të çështjeve (%)	Koha deri në zgjidhjen e çështjes / koha e disponimit (në ditë)	Çështje më të vjetra se 2 vjet	% e çështjeve në pritje të gjykimit që janë mbi 2 vjet	Norma e likuidimit të çështjeve (%)	Koha deri në zgjidhjen e çështjes / koha e disponimit (në ditë)	Çështje më të vjetra se 2 vjet	% e çështjeve në pritje të gjykimit që janë mbi 2 vjet
a	1	2	3	4	5	6	7	8	9	10	11	12
Gjykata e Lartë	254	89	107	22	372	1762	10462	90	248	641	3429	78

Treguesit e paraqitur për Gjykatën e Lartë pasqyrojnë nivelin e efijencës në trajtimin e çështjeve penale, civile dhe administrative gjatë vitit 2025, në përputhje me metodologjinë e Komisionit Evropian për Efijencën e Drejtësisë (CEPEJ) dhe metodologjinë kombëtare të statistikave gjyqësore.

Të dhënat e vitit 2025 tregojnë se Gjykata e Lartë ka regjistruar nivele shumë të larta të likuidimit të çështjeve në të tre juridiksionet, duke reflektuar përpjekje të konsiderueshme për reduktimin e backlog-ut historik. Megjithatë, treguesit evidentojnë se stoku i çështjeve të prapambetura vijon të mbetet i konsiderueshëm, veçanërisht në juridiksionin civil dhe administrativ.

➤ Juridiksioni penal

Në juridiksionin penal, Gjykata e Lartë regjistron një normë likuidimi prej **254%**, e cila tregon se gjatë vitit 2025 janë përfunduar më shumë se dyfishi i çështjeve të reja të regjistruara. Ky tregues reflekton progres të konsiderueshëm në reduktimin e stokut të çështjeve penale.

Koha e disponimit rezulton **89 ditë**, duke treguar një ritëm relativisht efikas të trajtimit të çështjeve penale në raport me nivelet e tjera të gjyqësorit. Gjithashtu, Gjykata e Lartë raportoi **107 çështje penale** më të vjetra se 2 vjet, të cilat përbëjnë rreth **22%** të çështjeve penale në pritje të gjykimit.

➤ Juridiksioni civil

Në juridiksionin civil evidentohet norma më e lartë e likuidimit, prej **372%**, duke reflektuar një ritëm shumë intensiv të përfundimit të çështjeve civile dhe përpjekje të qarta për uljen e backlog-ut historik të krijuar ndër vite.

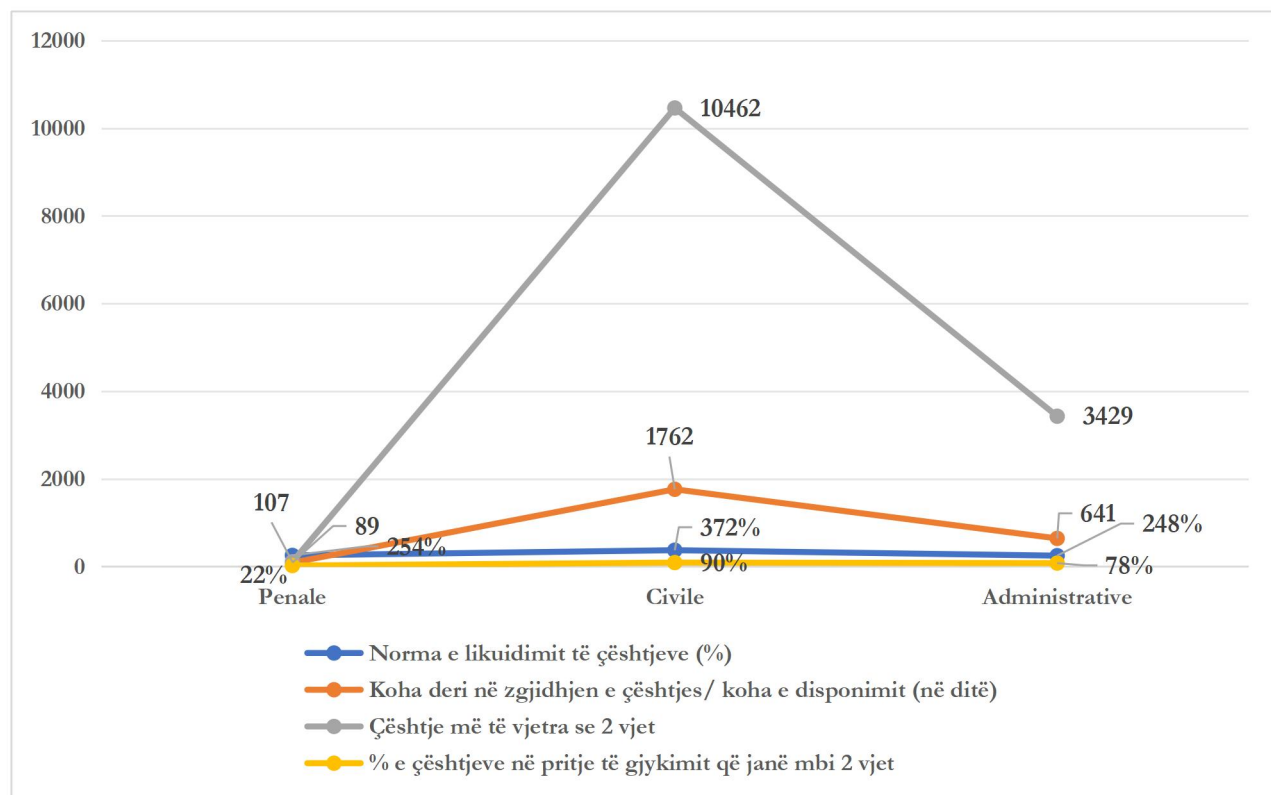
Megjithatë, pavarësisht këtij treguesi pozitiv, koha e disponimit mbetet shumë e lartë, me **1,762 ditë**, çka tregon se stoku i çështjeve civile në pritje vazhdon të jetë i konsiderueshëm. Gjykata e Lartë raportoi gjithashtu **10,462 çështje civile** më të vjetra se 2 vjet, të cilat përfaqësojnë rreth **90%** të totalit të çështjeve civile në pritje të gjykimit. Ky është treguesi më problematik ndër të gjitha juridiksionet dhe reflekton nivel shumë të lartë të backlog-ut civil historik.

➤ Juridiksioni administrativ

Në juridiksionin administrativ, Gjykata e Lartë regjistron një normë likuidimi prej **248%**, duke reflektuar një nivel shumë të lartë të përfundimit të çështjeve administrative krahasuar me fluksin hyrës gjatë vitit.

Koha e disponimit rezulton **641 ditë**, dukshëm më e ulët krahasuar me juridiksionin civil, por ende relativisht e lartë në aspektin e standardeve të efikasitetit gjyqësor. Gjithashtu, raportohen **3,429 çështje administrative** më të vjetra se 2 vjet, të cilat përbëjnë rreth **78%** të çështjeve administrative në pritje.

Gjykata e Lartë ka intensifikuar ndjeshëm ritmin e trajtimit të çështjeve, duke arritur norma shumë të larta likuidimi në të tre juridiksionet. Megjithatë, niveli i stokut të çështjeve të vjetra mbetet ende shumë i lartë, veçanërisht në juridiksionin civil dhe administrativ, ku përqindja e çështjeve mbi 2 vjet arrin respektivisht në **90%** dhe **78%**. Po ashtu, koha e disponimit në juridiksionin civil vazhdon të mbetet tepër e gjatë, duke reflektuar efektet e backlog-ut historik të akumuluar ndër vite.



PËRBËRJA DHE VAKANCAT NË SISTEMIN GJYQËSOR DHE PROKURORIAL PËR VITIN 2025

Institucioni	Shpërndarja e magistratëve			Vakancat		Përbërja e drejtuesve në Gjykata		
	Femra	Meshkuj	Totali i magistratëve aktualisht	Vakanca aktualisht	Totali i numrit të magistratëve sipas strukturës organizative	Femra	Meshkuj	Vakanca aktualisht
a	1	2	3	4	5	6	7	8
Gjykatat e Shkallës së Parë të Juridiksionit të Përgjithshëm	137	87	224	11	235	3	10	13
Gjykatat Administrative të Shkallës së Parë	15	20	35	1	36		2	2
Gjykata e Posaçme e Shkallës së Parë për Korrupsionin dhe Krimin e Organizuar	8	3	11	5	16		1	1
Gjykata e Apelit të Juridiksionit të Përgjithshëm	25	11	36	42	78	1		1
Gjykata Administrative e Apelit	8	3	11	11	22		1	1
Gjykata e Posaçme e Apelit për Korrupsionin dhe Krimin e Organizuar	7	3	10	1	11		1	1
Gjykata e Lartë	5	12	17	2	19		2	0
Totali	205	139	344	73	417	4	17	19

Të dhënat e paraqitura pasqyrojnë shpërndarjen aktuale të magjistratëve në sistemin gjyqësor gjatë vitit 2025, nivelin e vakancave sipas strukturës organizative të miratuar, si dhe përbërjen gjinore të drejtuesve të gjykatave. Këta tregues ofrojnë një panoramë të kapaciteteve njerëzore në sistemin gjyqësor dhe ndikimit që vakancat mund të kenë në funksionimin dhe efikasitetin e gjykatave.

Në total, sistemi gjyqësor rezulton me **344 magjistratë aktivë**, nga të cilët **205 janë gra** dhe **139 burra**, duke treguar një përfaqësim më të lartë të grave në trupën gjyqësore. Krahasuar me strukturën organizative të miratuar prej **417 pozicionesh**, sistemi rezulton me **73 vakanca**, çka përbën rreth **17.5%** të totalit të vendeve të parashikuara për magjistratë. Ky nivel vakancash vijon të përbëjë një sfidë të rëndësishme për funksionimin normal dhe përballimin e ngarkesës gjyqësore në disa nivele të sistemit.

➤ **Gjykatat e Shkallës së Parë të Juridiksionit të Përgjithshëm**

Gjykatat e Shkallës së Parë të Juridiksionit të Përgjithshëm përbëjnë segmentin me numrin më të lartë të magjistratëve, me gjithsej **224 gjyqtarë aktivë**, prej të cilëve **137 gra** dhe **87 burra**. Nga struktura organizative prej **235 pozicionesh**, rezultojnë **11 vakanca**, duke reflektuar një nivel relativisht të ulët mungesash krahasuar me nivelet e tjera të sistemit.

Në aspektin drejtues, këto gjykata rezultojnë me **3 drejtuese gra** dhe **10 drejtues burra**, ndërsa raportohen gjithashtu **13 vakanca** në pozicionet drejtuese.

➤ **Gjykatat Administrative të Shkallës së Parë**

Gjykatat Administrative të Shkallës së Parë kanë në përbërje **35 magjistratë aktivë**, nga të cilët **15 gra** dhe **20 burra**. Nga **36 pozicione** të miratuara në strukturë, rezulton vetëm **1 vakancë**, çka tregon një nivel pothuajse të plotë të funksionimit të këtyre gjykatave.

Në drejtimin e këtyre gjykatave rezultojnë **2 drejtues meshkuj**, ndërsa evidentohen **2 vakanca** në pozicionet drejtuese.

➤ **Gjykata e Posaçme e Shkallës së Parë për Korrupsionin dhe Krimin e Organizuar**

Gjykata e Posaçme e Shkallës së Parë për Korrupsionin dhe Krimin e Organizuar ka aktualisht **11 magjistratë aktivë**, prej të cilëve **8 gra** dhe **3 burra**. Krahasuar me strukturën prej **16 pozicionesh**, rezultojnë **5 vakanca**, duke reflektuar një nivel të konsiderueshëm mungesash në raport me përmasën e gjykatës.

Në nivel drejtues, kjo gjykatë ka **1 drejtues mashkull** dhe **1 vakancë** në pozicionet drejtuese.

➤ **Gjykata e Apelit të Juridiksionit të Përgjithshëm**

Gjykata e Apelit të Juridiksionit të Përgjithshëm paraqet situatën më problematike përse i përket vakancave. Aktualisht, kjo gjykatë ka vetëm **36 magjistratë aktivë**, nga të cilët **25 gra** dhe **11 burra**,

ndërkohë që struktura organizative parashikon **78 pozicione**. Si rezultat, evidentohen **42 vakanca**, që përbëjnë **54%** të strukturës së miratuar.

Ky nivel shumë i lartë vakancash lidhet drejtpërdrejt edhe me treguesit e ulët të efikasitetit dhe backlog-un e lartë të evidentuar në nivel apeli gjatë vitit 2025.

Në aspektin drejtues, rezulton vetëm **1 drejtuese grua**, ndërsa evidentohet gjithashtu **1 vakancë** në pozicionet drejtuese.

➤ Gjykata Administrative e Apelit

Gjykata Administrative e Apelit ka aktualisht **11 magjistratë aktivë**, prej të cilëve **8 gra** dhe **3 burra**. Nga **22 pozicione** të parashikuara në strukturë, rezultojnë **11 vakanca**, çka do të thotë se gjykata funksionon me vetëm gjysmën e kapaciteteve të saj organizative.

Kjo situatë reflektohet drejtpërdrejt edhe në nivelin e lartë të backlog-ut administrativ dhe kohës së disponimit të evidentuar për këtë gjykatë.

Në nivel drejtues, rezulton **1 drejtues mashkull** dhe **1 vakancë** në pozicionet drejtuese.

➤ Gjykata e Posaçme e Apelit për Korrupsionin dhe Krimin e Organizuar

Gjykata e Posaçme e Apelit për Korrupsionin dhe Krimin e Organizuar ka në përbërje **10 magjistratë aktivë**, prej të cilëve **7 gra** dhe **3 burra**. Nga **11 pozicione** të parashikuara në strukturë, rezulton vetëm **1 vakancë**, duke reflektuar një nivel të lartë plotësimi të strukturës organizative.

Në nivel drejtues, gjykata ka **1 drejtues mashkull** dhe **1 vakancë** në pozicionet drejtuese.

➤ Gjykata e Lartë

Gjykata e Lartë ka aktualisht **17 magjistratë aktivë**, prej të cilëve **5 gra** dhe **12 burra**. Nga struktura organizative prej **19 pozicionesh**, evidentohen **2 vakanca**, duke treguar një nivel relativisht të lartë plotësimi të trupës gjyqësore.

Në aspektin drejtues, Gjykata e Lartë rezulton me **2 drejtues meshkuj** dhe pa vakanca në pozicionet drejtuese.

Të dhënat e vitit 2025 tregojnë se sistemi gjyqësor vijon të përballë me mungesa të konsiderueshme në burimet njerëzore, veçanërisht në nivelin e apelit. Situata më kritike paraqitet në Gjykatën e Apelit të Juridiksionit të Përgjithshëm dhe në Gjykatën Administrative të Apelit, ku vakancat përbëjnë respektivisht rreth **54%** dhe **50%** të strukturës organizative.

Nga ana tjetër, gjykatat e shkallës së parë dhe gjykatat e posaçme paraqesin nivele më të larta të plotësimi të strukturave organizative. Gjithashtu, të dhënat tregojnë një përfaqësim të lartë të grave në trupën gjyqësore, të cilat përbëjnë rreth **60%** të totalit të magjistratëve aktivë në sistem.

Megjithatë, përfaqësimi gjinor në pozicionet drejtuese mbetet dukshëm më i ulët për gratë, pasi nga gjithsej **21 pozicione drejtuese aktive**, vetëm **4** mbahen nga gra, ndërsa **17** nga burra.

 Sistemi Prokurorial

Institucioni	Shpërndarja e magjistratëve			Vakancat							Përbërja e drejtuesve në Prokurori		
	Femra	Meshkuj	Totali i magjistratëve aktualisht	E përhershme	E përkohshme				Total vakanca	Totali i numrit të magjistratëve sipas strukturës organizative	Femra	Meshkuj	Vakanca aktualisht
					Komandime	Leje prindërore	Anëtarë këshilli	Pezulluar KPK					
A	1	2	3	4	5	6	7	8	9	10	11	12	13
Tiranë	28	37	65	14	7		1	2	24	89	0		1
Berat	4	3	7	3	-1				2	9			1
Dibër	3	4	7	1					1	8		1	
Durrës	10	4	14	15	3			1	19	33			1
Elbasan	6	3	9	9				2	11	20		1	
Gjirokastrë	4	4	8	1					1	9		1	
Fier	15	6	21	3					3	24		1	
Korçë	11	5	16	2	1		1		4	20	1		
Kukës	5	1	6	1	1				2	8			1
Lezhë	7	3	10	2	2				4	14			1
Sarandë	6	1	7	2					2	9			1
Shkodër	10	7	17	1	1		1		3	20		1	

Vlorë	10	5	15	3				2	5	20			1
Totali për Prokuroritë pranë Gjykatave të Shkallës së Parë të Juridiksionit të Përgjithshëm	119	83	202	57	14		3	7	81	283	1	5	7
B													
Prokuroria e Apelit të Juridiksionit të Përgjithshëm	4	6	10	7			2	1	10	20		1	
C													
Prokuroria e Posaçme	6	14	20	0					0	20		1	
D													
Prokuroria e Përgjithshme	2	8	10	8	-1		1		8	18		1	
Totali	131	111	242	72	13	0	6	8	99	341	1	8	7

Të dhënat e paraqitura pasqyrojnë shpërndarjen aktuale të prokurorëve në sistemin e prokurorisë gjatë vitit 2025, nivelin e vakancave sipas strukturës organizative, si dhe përbërjen gjinore të drejtuesve në prokurori. Treguesit evidentojnë kapacitetet aktuale të burimeve njerëzore dhe ndikimin e vakancave në funksionimin e institucioneve të prokurorisë.

Në total, sistemi i prokurorisë rezulton me **242 prokurorë aktivë**, nga të cilët **131 janë gra** dhe **111 burra**, duke reflektuar një shpërndarje relativisht të balancuar gjinore, me epërsi të lehtë të grave në trupën e prokurorëve.

Krahasuar me strukturën organizative prej **341 pozicioneve**, evidentohen gjithsej **99 vakanca**, çka përbën rreth **29%** të totalit të pozicioneve të miratuara. Nga këto, **72 vakanca** rezultojnë të përhershme, ndërsa pjesa tjetër lidhet me vakanca të përkohshme për shkak të komandimeve, anëtarësisë në këshilla apo pezullimeve në kuadër të procesit të rivlerësimit kalimtar (vetting).

➤ **Prokuroritë pranë Gjykatave të Shkallës së Parë të Juridiksionit të Përgjithshëm**

Prokuroritë pranë Gjykatave të Shkallës së Parë të Juridiksionit të Përgjithshëm përbëjnë segmentin më të madh të sistemit të prokurorisë. Në total, këto prokurori kanë **202 prokurorë aktivë**, prej të cilëve **119 gra** dhe **83 burra**.

Nga struktura organizative prej **283 pozicioneve**, evidentohen **81 vakanca**, prej të cilave:

- **57 vakanca** të përhershme;
- **14 vakanca** të përkohshme për shkak komandimesh;
- **3 vakanca** për shkak të anëtarësisë në këshilla;
- **7 vakanca** si rezultat i pezullimeve në kuadër të procesit të vetting-ut.

Prokuroria e Tiranës paraqet numrin më të lartë të prokurorëve aktivë, me **65 prokurorë**, por njëkohësisht edhe numrin më të lartë të vakancave, me gjithsej **24 vakanca** nga **89 pozicione** të parashikuara në strukturë. Këto përfshijnë:

- **14 vakanca** të përhershme;
- **7 vakanca** për komandime;
- **1 vakancë** për shkak të anëtarësisë në këshill;
- **2 vakanca** për shkak të pezullimeve nga KPK.

Prokuroria e Durrësit paraqet gjithashtu nivel të lartë vakancash, me **19 vakanca** nga **33 pozicione** në strukturë, ndërkohë që aktualisht funksionon me vetëm **14 prokurorë aktivë**. Kjo do të thotë se mbi gjysma e strukturës rezulton vakante.

Situatë problematike evidentohet edhe në Prokurorinë e Elbasanit, ku nga **20 pozicione** të parashikuara rezultojnë **11 vakanca**, ndërsa funksionojnë vetëm **9 prokurorë aktivë**.

Nga ana tjetër, prokuroritë me nivelin më të ulët të vakancave rezultojnë Dibra dhe Gjirokastra, me nga vetëm **1 vakancë**, si dhe Fieri dhe Saranda me nga **3** dhe **2 vakanca** respektivisht.

➤ **Prokuroria e Apelit të Juridiksionit të Përgjithshëm**

Prokuroria e Apelit të Juridiksionit të Përgjithshëm ka aktualisht vetëm **10 prokurorë aktivë**, prej të cilëve **4 gra** dhe **6 burra**. Nga struktura organizative prej **20 pozicionesh**, evidentohen **10 vakanca**, çka do të thotë se institucioni funksionon me vetëm gjysmën e kapaciteteve të tij organizative.

Nga këto vakanca:

- 7 janë **vakanca** të përhershme;
- 2 **vakanca** lidhen me anëtarësinë në këshilla;
- 1 **vakancë** lidhet me pezullimin nga procesi i vetting-ut.

Ky nivel vakancash ndikon drejtpërdrejt në kapacitetin e ndjekjes së çështjeve në nivel apeli.

➤ **Prokuroria e Posaçme**

Prokuroria e Posaçme rezulton institucioni me nivelin më të plotë të strukturës organizative. Aktualisht, ajo ka **20 prokurorë aktivë**, prej të cilëve **6 gra** dhe **14 burra**, duke plotësuar të gjitha **20 pozicionet** e miratuara në strukturë.

➤ **Prokuroria e Përgjithshme**

Prokuroria e Përgjithshme ka aktualisht **10 prokurorë aktivë**, prej të cilëve **2 gra** dhe **8 burra**. Nga struktura organizative prej **18 pozicionesh**, evidentohen **8 vakanca**.

Këto përfshijnë:

- 8 **vakanca** të përhershme;
- 1 **vakancë** për shkak të anëtarësisë në këshill.

Përbërja e drejtuesve në prokurori

Në aspektin drejtues, sistemi i prokurorisë paraqet një dominim të dukshëm të drejtuesve meshkuj. Nga gjithsej **9 drejtues aktivë**, vetëm **1** është grua, ndërsa **8** janë burra. Gjithashtu, evidentohen **7 vakanca** në pozicionet drejtuese.

Treguesit e vitit 2025 evidentojnë se sistemi i prokurorisë vijon të përballet me mungesa të konsiderueshme të burimeve njerëzore, veçanërisht në prokuroritë pranë juridiksionit të përgjithshëm dhe në nivelin e apelit.

Situatat më problematike paraqiten në Prokurorinë e Tiranës, Durrësit dhe Elbasanit, ku niveli i vakancave mbetet shumë i lartë dhe ndikon drejtpërdrejt në ngarkesën e punës dhe kapacitetin institucional.

Nga ana tjetër, Prokuroria e Posaçme paraqet nivelin më të lartë të stabilitetit organizativ, duke funksionuar me strukturë të plotë dhe pa vakanca.

Gjithashtu, të dhënat tregojnë se, ndonëse gratë përbëjnë shumicën relative të trupës së prokurorëve, përfaqësimi i tyre në pozicionet drejtuese mbetet shumë i ulët, çka evidenton nevojën për forcimin e balancës gjinore edhe në nivelet drejtuese të sistemit të prokurorisë.

VLERËSIMET EITKE DHE PROFESIONALE TË KRYERA NGA KËSHILLAT GJATË VITIT 2025 (Ethical and Professional Evaluations by the Councils during 2025)

➤ Këshilli i Lartë Gjyqësor

Vlerësimi	Periodha e vlerësuar ¹⁶	Niveli i Vlerësimit				
		Shkëlqyeshëm	Shumë mirë	Mirë	Mjaftueshëm	I pamjaftueshëm
a	1	5	6	7	8	9
22	2013-2016	21	1			
9	2017-2019	9				
1	2019		1			
2	2017-2021	2				
1	2021			1		
7	2020-2022	4	3			
7	2022	7				
9	2021-2023	6	3			
1	2023	1				

Të dhënat e paraqitura pasqyrojnë rezultatet e procesit të vlerësimit profesional të magjistratëve për periodha të ndryshme vlerësimi, sipas niveleve të përcaktuara në kuadrin ligjor për vlerësimin etik dhe profesional të gjyqtarëve dhe prokurorëve.

Procesi i vlerësimit synon të masë performancën profesionale të magjistratëve nëpërmjet indikatorëve që lidhen me cilësinë e vendimmarrjes, aftësitë profesionale, etikën, integritetin dhe eficiencën në ushtrimin e funksionit. Nivelet e vlerësimit klasifikohen në kategoritë:

¹⁶ Të dhënat nuk paraqesin priudhë kur është kryer vlerësimi por priudhën e punës së magjistratit për të cilën është vlerësuar

- “Shkëlqyeshëm”;
- “Shumë mirë”;
- “Mirë”;
- “Mjaftueshëm”;
- “I pamjaftueshëm”.

Të dhënat e vitit 2025 tregojnë se pjesa dërrmuese e magjistratëve të vlerësuar kanë rezultuar me nivele të larta performancë, kryesisht në kategoritë “Shkëlqyeshëm” dhe “Shumë mirë”.

Për periudhën e vlerësimit **2013–2016**, janë vlerësuar **22 magjistrat**, nga të cilët:

- **21 magjistratë** janë vlerësuar me nivelin “Shkëlqyeshëm”;
- **1 magjistrat** është vlerësuar me nivelin “Shumë mirë”.

Për periudhën **2017–2019**, janë vlerësuar **9 magjistratë**, dhe të gjithë kanë rezultuar me nivelin “Shkëlqyeshëm”.

Për vitin **2019**, është vlerësuar **1 magjistrat**, i cili ka rezultuar me nivelin “Shumë mirë”.

Për periudhën **2017–2021**, janë vlerësuar **2 magjistrat**, me nivelin “Shkëlqyeshëm”.

Për vitin **2021**, është vlerësuar **1 magjistrat**, i cili ka rezultuar në nivelin “Mirë”.

Për periudhën **2020–2022**, janë vlerësuar **7 magjistratë**, nga të cilët:

- **4** me nivelin “Shkëlqyeshëm”;
- **3** me nivelin “Shumë mirë”.

Për vitin **2022**, janë vlerësuar **7 magjistrat**, dhe të gjithë kanë rezultuar me nivelin “Shkëlqyeshëm”.

Për periudhën **2021–2023**, janë vlerësuar **9 magjistratë**, nga të cilët:

- **6** me nivelin “Shkëlqyeshëm”;
- **3** me nivelin “Shumë mirë”.

Ndërsa për vitin **2023**, është vlerësuar **1 magjistrat**, i cili ka rezultuar me nivelin “Shkëlqyeshëm”.

Në total, nga të gjitha vlerësimet e realizuara gjatë periudhave të raportuara, shumica dërrmuese e magjistratëve janë vlerësuar në nivelet më të larta të performancës. Dominon dukshëm niveli “Shkëlqyeshëm”, ndërsa një numër më i kufizuar vlerësimesh rezultojnë në kategoritë “Shumë mirë” dhe vetëm një rast në kategorinë “Mirë”.

Veçanërisht, nuk evidentohet asnjë rast vlerësimi në kategoritë “Mjaftueshëm” apo “I pamjaftueshëm”, çka tregon një nivel të lartë të performancës profesionale të magjistratëve të vlerësuar për periudhat respektive.

Treguesit evidentojnë një tendencë të qëndrueshme drejt vlerësimeve pozitive dhe pasqyrojnë nivel të lartë profesionalizmi në ushtrimin e funksionit nga magistratët e përfshirë në procesin e vlerësimit.

➤ **Këshilli i Lartë i Prokurorisë**

Vlerësimet KLP gjatë periudhës Janar - Dhjetor 2025									
Nr.Vlerësimi	Periodha e vlerësimit	Lloji i vlerësimit			Niveli i Vlerësimit				
		Periodik	Përsheptuar	Drejtues	Shkëlqyes hëm	Shumë mirë	Mirë	Mjaftues hëm	I pamjaftues hëm
a	1	2	3	4	5	6	7	8	9
16	2017-2019	x			14	2			
7	2017-2021	x			7				
5	2019-2021	x			5				
1	2020-2022	x				1			
6	2023		x		6				
1	2018-2023			x		1			
1	2021-2023			x		1			
3	2021-2024			x		3			

Të dhënat e paraqitura pasqyrojnë procesin e vlerësimit etik dhe profesional të prokurorëve të realizuar nga Këshilli i Lartë i Prokurorisë (KLP) gjatë periudhës Janar – Dhjetor 2025. Vlerësimet janë kryer sipas llojeve të ndryshme të procedurës së vlerësimit, konkretisht:

- vlerësim periodik;
- vlerësim i përsheptuar;
- vlerësim për drejtues.

Të dhënat tregojnë se gjatë vitit 2025 janë realizuar kryesisht vlerësime periodike, ndërsa një numër më i kufizuar i përket procedurave të përsheptuara dhe vlerësimeve për drejtues.

Vlerësimet periodike

Në kuadër të vlerësimeve periodike për periudhën **2017–2019**, janë realizuar gjithsej **16 vlerësime**, nga të cilat:

- **14 prokurorë** janë vlerësuar me nivelin **“Shkëlqyeshëm”**;
- **2 prokurorë** me nivelin **“Shumë mirë”**.

Për periudhën **2017–2021**, janë kryer **7 vlerësime periodike**, dhe të gjitha kanë rezultuar me nivelin **“Shkëlqyeshëm”**.

Për periudhën **2019–2021**, janë realizuar **5 vlerësime**, të gjitha me nivelin **“Shkëlqyeshëm”**.

Ndërsa për periudhën **2020–2022**, është kryer **1 vlerësim periodik**, i cili ka rezultuar me nivelin **“Shumë mirë”**.

Vlerësimet e përsheptuara

Gjatë vitit 2025 janë realizuar edhe **6 vlerësime të përsheptuara** për periudhën **2023**, dhe të gjitha kanë rezultuar me nivelin **“Shkëlqyeshëm”**.

Ky tregues evidencon nivel të lartë performance edhe në procedurat e përsheptuara të vlerësimit.

Vlerësimet për drejtues

Në kategorinë e vlerësimeve për drejtues janë realizuar gjithsej **5 vlerësime**:

- **1 vlerësim** për periudhën **2018–2023**;
- **1 vlerësim** për periudhën **2021–2023**;
- **3 vlerësime** për periudhën **2021–2024**.

Të gjitha këto vlerësime kanë rezultuar me nivelin **“Shumë mirë”**.

Në total, gjatë periudhës Janar – Dhjetor 2025, Këshilli i Lartë i Prokurorisë ka realizuar **40 vlerësime** të prokurorëve dhe drejtuesve të prokurorisë.

Nga këto:

- shumica dërrmuese kanë rezultuar me nivelin **“Shkëlqyeshëm”**;
- pjesa tjetër me nivelin **“Shumë mirë”**.

Veçanërisht, nuk evidentohet asnjë rast vlerësimi në kategoritë:

- “Mirë”;
- “Mjaftueshëm”;
- “I pamjaftueshëm”.

Këta tregues reflektojnë një nivel të lartë performance profesionale të prokurorëve të vlerësuar gjatë vitit 2025 dhe evidentojnë një tendencë të qëndrueshme drejt rezultateve pozitive në procesin e vlerësimit etik dhe profesional.

NGARKESA NË SISTEMIN PROKURORIAL (Workload in the Prosecutorial System)

Prokuroria		Mesatarja e çështjeve të ndjekura për prokuror	Mesatarja e çështjeve të mbartura për prokuror
1	Prokuroria Berat	240	143
2	Prokuroria Dibër	145	51
3	Prokuroria Durrës	320	146
4	Prokuroria Elbasan	273	133
5	Prokuroria Fier	185	96
6	Prokuroria Gjirokastrë	194	97
7	Prokuroria Korçë	262	127
8	Prokuroria Kukës	177	66
9	Prokuroria Lezhë	206	71
10	Prokuroria Sarandë	371	208
11	Prokuroria Shkodër	190	57
12	Prokuroria Tiranë	270	117
13	Prokuroria Vlorë	243	125
A	Total Prokuroritë pranë Gjykatave të Shkallës së Parë të Juridiksionit të Përgjithshëm	245	112
B	Prokuroria pranë Gjykatës së Apelit të Juridiksionit të Përgjithshëm Tiranë	622	25

Të dhënat e paraqitura pasqyrojnë ngarkesën mesatare të prokurorëve në prokuroritë pranë Gjykatave të Shkallës së Parë të Juridiksionit të Përgjithshëm, si dhe në Prokurorinë pranë Gjykatës së Apelit të Juridiksionit të Përgjithshëm Tiranë gjatë vitit 2025.

Treguesi i **mesatares së çështjeve të ndjekura për prokuror** paraqet numrin mesatar të procedimeve penale të trajtuara nga secili prokuror gjatë vitit, ndërsa treguesi i **mesatares së çështjeve të mbartura për prokuror** pasqyron stokun mesatar të çështjeve të papërfunduara që secili prokuror ka mbartur në ngarkesën e tij.

Këta tregues japin informacion mbi shpërndarjen e ngarkesës së punës ndërmjet prokurorive dhe evidentojnë institucionet që përballen me nivel më të lartë të ngarkesës procedurale.

➤ **Prokuroritë pranë Gjykatave të Shkallës së Parë të Juridiksionit të Përgjithshëm**

Në nivel kombëtar, prokuroritë pranë gjykatave të shkallës së parë të juridiksionit të përgjithshëm rezultojnë me një mesatare prej **245 çështjesh të ndjekura për prokuror** dhe **112 çështjesh të mbartura për prokuror**.

Prokuroritë me ngarkesën më të lartë

Prokuroria e Sarandës rezulton me ngarkesën më të lartë mesatare, me:

- **371 çështje të ndjekura për prokuror;**
- **208 çështje të mbartura për prokuror.**

Ky tregues evidencon një nivel shumë të lartë të ngarkesës së punës për secilin prokuror dhe një stok të konsiderueshëm çështjesh të papërfunduara.

Ngarkesë të lartë paraqet gjithashtu:

- Prokuroria e Durrësit me **320 çështje të ndjekura** dhe **146 çështje të mbartura për prokuror;**
- Prokuroria e Elbasanit me **273 çështje të ndjekura** dhe **133 çështje të mbartura;**
- Prokuroria e Tiranës me **270 çështje të ndjekura** dhe **117 çështje të mbartura;**
- Prokuroria e Korçës me **262 çështje të ndjekura** dhe **127 çështje të mbartura.**

Këta tregues lidhen drejtpërdrejt edhe me madhësinë e juridiksionit, volumnin e procedimeve penale dhe nivelin e vakancave të evidentuara në këto prokurori.

Prokuroritë me ngarkesën më të ulët

Nga ana tjetër, Prokuroria e Dibrës paraqet nivelin më të ulët të ngarkesës, me:

- **145 çështje të ndjekura për prokuror;**
- **51 çështje të mbartura për prokuror.**

Ngarkesë relativisht më të ulët evidentojnë edhe:

- Prokuroria e Kukësit me **177 çështje të ndjekura** dhe **66 çështje të mbartura;**

- Prokuroria e Fierit me **185 çështje të ndjekura** dhe **96 çështje të mbartura**;
- Prokuroria e Shkodrës me **190 çështje të ndjekura** dhe **57 çështje të mbartura**.

➤ **Prokuroria pranë Gjykatës së Apelit të Juridiksionit të Përgjithshëm Tiranë**

Prokuroria pranë Gjykatës së Apelit të Juridiksionit të Përgjithshëm Tiranë paraqet një profil të ndryshëm ngarkese krahasuar me prokuroritë e shkallës së parë.

Kjo prokurori regjistron:

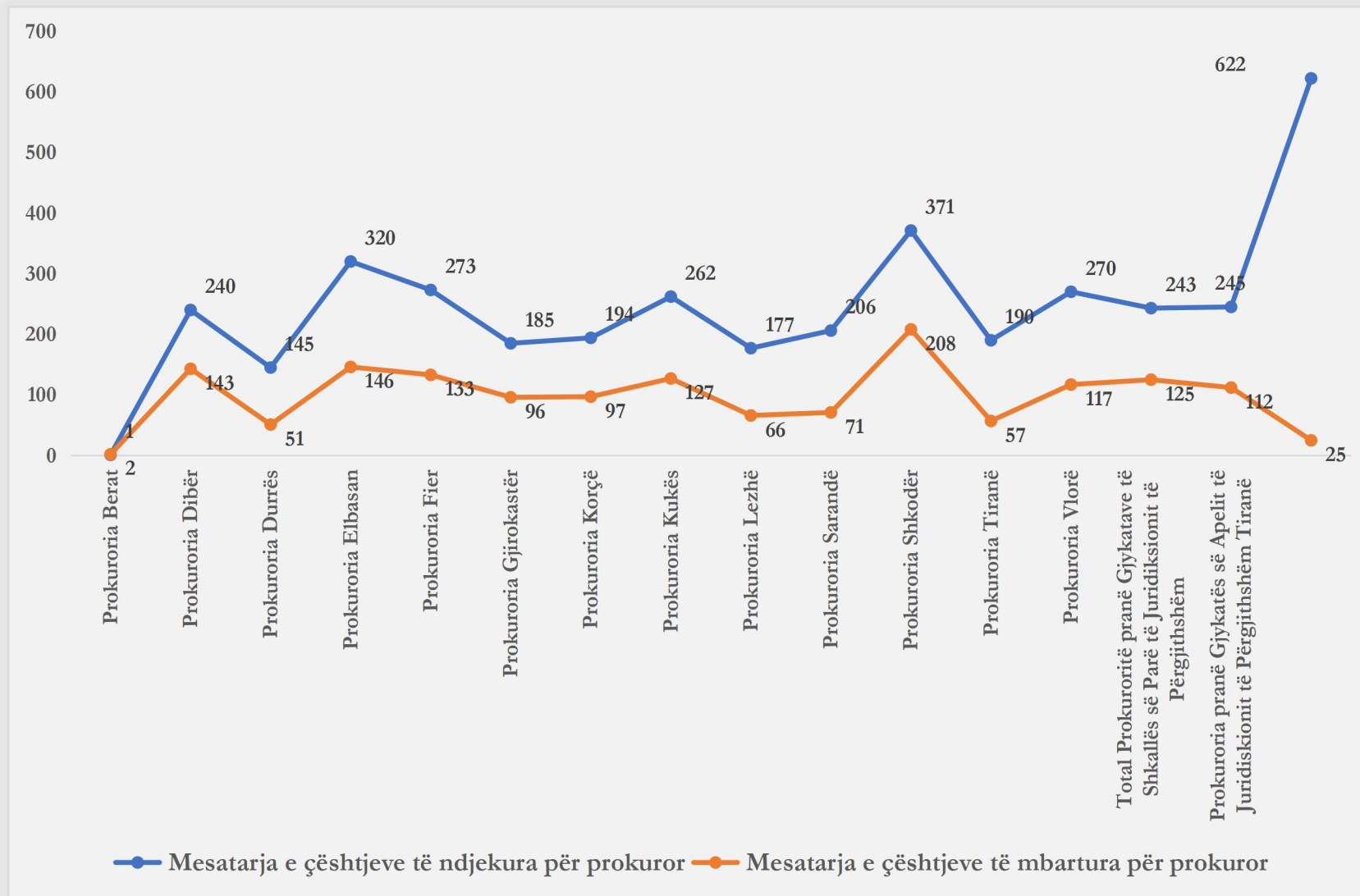
- **622 çështje të ndjekura për prokuror**, që përbën treguesin më të lartë të raportuar;
- vetëm **25 çështje të mbartura për prokuror**.

Treguesi shumë i lartë i çështjeve të ndjekura reflekton volumin e konsiderueshëm të çështjeve të trajtuara në nivel apeli, ndërsa niveli relativisht i ulët i çështjeve të mbartura sugjeron ritëm më të lartë të përfundimit të procedimeve krahasuar me stokun ekzistues.

Në tërësi, treguesit e vitit 2025 evidentojnë diferenca të konsiderueshme në ngarkesën e punës ndërmjet prokurorive. Prokuroritë e juridiksioneve më të mëdha dhe me fluks më të lartë procedimesh penale, si Saranda, Durrësi, Tirana dhe Elbasani, paraqesin ngarkesën më të lartë për prokuror.

Njëkohësisht, niveli i lartë i çështjeve të mbartura në disa prej këtyre prokurorive tregon vështirësi në reduktimin e stokut të procedimeve të papërfunduara dhe lidhet edhe me problematikat e vakancave në burimet njerëzore.

Nga ana tjetër, disa prokurori më të vogla paraqesin tregues më të ulët të ngarkesës dhe të stokut të çështjeve të mbartura, duke reflektuar kapacitete më të balancuara në raport me volumin e çështjeve të trajtuara.



ANKESAT, HETIMET DHE PROCEDIMET DISIPLINORE PRANË INSPEKTORIT TË LARTË TË DREJTËSISË (Complaints, Investigations and Disciplinary Proceedings at the High Inspector of Justice)

Periudha e raportimit: 01/01/2025 – 31/12/2025	
Indikatorët	Numri
Ankesa të shqyrtuara dhe raste kryesisht	1605
Hetime	23
Kërkesa për procedim disiplinor	8

Të dhënat statistikore për vitin **2025** pasqyrojnë veprimtarinë e Inspektorit të Lartë të Drejtësisë (ILD) në drejtim të administrimit të ankesave, verifikimeve kryesisht, hetimeve disiplinore dhe kërkesave për procedim disiplinor ndaj magjistratëve.

Në këtë kuadër:

- **Ankesat e shqyrtuara** përfshijnë ankesat për të cilat ILD ka marrë një vendim përfundimtar gjatë periudhës së raportimit, si arkivim pas shqyrtimit fillestar apo pas procesit të verifikimit.
- **Rastet kryesisht** përfshijnë informacionet apo të dhënat publike të verifikuara nga ILD me iniciativë të vet institucioni për të cilat është vendosur arkivim pas verifikimit.
- **Hetimet** përfshijnë të gjitha hetimet disiplinore të përfunduara gjatë periudhës së raportimit, si ato të nisura mbi bazë ankese ashtu edhe kryesisht.
- **Kërkesat për procedim disiplinor** përfshijnë rastet kur hetimi ka përfunduar me kërkesë pranë Këshillave për fillimin e procedimit disiplinor ndaj magjistratëve.

Gjatë vitit 2025, ILD ka shqyrtuar gjithsej **1,605 ankesa dhe raste kryesisht**, çka tregon një volum të konsiderueshëm të aktivitetit administrativ dhe verifikues të institucionit. Ky tregues pasqyron nivel të lartë të angazhimit në trajtimin e pretendimeve dhe informacionit të administruar mbi veprimtarinë e magjistratëve.

Nga këto raste, janë realizuar gjithsej **23 hetime disiplinore**, të cilat përfaqësojnë rastet ku pas fazës së verifikimit janë konstatuar elementë që kanë justifikuar vijimin me hetim të plotë disiplinor.

Ndërkohë, **8 raste** kanë përfunduar me **kërkesë për procedim disiplinor** pranë Këshillave, çka tregon se një pjesë relativisht e kufizuar e hetimeve kanë rezultuar me konstatime që justifikojnë nisjen e procedurës disiplinore ndaj magjistratëve.

Në aspekt proporcional:

- hetimet përbëjnë rreth **1.4%** të totalit të ankesave dhe rasteve të shqyrtuara;

- ndërsa kërkesat për procedim disiplinor përbëjnë rreth **34.8%** të hetimeve të përfunduara dhe rreth **0.5%** të totalit të rasteve të trajtuara.

Treguesit e vitit 2025 eidentojnë se shumica dërrmuese e ankesave dhe rasteve të verifikuara nga ILD nuk kanë rezultuar në nevojën për hetim disiplinor apo procedim disiplinor, duke sugjeruar se një pjesë e konsiderueshme e rasteve janë arkivuar pas shqyrtimit fillestar ose verifikimit administrativ.

Nga ana tjetër, numri relativisht i kufizuar i hetimeve dhe procedimeve disiplinore tregon se mekanizmat e filtrimit paraprak dhe verifikimit funksionojnë si instrument për të identifikuar vetëm rastet ku ekzistojnë indicie të mjaftueshme për shkelje disiplinore.

Gjithashtu, raporti ndërmjet numrit të hetimeve dhe kërkesave për procedim disiplinor eidenton se jo çdo hetim përfundon me konstatim të shkeljeve që justifikojnë nisjen e procedurës disiplinore, duke reflektuar rëndësinë e standardeve të provueshmërisë dhe analizës ligjore në veprimtarinë e ILD-së.

SHKOLLA E MAGJISTRATURËS - PJESËMARRJA NË AKTIVITETET TRAJNUESE

Subjektet e trajnuara	Periudha raportuese viti 2025			
	janar-mars	prill-korrik	shtator-dhjetor	Totali Viti 2025
a	1	2	3	4
Magjistratë	472	729	1447	2648
Avokatë shteti	53	27	30	110
Ndihmësa ligjorë/këshilltarë	59	19	115	193

Të dhënat e paraqitura pasqyrojnë pjesëmarrjen në aktivitetet trajnuese gjatë vitit 2025 për kategoritë kryesore të subjekteve të sistemit të drejtësisë, konkretisht magjistratët, avokatët e shtetit dhe ndihmësit ligjorë/këshilltarët.

Në këtë kuadër, duhet theksuar se treguesit e raportuar i referohen **numrit total të pjesëmarrjeve në aktivitetet trajnuese** dhe jo numrit të individëve unikë të trajnuar. Për rrjedhojë, i njëjti subjekt mund të ketë marrë pjesë në më shumë se një aktivitet trajnimor gjatë secilës periudhë raportimi.

Magjistratët

Magjistratët përbëjnë kategorinë me pjesëmarrjen më të lartë në aktivitetet trajnuese gjatë vitit 2025. Në total raportohen **2,648 pjesëmarrje** në aktivitete trajnuese.

Shpërndarja sipas periudhave paraqitet si më poshtë:

- **472 pjesëmarrje** gjatë periudhës **janar – mars**;
- **729 pjesëmarrje** gjatë periudhës **prill – korrik**;
- **1,447 pjesëmarrje** gjatë periudhës **shtator – dhjetor**.

Të dhënat tregojnë një rritje progresive të pjesëmarrjes gjatë vitit, me nivelin më të lartë të evidentuar në periudhën shtator – dhjetor, e cila përfaqëson rreth **55%** të totalit vjetor të pjesëmarrjeve të magistratëve.

Avokatët e shtetit

Për kategorinë e avokatëve të shtetit raportohen gjithsej **110 pjesëmarrje** në aktivitete trajnuese gjatë vitit 2025.

Sipas periudhave:

- **53 pjesëmarrje** janë regjistruar gjatë periudhës **janar – mars**;
- **27 pjesëmarrje** gjatë periudhës **prill – korrik**;
- **30 pjesëmarrje** gjatë periudhës **shtator – dhjetor**.

Ndryshe nga magistratët, pjesëmarrja e avokatëve të shtetit rezulton më e lartë në fillim të vitit dhe më e ulët në dy periudhat pasuese.

Ndihmësit ligjorë/ këshilltarët

Në kategorinë e ndihmësve ligjorë dhe këshilltarëve raportohen gjithsej **193 pjesëmarrje** gjatë vitit 2025.

Shpërndarja sipas periudhave rezulton:

- **59 pjesëmarrje** gjatë periudhës **janar – mars**;
- **19 pjesëmarrje** gjatë periudhës **prill – korrik**;
- **115 pjesëmarrje** gjatë periudhës **shtator – dhjetor**.

Edhe për këtë kategori evidentohet rritje e ndjeshme e pjesëmarrjes në periudhën e fundit të vitit, ku përqendrohet rreth **60%** e totalit të pjesëmarrjeve vjetore.

Në total, gjatë vitit 2025 raportohen:

- **2,648 pjesëmarrje** nga magistratët;
- **110 pjesëmarrje** nga avokatët e shtetit;
- **193 pjesëmarrje** nga ndihmësit ligjorë dhe këshilltarët.

Subjektet e trajnuara	Periudha raportuese viti 2025			
	janar-mas	prill-korrik	shtator-dhjetor	Totali Viti 2025
a	1	2	3	4
Magjistratë	263	334	477	549
Avokatë shteti	36	22	19	52
Ndihmësa ligjorë/këshilltarë	34	13	47	54

Të dhënat e paraqitura pasqyrojnë numrin e pjesëmarrësve individualë në aktivitetet trajnuese gjatë vitit 2025 për kategoritë kryesore të subjekteve të sistemit të drejtësisë, konkretisht magjistratët, avokatët e shtetit dhe ndihmësit ligjorë/këshilltarët.

Ndryshe nga treguesit mbi pjesëmarrjet totale në aktivitete trajnuese, në këtë tabelë raportohet **numri i individëve unikë** që kanë marrë pjesë të paktën një herë në aktivitetet trajnuese gjatë secilës periudhë raportimi. Për rrjedhojë, secili individ llogaritet vetëm një herë në kolonën përkatëse të raportimit.

Magjistratët

Magjistratët përbëjnë kategorinë me numrin më të lartë të pjesëmarrësve individualë në trajnimet e zhvilluara gjatë vitit 2025.

Në total raportohen **549 magjistratë** të përfshirë në aktivitete trajnuese gjatë vitit.

Shpërndarja sipas periudhave rezulton:

- **263 magjistratë** gjatë periudhës **janar – mars**;
- **334 magjistratë** gjatë periudhës **prill – korrik**;
- **477 magjistratë** gjatë periudhës **shtator – dhjetor**.

Avokatët e shtetit

Për kategorinë e avokatëve të shtetit raportohen gjithsej **52 pjesëmarrës** gjatë vitit 2025.

Sipas periudhave:

- **36 pjesëmarrës** gjatë periudhës **janar – mars**;
- **22 pjesëmarrës** gjatë periudhës **prill – korrik**;
- **19 pjesëmarrës** gjatë periudhës **shtator – dhjetor**.

Ndihmësit ligjorë/ këshilltarët

Në kategorinë e ndihmësve ligjorë dhe këshilltarëve raportohen gjithsej **54 pjesëmarrës** gjatë vitit 2025.

Shpërndarja sipas periudhave paraqitet:

- **34 pjesëmarrës** gjatë periudhës **janar – mars**;
- **13 pjesëmarrës** gjatë periudhës **prill – korrik**;
- **47 pjesëmarrës** gjatë periudhës **shtator – dhjetor**.

Në total, gjatë vitit 2025 raportohen:

- **549 magjistratë individualë** të trajnuar;
- **52 avokatë shteti individualë** të trajnuar;
- **54 ndihmës ligjorë/këshilltarë individualë** të trajnuar.

Të dhënat tregojnë se magjistratët përbëjnë kategorinë kryesore të përfshirë në aktivitetet trajnuese, si për nga numri total i pjesëmarrësve individualë..